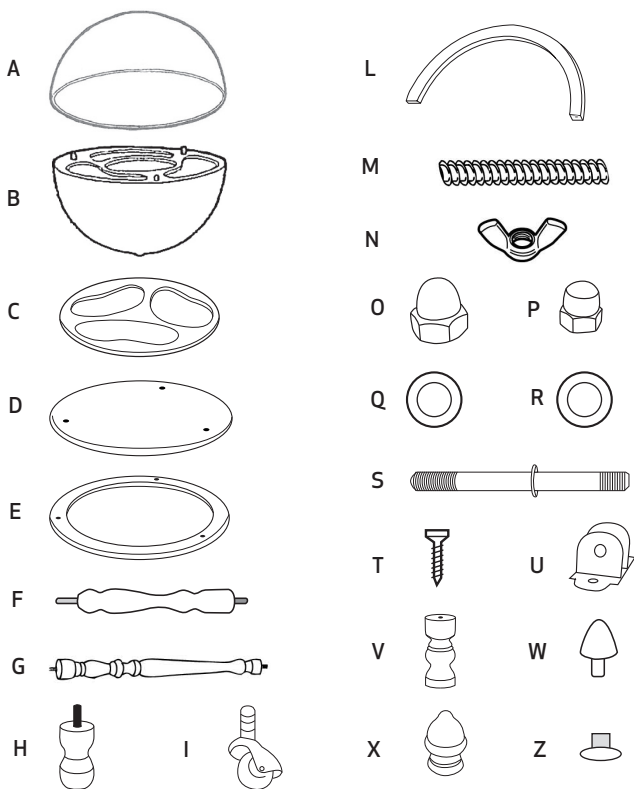


Elementi / Elements

A	Emisfero Nord	Northern hemisphere	x1
B	Emisfero Sud	Southern hemisphere	x1
C	Volante portabottiglie	Drinks holder	x1
D	Base	Lower base	x1
E	Cerchio equatoriale	Zodiac ring	x1
F	Perno centrale	Long central wooden component	x1
G	Colonna	Wooden leg	x3
H	Piedino	Wooden foot	x3
I	Ruota	Wheel	x3
L	Arco Nord	Meridian	x1
M	Mozzone barra mm 6x35	Threaded rod	x1
N	Dado aletta 8 mm	Wing nut	x1
O	Dado cieco mm 8	Cover nut mm 8	x1
P	Dado cieco 6 mm	Cover nut 6 mm	x2
Q	Rondella zincata 8 mm	Zinc-plated washer mm. 8	x1
R	Rondella sottile ottone 8 mm	Thin brass washer mm. 8	x1
S	Perno globo	Globe pin	x1
T	Vite autofilett. 4,8x13	Tapping screw 4,8x13	x2
U	Cerniera metallo	Metal hinge	x1
V	Distanziale	Short central wooden component	x1
W	Nasello	Cap	x3
X	Pomello	Wooden knob	x1
Z	Boccola ottone	Brass bushing	x3



Mappamondo BAR


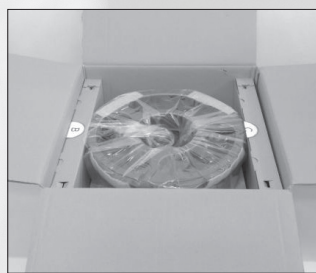
Giunone Calipso

Cod. Z.87

Cod. Z.88

ISTRUZIONI DI MONTAGGIO FITTING INSTRUCTIONS

Contenuto scatole interne / Inner box content



Attenzione: conservare l'imballo originale in caso di reso
Attention: in case of return of the product, keep the original packaging

Zoffoli
since 1949

Istruzioni di manutenzione prodotto
Care instructions

Per la pulizia si consiglia di utilizzare un panno asciutto. È sconsigliato l'utilizzo di solventi o abrasivi per non alterare la speciale patinatura ottenuta con il procedimento della laccatura a mano. Non esporre il prodotto alla luce diretta del sole.

This product should be cleaned with dry cloth. Never use any type of solvent or abrasive detergents to avoid altering the special coating obtained with the process of handmade lacquering. Do not expose the product to direct sunlight.

Strumenti utili per l'assemblaggio / Useful tools for assembly

1 cacciavite a stella/Philips screwdriver
 1 chiave da 10 / wrench 10 mm
 1 pinza / plier

