



## 6. Opslag

### Opslag van het product

	Bewaar het product altijd in een droge omgeving.
	Stel de lamp niet bloot aan extreme hitte. Bewaar het product in bedrijf altijd bij een temperatuur van tussen de -5°C en 35°C, niet in gebruik kan het bewaard worden tussen -20°C en 80°C

## 7. Afdanking

Het symbool op het materiaal, de accessoires of verpakking geeft aan dat dit product niet als huishoudelijk afval mag worden behandeld. Voer het apparaat af via het verzamelpunt voor de recycling van afgedankte elektrische en elektronische apparatuur binnen de EU en in andere Europese landen die aparte verzamelssystemen voor gebruikte elektrische en elektronische apparatuur kennen. Voer daarom uw oude elektrische en elektronische apparatuur niet af via het huishoudelijke afval. Verwijder de batterij in overeenstemming met de lokale, provinciale en federale wet- en regelgeving. Neem voor meer informatie over de recycling van dit product contact op met het plaatselijke gemeentehuis, de vuilnisophaaldienst of de winkel waar u het product heeft gekocht.

### Copyright disclaimer

De informatie in dit document kan zonder voorafgaande kennisgeving worden gewijzigd. Alle rechten voorbehouden. Niets in dit materiaal mag worden gekopieerd, vereenvoudigd, aangepast of vertaald zonder voorafgaande schriftelijke toestemming van de fabrikant, behalve voor zover toegestaan op grond van de wet op het auteursrecht. De enige garanties voor producten van LedKoning worden uiteengezet in de garantieverklaringen die bij de desbetreffende producten worden verstrekt. Niets hierin mag worden opgevat als een aanvullende garantie. LedKoning is niet aansprakelijk voor technische of andere fouten of omissies in dit materiaal.

© 2020 LedKoning B.V.

### Conformiteit

Dit product is CE-gemarkeerd en voldoet aan de onderstaande normen en richtlijnen: EN 55015: 2013+A1:2015, EN 62493:2015; EN 61547: 2009, EN 61000-3-2:2014, EN 61000-3-3:2013. Voor meer informatie over en/of inzage in de EG-verklaring, kunt u contact opnemen met LedKoning BV (zie gegevens aan het einde van deze handleiding).



LedKoning B.V.  
Rietveldenweg 49D  
5222 AP, 's Hertogenbosch  
+31 73 704 1100  
info@ledkoning.nl



# Gebruikershandleiding – Zigbee LED filament lamp



### Voorwoord

Bedankt voor het aanschaffen van een LedKoning product! Deze handleiding bevat alle informatie die u nodig heeft om dit product correct en veilig te gebruiken. Deze handleiding is bedoeld voor de eindgebruiker van dit product. Bewaar deze handleiding goed en lees deze in zijn geheel voordat u het product gebruikt.

In deze handleiding worden de volgende symbolen gebruikt:

Symbool	Betekenis
	Geeft een gevaarlijke situatie aan die kan leiden tot persoonlijk letsel of schade aan het product.
	Nuttige, aanvullende informatie. Niet aan veiligheid gerelateerd.

### Inhoud

- |              |                        |              |               |
|--------------|------------------------|--------------|---------------|
| 1. Inleiding | 2. Productbeschrijving | 3. Gebruik   | 4. Veiligheid |
| 5. Onderhoud | 6. Opslag              | 7. Afdanking |               |

## 1. Inleiding

### Bedoeld gebruik

Deze Zigbee LED filament lamp is bedoeld voor het verlichten van de omgeving in en rondom het huis. Deze lamp kan bediend worden via verschillende domotica. Philips Hue, Amazon Alexa, Google Assistant en Ikea Trådfri zijn compatible met deze Zigbee LED filament lamp.

### Onbedoeld gebruik

Gebruik van dit product voor andere doeleinden dan beschreven bij 'bedoeld gebruik' wordt beschouwd als onbedoeld gebruik. Onbedoeld gebruik kan leiden tot letsel aan de gebruiker, schade aan het product en het vervallen van de garantie.

## 2. Productbeschrijving

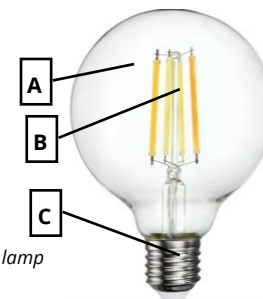
### Beschrijving van het product

De Led filament lamp van Zigbee heeft een geïntegreerde controller. Hierdoor is de led lamp te bedienen met de domotica die in de inleiding genoemd zijn. De led lamp heeft een standaard E27 fitting.

### Hoofdonderdelen

Het product bestaat uit de volgende hoofdonderdelen:

A	Glazen behuizing
B	LED filament
C	Fitting met geïntegreerde Zigbee controller



Figuur 1 – De hoofdonderdelen van de LED lamp

## Productspecificaties

Vermogen	7 Watt	Aantal leds	1
Fitting	E27	Lichtopbrengst	G95: 700 LM A60: 806 LM
Voltage	AC100-240V // 50/60Hz	Lichtrendement	G95 100 LM/W A60 115 LM/W
Beschermingsklasse	IP20	Kelvin	2200-6500 (Ambiance)

## Levensduur

Het product heeft een maximale levensduur van 50.000 uur. Verkeerd en onbedoeld gebruik kan de levensduur verkorten.

## 3. Gebruik

### Vorbereiding

Lees voor het gebruiken van dit product tevens de relevante veiligheidsinstructies in hoofdstuk 4. Controleer voor gebruik de volledigheid van het product. Controleer het product tevens op schade en/of afwijkingen. Bij schade en/of afwijkingen mag het product niet gebruikt worden.

### Het installeren van de lamp

1. Schakel de stroom uit van de armatuur waar de ledlamp in komt
2. De nieuwe ledlamp kan in de fitting houder gedraaid worden.
3. Schakel de stroom terug en controleer de werking van de lamp.

### Het koppelen van de lamp aan uw Philips Hue systeem

1. Open de Hue app op je telefoon of tablet.
2. Ga naar instellingen binnen de applicatie en klik op 'Lamp configuratie'.
3. Klik vervolgens op 'Lamp toevoegen'.
4. U kunt vervolgens klikken op 'Zoeken', waarna de Hue app op zoek gaat naar de nieuwe Zigbee filament lamp.
5. Wanneer de lamp gevonden is, kunt u deze toewijzen aan een specifieke groep en voor een bepaalde kamer.

### Het ontkoppelen van de lamp uit uw Philips Hue systeem

1. Open de Hue app op je telefoon of tablet.
2. Ga naar instellingen binnen de applicatie en klik op 'Lamp configuratie'.
3. Selecteer de lamp die u wilt verwijderen.
4. De gekozen lamp zal kort knippelen.
5. Klik op verwijderen.

## Garantie

Voor dit product geldt een garantietermijn van 24 maanden.



Het niet naleven van de veiligheidsinstructies in deze handleiding kan leiden tot persoonlijk letsel of schade aan het product. In dergelijke gevallen is de fabrikant niet aansprakelijk en vervalt de garantie.

Voor meer informatie betreffende de garantievoorwaarden van dit product en over de inhoud van deze handleiding kunt u terecht bij: LedKoning BV, Rietveldendweg 49D, 5222 AP, 's-Hertogenbosch, Nederland, +31 73 7041 100, [info@ledkoning.nl](mailto:info@ledkoning.nl), [www.ledkoning.nl](http://www.ledkoning.nl)

## 4. Veiligheid

Dit hoofdstuk geeft een overzicht van de veiligheidsinstructies die van toepassing zijn op dit product. Lees deze goed voordat u het product monteert, gebruikt, of onderhoud pleegt. De veiligheidsinstructies en

waarschuwingen moeten in acht worden genomen om de correcte staat van het product en een veilige werking te garanderen.

### Veilig gebruik

#### Voorzorgsmaatregelen

Controleer voor gebruik de volledigheid van de geleverde onderdelen en/of het product op schade en/of afwijkingen. Bij schade en/of afwijkingen, mag het product niet gebruikt worden.

### Veiligheidsinstructies kinderen en overige kwetsbare groepen



Dit product mag worden bediend door kinderen van 8 jaar en ouder en door personen met verminderde lichamelijke, zintuiglijke of geestelijke vermogens of een gebrek aan ervaring en kennis als zij onder toezicht staan of zijn geïnstrueerd over het gebruik op een veilige manier en zich bewust zijn van de gevaren van het product en/of systeem.

### Verklaring veiligheidssymbolen op en bij het product

De volgende veiligheidssymbolen zijn van toepassing of zichtbaar op het product:

Symbool	Betekenis
	Met deze aanduiding bevestigt de fabrikant dat dit product voldoet aan alle geldende Europese richtlijnen
	Dit symbool op het materiaal, de accessoires of verpakking geeft aan dat dit product niet als huishoudelijk afval mag worden behandeld.

Veiligheidssymbolen aanwezig op en bij het product moeten worden schoongemaakt of vervangen wanneer ze niet meer leesbaar zijn.



Dit product is geen speelgoed; buiten bereik houden van kinderen en huisdieren



Kijk niet rechtstreeks in de led verlichting

## 5. Onderhoud

### Reparatie en vervanging van het product

Het is niet toegestaan het product op welke wijze dan ook te openen of te demonteren. Het product is niet bedoeld om te worden gerepareerd. In ieder geval van een defect moet het product worden vervangen. Het defecte product moet worden afgevoerd naar een erkend inzamelpunt.