



# Sensory Mood Water Table Instructions





# Sensory Mood Water Table Instructions



## About the Water Table

This colour changing table adds a new dimension to water play.

The table lets children explore colour and light as they play with water and other hands-on materials.


The table can be filled with water or sensory materials such as beads, water marbles, balls and rings.

The table is designed for several children at once, encouraging collaborative play.

Once you choose your light settings and fill up the table, simply invite the children to immerse themselves in a multi-sensory learning experience.

## Charging with AC Adaptor

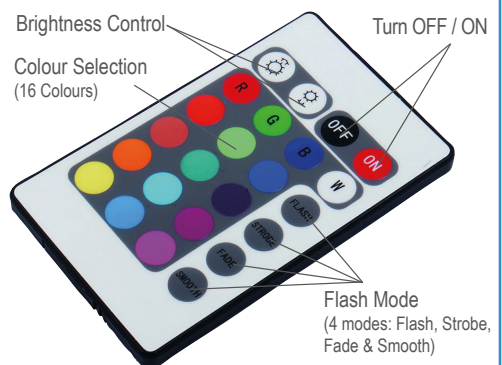
- Select the correct adaptor (UK/EU/US/AU), slide into position until you hear a “click”
- To remove press button (A) and slide out
- Open rubber cover on charging socket at the base. When charging for the first time light will turn on, press red button to turn off.
- Charge for 8 hours.
- Power adaptor & remote are not waterproof, keep away from water.
- Extend battery life by charging when power is low, rather than allowing light to become completely exhausted. Usage time will reduce when running Flash/Strobe/Fade/Smooth program.



## Features

- Suitable for indoor or outdoor use (IP65 rated)
- Long life LEDs
- Operating time 5-10 hours (depending on program setting)

## Remote Control Instructions



## Technical Specifications

- Adapter Input AC 110V-240V 50/60HZ
- Charging input: DC 5V
- Charging time: 8 Hours
- Battery Replacement for remote: CR2025 Lithium Button Cell

## Warnings

In fast flashing or strobe mode the light source may potentially trigger seizures with children that have a history of photosensitive epilepsy.

Suitable for use with children under adult supervision. This is not a toy.

Remote control should only be used by a responsible adult or under adult supervision.

Please retain this information for future reference.



## Description de la table aquatique

Cette table à couleurs variables ajoute une nouvelle dimension au jeu aquatique.

La table permet aux enfants d'explorer les couleurs et la lumière pendant qu'ils jouent avec l'eau et les autres matériaux ludiques.


La table peut être remplie d'eau ou de matériaux sensoriels tels que des perles, des billes d'eau, des balles et des anneaux.

La table est conçue pour plusieurs enfants à la fois, ce qui encourage le jeu collaboratif.

Après avoir réglé la luminosité désirée et rempli la table, invitez les enfants à s'immerger dans une expérience d'apprentissage multisensorielle.

## Chargement avec adaptateur CA.

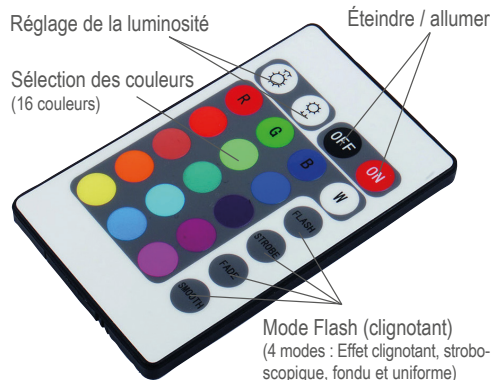
- Sélectionnez le bon adaptateur (GB / UE / US / AU), coulissez-le en place jusqu'à ce que vous entendiez un « clic ».
- Pour le sortir, appuyez sur le bouton (A) et tirez en coulisant.
- Ouvrez le capuchon en caoutchouc de la prise de recharge prévue en bas de l'appareil. S'il s'agit d'une première charge, la lumière s'allume. Appuyez sur le bouton rouge pour l'éteindre.
- Chargez pendant 8 heures.
- Les adaptateurs et la télécommande ne sont pas étanches, tenez hors de l'eau.
- Pour prolonger la durée de vie de la pile, rechargez-la quand la luminosité du panneau est faible, plutôt que d'attendre qu'il s'éteigne complètement. Le temps d'utilisation sera réduit avec les programmes Flash / Strobe / Fade / Smooth (clignotant / stroboscopique / fondu / uniforme)



## Caractéristiques

- Convient à un usage interne et externe (IP65)
- LED longue durée
- Durée de fonctionnement 5-10 heures (selon le réglage du programme)

## Mode d'emploi de la télécommande



## Spécifications techniques

- Entrée adaptateur CA 110V-240V 50 / 60HZ
- Entrée de charge : DC 5 V
- Temps de charge : 8 heures
- Remplacement de la pile de la télécommande : Pile bouton lithium CR2025

## Avertissements

En mode clignotant rapide ou stroboscopique, la source de lumière peut potentiellement déclencher des crises chez les enfants ayant des antécédents d'épilepsie photosensible.

Convient aux enfants sous la surveillance d'un adulte. Ce produit n'est pas un jouet.

La télécommande doit uniquement être utilisée par un adulte responsable ou sous la surveillance d'un adulte.

Veuillez conserver cette notice pour référence ultérieure.

## Über den Wassertisch

Dieser Tisch mit Farbwechsel gibt dem Spiel mit Wasser eine neue Dimension.

Kinder können beim Spielen mit Wasser und anderen Materialien Farbe und Licht erkunden.


Der Tisch kann mit Wasser oder sensorischen Materialien wie Perlen, Wassermurmeln, Bällen und Ringen gefüllt werden.

Der Tisch ist für die zeitgleiche Nutzung durch mehrere Kinder konzipiert und fördert das kooperative Spiel.

Sobald Sie die Lichteinstellungen gewählt und den Tisch befüllt haben, laden Sie die Kinder einfach ein, in ein multisensorisches Lernergebnis einzutauchen.

## Laden mit AC-Netzteil

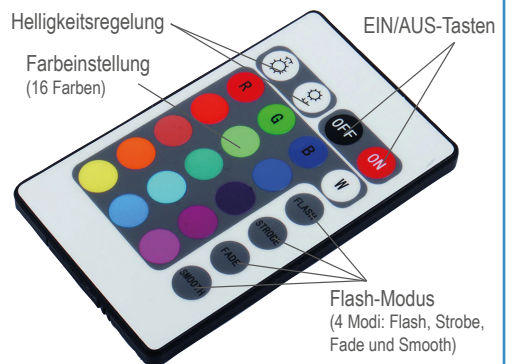
- Wählen Sie den korrekten Adapter (UK, EU, US, AU) und schieben Sie ihn ein, bis ein Klicken zu hören ist.
- Zum Entnehmen die Taste (A) drücken und wieder herausziehen.
- Die Gummiabdeckung am Ladestecker am Fuß öffnen. Beim ersten Ladevorgang schaltet sich das Licht ein. Zum Ausschalten die rote Taste drücken.
- 8 Stunden lang laden.
- Das Netzteil und die Fernbedienung sind nicht wasserfest. Von Wasser fernhalten.
- Die Lebensdauer des Akkus kann verlängert werden, indem Sie das Produkt bei niedrigem Akkustand laden, statt nach dem völligen Entleeren. Bei den Programmen Flash/Strobe/Fade/Smooth ist die verfügbare Betriebsdauer geringer.



## Produktmerkmale

- Für den Innen- und Außengebrauch geeignet (Schutzmarke IP65)
- Langlebige Leuchtdioden
- Betriebsdauer 5–10 Stunden (je nach Programmeinstellung)

## Verwendung der Fernbedienung



## Technische Daten

- Netzteil: 110 V–240 V 50/60 Hz AC
- Ladestrom: 5 V DC
- Ladedauer: 8 Stunden
- Ersatzbatterie für Fernbedienung: Lithium-Knopfzelle CR2025

## Warnhinweise

Im Flash- oder Strobe-Modus kann die Lichtquelle bei Kindern mit fotosensibler Epilepsie u. Kann Anfälle auslösen.

Geeignet für Kinder unter Aufsicht eines Erwachsenen. Dies ist kein Spielzeug.

Die Fernbedienung sollte nur von einem Erwachsenen bzw. unter Aufsicht eines Erwachsenen verwendet werden.

Bitte bewahren Sie diese Informationen zur späteren Einsichtnahme auf.



## Sobre la mesa de agua

Esta mesa que cambia de color añade una nueva dimensión al juego con agua.

La mesa les permite a los niños explorar los colores y la luz mientras juegan con el agua y otros materiales manuales.


La mesa se puede llenar con agua o materiales sensoriales, tales como cuentas, canicas de agua, bolas y anillos.

La mesa se ha diseñado para que jueguen varios niños a la vez, estimulando el juego colaborativo.

Una vez que haya elegido su ajuste de luz y llenado la mesa, solo tiene que invitar a los niños a sumergirse en una experiencia multisensorial de aprendizaje.

## Carga con un adaptador CA

- Seleccione el adaptador correcto (UK (Reino Unido), EU (UE), US (EE UU), AU), y deslícelo a la posición hasta oír un "clac".
- Para desenchufar, pulse el botón (A) y extraiga.
- Abra la cubierta de goma del enchufe de carga situado en la base. Al cargar por primera vez la luz se encenderá; pulse el botón rojo para apagarla.
- Cargue durante 8 horas.
- El adaptador de potencia y el control remoto no están impermeabilizados; manténgalos alejados del agua.
- Extienda la duración de la pila cargando cuando la potencia esté baja, en lugar de esperar hasta que la luz se extinga por completo. El tiempo de uso se reducirá al utilizar el programa Flash (destello)/Strobe (estroboscópico)/Fade (difuso)/Smooth (suave).



## Características

- Adecuado para el uso interior o exterior (tara IP65)
- LEDs de larga duración
- Tiempo de operación de 5-10 horas (dependiendo del ajuste de programa)

## Instrucciones para el control remoto



## Especificaciones técnicas

- Entrada de adaptador: CA 110V-240V 50/60HZ
- Entrada de carga: CC 5V
- Tiempo de carga: 8 horas
- Cambio de pila para control remoto: pila de botón de litio CR2025

## Advertencias

En el modo estroboscópico o de destello rápido, la fuente de luz potencialmente podría provocar un ataque en niños que tengan historial de epilepsia fotosensible.

Apto para utilizar con niños bajo la supervisión de un adulto. Este producto no es un juguete.

El control remoto solo deberá utilizarlo una persona adulta responsable o bajo la supervisión de una persona adulta.

Por favor, conserve esta información para referencia futura.



## Informazioni sul Tavolo acquatico

Questo tavolo a colori mutevoli conferisce una nuova dimensione al gioco con l'acqua.

Il tavolo permette ai bambini di esplorare colore e luce durante il gioco con l'acqua e altri materiali con i quali sperimentare.


Il tavolo può essere riempito d'acqua o di materiali sensoriali come perline, biglie, palline e anelli.

Il tavolo è stato progettato per essere utilizzato contemporaneamente da diversi bambini, per favorire il gioco collaborativo.

Una volta selezionate le impostazioni di luce e aver riempito il tavolo, non occorre fare altro che invitare i bambini a immergersi in un'esperienza di apprendimento multisensoriale.

## Carica con adattatore CA

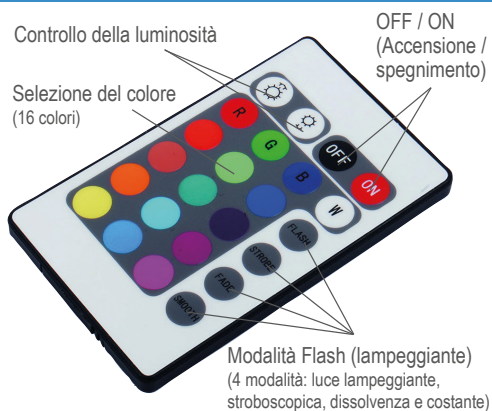
- Selezionare l'adattatore corretto (UK/EU/US/AU), farlo scorrere in posizione fino a quando non scatta.
- Per rimuoverlo, premere il pulsante (A) e farlo scorrere, estraendolo.
- Aprire il coperchio in gomma sulla presa, ubicata alla base dell'unità. Quando viene effettuata la carica per la prima volta, la luce si accenderà; premere il pulsante rosso per spegnerla.
- Caricare l'unità per 8 ore.
- L'adattatore di alimentazione e il telecomando non sono impermeabili, tenerli lontani dall'acqua.
- Prolungare la durata della batteria caricando l'unità quando l'alimentazione è bassa anziché lasciare che la luce si affievolisca completamente. Il tempo di utilizzo si ridurrà con il programma Flash/Strobe/Fade/Smooth (luce lampeggiante/stroboscopica/dissolvenza/costante).



## Caratteristiche

- Adatto all'uso in ambienti interni o esterni (grado di protezione IP65)
- LED di lunga durata
- Tempo di funzionamento: 5-10 ore (a seconda delle impostazioni di programma)

## Telecomando – Istruzioni



## Specifiche tecniche

- Ingresso adattatore CA: 110 V-240 V 50/60 HZ
- Ingresso di carica: CD 5 V
- Tempo di carica: 8 ore
- Sostituzione batteria del telecomando: Batteria a bottone al litio CR2025

## Avvertenze

Nella modalità di lampeggiamento rapido o stroboscopica la fonte luminosa potrebbe potenzialmente provocare attacchi nei bambini soggetti a epilessia fotosensibile.

Idoneo per essere usato con bambini sotto sorveglianza di un adulto. Questo non è un giocattolo.

Il telecomando deve essere usato soltanto da un adulto responsabile o sotto la sorveglianza di un adulto.

Conservare queste Informazioni per riferimento futuro.

## Stolik wodny

Ten zmieniający barwę stolik nadaje nowy wymiar zabawie z wodą.

Stolik pozwala dzieciom odkrywać barwy i światło podczas zabawy z wodą i innymi materiałami do zabawy manualnej.


Do stolika można wlać wodę lub włożyć materiały do zabawy sensorycznej, np. koraliki, kolorowe kulki wodne, piłeczki i pierścienie.

Stolik został zaprojektowany tak, aby mogło się przy nim jednocześnie bawić kilkoro dzieci, co ma zachęcać do wspólnej zabawy.

Po wybraniu ustawień światła, wlaniu do stolika wody i / lub włożeniu innych materiałów, po prostu zaprosz dzieci do tej wielozmysłowej, zajmującej zabawy edukacyjnej.

## Ładowanie z użyciem adaptera AC

- Wybierz odpowiedni adapter (Wielka Brytania, UE, USA, Australia) i wsuń go, aż znajdzie się we właściwej pozycji i usłyszysz „kliknięcie”.
- Aby wyjąć adapter, naciśnij przycisk (A) i wysuń adapter.
- Otwórz gumową osłonę gniazda ładowania przy podstawie. Przy pierwszym ładowaniu zapali się światło – naciśnij czerwony przycisk, aby je wyłączyć.
- Należy ładować przez 8 godzin.
- Adapter zasilania i pilot nie są wodoodporne. Należy chronić je przed wodą.
- Żywotność baterii można wydłużyć ładując ją, kiedy poziom naładowania jest niski, nie czekając na to, aby światło całkowicie się wyłączyło. Czas pracy baterii jest krótszy w trybie Flash/Strobe/Fade/Smooth.



## Funkcjonalność

- Do użytkowania w domu i na zewnątrz (stopień ochrony IP65).
- Diody LED o długiej żywotności
- Czas pracy 5-10 godzin (zależnie od ustawienia)

## Instrukcje zdalnego sterowania



## Specyfikacja techniczna

- Adapter: wejście AC 110V-240V 50/60HZ
- Ładowarka: wejście DC 5V
- Czas ładowania: 8 godzin
- Wymiana baterii w pilocie: litowa bateria guzikowa CR2025

## Uwaga

Światło w trybie szybkiego migania Flash lub Strobe może wywołać napady padaczkowe u dzieci, u których wcześniej wystąpiły napady padaczki światłoczułej.

Nadaje się do użytkowania przez dzieci pod nadzorem osoby dorosłej. Urządzenie nie jest zabawką.

Pilot powinien być wyłącznie używany przez odpowiedzialną osobę dorosłą lub pod nadzorem osoby dorosłej.

Należy zachować te informacje do wykorzystania w przyszłości.

## Om vattenbordet

Det här färgskiftande bordet tar vattenlekar till en ny nivå. Med bordet kan barnen utforska färger och ljus medan de leker med vatten och andra påtagliga material.


Bordet kan fyllas med vatten eller sensoriska material såsom pärlor, vattenkulor, bollar och ringar.

Bordet är utformat för att användas av flera barn på en gång, vilket uppmuntrar dem till att samarbeta och leka tillsammans.

När du har valt ljusställningar och fyllt bordet är det bara att uppmuntra barnen att fördjupa sig i en multisensorisk inlärningsupplevelse.

## Ladda med AC-adaptorn

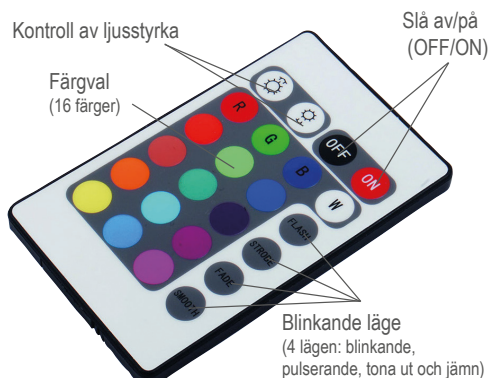
- Välj rätt adapter (UK/EU/US/AU) och skjut in den på sin plats tills du hör ett klick.
- Tryck på knappen (A) och dra ut adaptorn om du vill ta bort den.
- Öppna gummiöverdraget över laddningsuttaget vid botten. När du laddar för första gången tänds lampan. Tryck på den röda knappen för att släcka den.
- Ladda i 8 timmar.
- Strömadaptern och fjärrkontrollen är inte vattentäta. Håll dem på avstånd från vatten.
- Förläng batteriets livslängd genom att ladda när strömmen är låg istället för att låta lampan bli helt urladdad. Användningstiden förkortas om du kör programmen Flash/Strobe/Fade/Smooth.



## Funktioner

- Lämplig för inomhus- och utomhusbruk (IP65-klassad)
- LED-lampor med lång livslängd
- Drifttid på 5–10 timmar (beroende på programinställning)

## Anvisningar för fjärrkontrollen



## Tekniska specifikationer

- Ineffekt för adapter: AC 110–240 V 50/60 HZ
- Laddningsineffekt: DC 5 V
- Laddningstid: 8 timmar
- Batteritype i fjärrkontrollen: CR2025 litiumknappcell

## Varningar

I de snabbt blinkande eller pulserande lägena kan ljuskällan potentiellt utlösa epilepsianfall hos barn som har en historia av fotosensitiv epilepsi.

Lämplig för användning med barn under tillsyn av vuxna. Detta är inte en leksak.

Fjärrkontrollen ska endast användas av en ansvarig vuxen eller under tillsyn av en vuxen.

Spara denna information för framtida referens.