



GEBRUIKSHANDLEIDING

DirectGoods Bluetooth FM Transmitter



Gelieve de gebruikshandleiding aandachtig te lezen voor het beste gebruiksplezier.

Uitleg functies

Bedankt dat je voor de DirectGoods Bluetooth FM Transmitter hebt gekozen. Dit apparaat is voorzien van hoogwaardige 5.0 bluetooth. Hierdoor kan je jouw favoriete playlist afspelen via bijvoorbeeld je telefoon naar de auto. In deze handleiding vind je nadere informatie over het product om het gebruiksgedoeftje optimaal te maken. Namens het DirectGoods team wensen wij alvast veel plezier met het gebruik van dit artikel.

Belangrijk: Zet het volume van de smartphone op de hoogste stand om ruis te voorkomen, regel het geluid in de auto via de bediening van de radio.

Opnemen / Ophangen of
Afspelen / Pauze (twee keer
klikken om modus te
veranderen).

USB ingang (5V 3.1A)

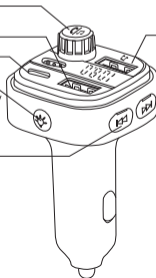
Snellader type-C

Light knop

Volgende frequentie /
liedje (lang indrukken
= volume omlaag)

U disk USB (5V 1A)

Volgende frequentie /
liedje (lang indrukken
= volume omhoog)



Hoe werkt de Bluetooth FM Transmitter

Bluetooth modus

1. Stop het apparaat in de sigarettenaansteker.
2. Zet bluetooth aan op je telefoon en zoek naar: BT-CAR Kit.
3. Zet de FM frequentie van de auto op het aangegeven kanaal op het display.
4. Het apparaat is verbonden, je kan nu muziek luisteren en bellen.

U disk mode

1. Doe de USB-stick in de U disk ingang. De muziek zal automatisch worden afgespeeld.
2. Volume kunt u aanpassen met bedieningspaneel van de auto.

FM functie

1. Indien u de FM frequentie wilt aanpassen, houd dan de grote knop ingedrukt tot het display gaat knipperen. Vervolgens kunt u de FM frequentie aanpassen tussen (87.5-108.0).
2. Voor optimaal gebruiksgenot, stel de FM frequentie in op een lege frequentie, dus niet bijvoorbeeld op de frequentie waar radio 538 op zit.

Kleuren aanpassen

1. Zonder aanpassingen, zullen de 7 kleuren automatisch knipperen.
2. Door de light-knop in te drukken verander je van kleur.
3. Indien u geen kleur wenst, drukt dan 8 keer op de light-knop om deze functie uit te schakelen.

Oplaadfunctie

1. U kunt u telefoon of ander apparaat eenvoudig opladen via de USB-C snellader of de reguliere USB ingang.

Uitschakel geheugen

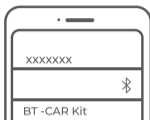
Elke keer als de Bluetooth FM Transmitter wordt in- en uitgeschakeld, wordt bluetooth automatisch herkend en ingeschakeld.

Bluetooth inschakelen

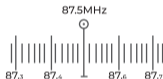
1. Doe het apparaat in de sigarettenaansteker



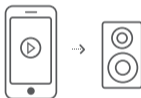
2. Bluetooth activeren



3. De frequentie staat automatisch op 87.5 FM



4. Geniet van muziek via bluetooth



Technische specificities

Werkt met voltage: 12-24V
USB uitgang: 5V 3.1A / 5V 1A
USB C uitgang: 5V 3.1A
Bluetooth versie: 5.0
Bluetooth bereik: 5 meter
FM frequentie: 87.5-108.0 MHz

Let op!

1. Buiten gebruik van kinderen houden.
2. Het product kan niet worden gebruikt door mensen die niet weten hoe een Bluetooth FM Transmitter werkt.

