



Gebruiksaanwijzing WATRflag zwempakje










- Dit zwempakje van WATRflag is een drijfhelpmiddel en mag alleen onder begeleiding van een volwassene worden gebruikt.
- Zorg dat het zwempakje goed aansluit op het lichaam en dat er geen ruimte tussen lichaam en zwempakje zit. Het zwempakje mag alleen gebruikt worden met volledig gesloten rits. Sluit velcro over gesloten rits.
- Zorg ervoor dat het maximum toegestane gewicht niet overschreden wordt (zie maattabel)
- Bijt of kauw niet op enig deel van het zwempakje om verstikking te voorkomen
- Spoel het zwempakje na gebruik altijd uit met water (geen zeep of wasmiddel) en laat het aan de waslijn drogen.

WAARSCHUWING: Dit zwempakje is geen reddingsvest en beschermt niet tegen verdrinking.

User manual WATRflag swim suit

- This WATRflag swimming suit is a tool for swimming and may only be used under adult supervision.
- Make sure that the swimsuit fits well to the child's body and be sure there is no space between body and swimsuit. Use the swimsuit only with fully closed zipper. Close velcro over closed zipper.
- Make sure the maximum weight allowance is not exceeded (see size chart)
- To avoid choking do not bite or chew on any part of the swimsuit.
- Always rinse the swimsuit with water after use. (no soap or detergent) and let it drip dry.

WARNING: This swimming suit is not a life-jacket and offers no protection against drowning.

 size/maat jaar/jaar ... - ... kg chest size/borst 	XXS 1 - 3 7-12 kg 51	XS 3 - 4 13-16 kg 54	S 3,5 - 4,5 14-17 kg 57	M 4 - 5 17-24 kg 60	L 5 - 6 24-28 kg 64	XL 6 - 8 28-38 kg 68	XXL 8 - 10 38-45 kg 72
							
							
							
							

Maatschema / Size chart

XXS	7 - 12 kg
XS	13 - 16 kg
S	14 - 17 kg
M	17 - 24 kg
L	24 - 28 kg
XL	28 - 38 kg
XXL	38 - 45 kg



CE

Voor meer informatie:
 TOON! promotie met visie BV
 Waalstraat 12, Tilburg, The Netherlands
WATRflag.com