



Galwix Racking



Try **Monster** - Buy **Monster** - Be **Monster**

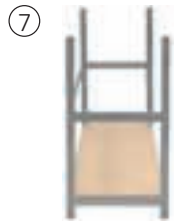
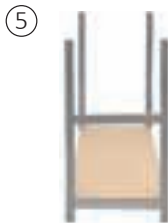
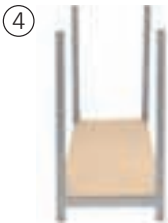
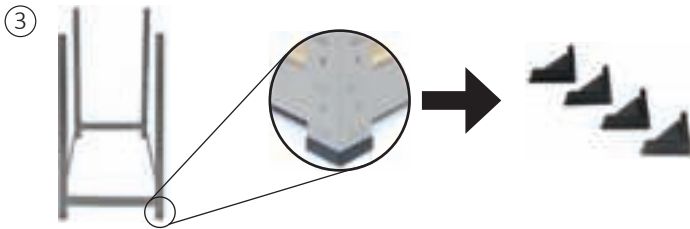

Specification

Product Features


- | | |
|--------------------------|-----|
| 1) L-Shaped Upright Beam | x16 |
| 2) Short Beam | x20 |
| 3) MDF Board | x10 |
| 4) Central Shelf Support | x10 |
| 5) Beam Connector | x8 |
| 6) Long Beam | x20 |
| 7) Moulded Feet | x16 |

The Galwix Racking will also include 6 Bay Connectors.





⑩



⑪



⑫



⑬



14



15



16



17



18



14



15



16



17



18



24



25



26



27



28





English

Specification

Product Description

The Galwix Racking System is a storage solution suited for garages, warehouses, stock rooms and workshops.

This racking is made from heavy duty steel and is 100% bolt-less, making it easy to assemble and only requiring the use of a rubber mallet. The galvanised finish makes this racking durable and it will maintain its excellent condition for even longer.

The Galwix Racking Unit can even be halved to create two work benches or smaller shelves.

Product Specifics

Dimension: 90cm W x 30cm D x 180cm H
Shelf Capacity: 175 KG

Dimension: 75 cm W x 30cm D x 150cm H
Shelf Capacity: 175 KG

Monster Guarantee

If you wish to return a product in perfect working order, we provide a 14 day returns policy as long as the item is unopened and in a resalable condition. A 12 month warranty applies to all of our electrical products; we will cover labour, parts and delivery charges. Our policy is to try and fix the item before arranging an exchange or refund. If for any reason a part is missing please get in touch with us within 7 days on receipt of your order. You can call or email our friendly and helpful Customer Support Team. For full terms and conditions contact our Support Department via the details on the Contact Us page.

Troubleshooting

Resolution Guide

Please read through the guide below if you have any issues or faults with your racking.

Q: There are parts missing from my order.

A: If there appears to be any part missing from your package contact our Customer Support team via the details on the Contact page within 7 days of receipt.

Q: The MDF has begun to warp or change shape.

A: Do not use this racking for storage in a humid environment as the included MDF is untreated and is therefore susceptible to bend in an extremely damp or warm room. Other MDF can cut and used by the customer.

Q: What kind of tools should I use to assemble the Galwix Racking?

A: The only tools required to assemble the Galwix Racking Bay is a rubber mallet, which are available to purchase through the Monster Shop website or via our Sales team, details available on the Contact page.

Q: The T-bar locking mechanism on the long or short beams are bent or stick out from the slots on the upright beams.

A: Sometimes T-bar locks can be bent or stick out from the upright beams and will therefore not push into the slot fully. Separate the long or short beam from the upright. Take a screw driver and push it against the T-bar lock to bend the metal hooks until it is straight, and can fit into the slot on the upright beam.

Q: I'm worried the MDF shelves might grow mould in my garage.

A: We recommend you treat the MDF with mould prevention products. They are very accessible and cheap from good DIY stores.

Q: How do I attach the central supports?

A: The end tabs will need bending to a 90 degree angle. Once bent, they simply slot in from the side.

Q: I am struggling to get the T-bars to slot into the holes when assembling the short and horizontal bars.

A: You may find they are easier to hammer in place with the aid of a flat head screw driver.

Safety Advice

Safe Working Practice

Please read through the safe working practice to ensure prevention of injury or damage to the device.

Do not use the Galwix Racking in areas of high temperature or humidity as the MDF boards are untreated and may warp or become uneven.

Do not use corrosive cleaning equipment when cleaning your Galwix racking as this may erode the paint.

Do not exceed the shelving capacities, detailed on the Specification page. **Please Note:** These capacities are based on the weight distributed across the whole shelf.

Always keep the weight evenly distributed to avoid damage to the rack or MDF and to prevent the rack from falling over.

Wear gloves when assembling this shelving to protect your hands.

Be careful when using a hammer to assemble these Galwix Racks.

Ensure that each beam is properly hammered into place before continuing with the assembly process.

Be sure that each MDF board is slotted into the shelf correctly before you begin storage on the racking.

Treat the MDF boards with varnish or mould prevention products if using in a humid environment.

Contact US

Sales Department

For information regarding this device or other products from our Monster divisions please use the following details below.

Tel: +44 (0)1347 878888

Email: hello@monstershop.co.uk

Support Department

If this item arrives damaged, with missing pieces or you have not opened the racking and want to return it please use the following details below.

Tel: +44 (0)1347 878887

Email: help@monstershop.co.uk

Website

To view our product range and fantastic offers in the Monster Racking division please visit our website.

www.monstershop.co.uk

Address

To visit our office Monster House and view our products, send postal correspondence or return items our address is provided below.

Monster House, Alan Farnaby Way, Sheriff Hutton Industrial Estate, Sheriff Hutton, York YO60 6PG



Français

Spécification

Description du Produit

Le système de rayonnage très résistant Galwix est une solution de stockage adaptée pour les garages, entrepôts, salles de stockage et des ateliers.

Ce rayonnage est fabriqué en acier résistant et 100 % verrouiller, rendant facile à assembler et seul nécessitant l'utilisation d'un maillet en caoutchouc.

Galwix peuvent même être réduits de moitié pour créer deux bancs de travail ou plus petites étagères.

Spécificités du Produit

Dimensions: 90cm W x 30cm D x 180cm H
Capacité d'Étagère: 175 KG

Dimensions: : 75 cm W x 30cm D x 150cm H
Capacité d'Étagère: 175 KG

Garantie Monster

Si vous souhaitez renvoyer un produit en parfait état de marche, nous proposons 14 jours de la politique de retour autant que l'article n'a pas été ouvert et dans un état de revente. Une garantie de 12 mois s'applique pour tous nos produits électriques; nous couvrirons les frais de main d'œuvre, des pièces et de la livraison. Notre politique est d'essayer de fixer l'article avant d'organiser un échange ou un remboursement. Si pour une raison quelconque une pièce est manquante prenez contact avec nous dans les 7 jours après la réception de votre commande. Vous pouvez appeler ou envoyer un email à notre amicale et serviable équipe de support à la clientèle. Pour toutes les termes et conditions contactez notre Département de Soutien via les détails sur la page Contactez-nous.

Dépannage

Guide de Résolution

Veillez lire le guide ci-dessous si vous avez des problèmes ou défauts avec votre système de rayonnage très résistant Galwix.

Q: Il y a des parties manquantes de ma commande.

R: S'il manque une partie prenez contact avec nous dans les 7 jours après la réception de votre commande. Vous pouvez appeler ou contacter notre équipe de Support Client amicale et serviable. Veuillez voir les détails sur la page Contactez-Nous.

Q: Le panneau MDF a commencé à se déformer ou changer de forme.

R: N'utilisez pas ce système de rayonnage très résistant Galwix pour le stockage dans un environnement humide comme le panneau MDF inclus est non traité et est donc susceptible de se plier dans une salle extrêmement chaude ou humide. Autre le panneau MDF peut être coupé et utilisé par le client. Si vous souhaitez réduire le risque de déformation, s'il vous plaît n'hésitez pas à traiter personnellement le MDF avec un vernis ou avec la peinture.

Q: Quel genre d'outils dois-je utiliser pour monter le système de rayonnage très résistant Galwix?

R: Les seuls outils nécessaires pour assembler un système de rayonnage très résistant T-Rax est un maillet en caoutchouc- disponibles à l'achat à Monster Shop.

Q: J'ai peur les étagères MDF peuvent s'étendre de moisissure dans mon garage.

R: Nous vous recommandons de traiter le MDF avec des produits anti-moisissure. Ils sont très accessibles et ils ne sont pas cher dans de bons surfaces de bricolage.

Q: Le mécanisme de verrouillage en forme de T sur les poutres longues ou courtes sont pliés ou bâton des fentes sur les poutres verticales.

R: Parfois les verrous en forme de T peuvent être pliés ou collés dehors à partir des poutres verticales et ne pourront donc pas s'enfoncer dans la fente pleinement. Séparez la poutre longue ou courte de la verticale. Prenez un tournevis et enfoncez contre le verrou en forme de T pour plier les crochets en métal jusqu'à ce qu'ils soient droits, et peuvent s'insérer dans la fente sur la poutre verticale.

Q: Comment puis-je joindre les supports centraux?

A: Les pattes d'extrémité devront plier à un angle de 90 degrés. Une fois plié, ils insèrent simplement de côté.

Q: Je me bats pour obtenir les barres en T leur insertion dans les trous lors de l'assemblage des barres courtes et horizontales.

A: Vous pouvez trouver qu'ils sont plus faciles à marteler avec l'aide d'un tournevis à tête plate.

Conseils de Sécurité

Pratiques du Travail Sécuritaire

Veillez lire à travers la pratique de travail sécurisé pour assurer la prévention des blessures ou des dommages à l'appareil.

N'utilisez pas le système de rayonnage très résistant Galwix dans les zones de haute température ou d'humidité, comme les panneaux MDF ne sont pas traités et peuvent se déformer ou devenir inégales.

N'utilisez pas le matériel de nettoyage corrosif lors du nettoyage de votre système de rayonnage très résistant Galwix, car cela pourrait endommager la peinture.

Ne dépassez pas les capacités de rayonnage, précisées dans la page de spécification.

Veillez noter: Ces capacités sont basées sur le poids distribué à travers l'étagère entier.

Gardez toujours le poids réparti uniformément pour éviter d'endommager le support ou le MDF et à empêcher la chute du support.

Soyez prudent lorsque vous utilisez un marteau pour monter le système de rayonnage très résistant Galwix.

Veillez à ce que chaque faisceau est martelé correctement en place avant de poursuivre le processus d'assemblage.

Assurez-vous que chaque panneau MDF est fendu dans l'étagère correctement avant de commencer le stockage sur les rayonnages.

Assurez-vous que les pieds moulés sont correctement fixés pour éviter tout risque de blessure.

Traiter les panneaux MDF avec vernis ou les produits de prévention moulus en cas d'utilisation dans un environnement humide.

Portez des gants lors de l'assemblage de ces étagères afin de protéger vos mains.

Contactez Nous

Département Commercial

Pour plus d'informations concernant cet appareil ou d'autres produits de nos divisions de Monster veuillez utiliser les détails suivants ci-dessous.

Tél: +44 (0)1347 878888

Email: hello@monstershop.co.uk

Département de Soutien

Pour les interrogations concernant cet appareil, la garantie, les retours ou les défauts de déclaration veuillez utiliser les détails suivants ci-dessous.

Tél: +44 (0)1347 878887

Email: help@monstershop.co.uk

Site Web

Pour consulter notre gamme de produits et nos offres fantastiques dans les divisions Monster veuillez visitez notre site Web.

www.monstershop.co.uk

Adresse

Pour visiter notre bureau Monster House et voir nos produits, envoyez du courrier postal ou retournez les articles à notre adresse est fournie ci-dessous.

Monster House, Alan Farnaby Way, Sheriff Hutton Industrial Estate, Sheriff Hutton, York YO60 6PG



Deutsche

Spezifikation

Produktbeschreibung

Das Galwix schwere regal ist eine aufbewahrungslösung, die für garagen, lagerhäuser, lagerräume und werkstätte geeignet ist.

Dieses regal wurde aus schwerem stahl gefertigt und ist 100% schraubenlos. Dadurch können sie einfach montieren und brauchen dazu nur einen gummihammer.

Galwix können sogar halbiert werden, um zwei arbeitsbänke oder kleinere regale zu schaffen.

Produktbesonderheiten

Größen: 90cm W x 30cm D x 180cm H
Regalleistung: 175 KG

Größen: 75 cm W x 30cm D x 150cm H
Regalleistung: 175 KG

Monster Garantie

Falls Sie ein produkt einwandfrei zurückschicken wollen, bieten wir eine 14 tages rücknahmegarantie an, sofern der artikel ungeöffnet ist und sich in einem wiederverkaufsfähigem zustand befindet. Eine 12-Monate-Garantie gilt für alle unsere elektrischen geräte. Wir werden die arbeits, teil und versandkosten übernehmen. Unsere richtlinie ist es zu versuchen und den artikel vor einer umtausch- oder rückerstattungsvereinbarung zu reparieren. Falls aus irgendeinem grund ein Teil fehlen sollte, kontaktieren Sie uns bitte innerhalb von 7 tagen nach erhalt der auftragsbestätigung. Sie können unseren freundlichen und hilfreichen Kundenservice anrufen oder mailen. Für vollständige geschäftsbedingungen kontaktieren sie unsere Support-Abteilung über die Detailangaben, die auf unserer kontaktseite zu finden sind.

Fehlerbehebung

Auflösungsanleitung

Bitte lesen sie die untere anleitung durch, falls Sie jegliche probleme oder störungen mit Ihrem schwerem regal haben sollten.

F: Einige teile meiner bestellung fehlen.

A: Falls ein teil fehlen sollte, kontaktieren sie uns bitte innerhalb von 7 tagen bei eingang Ihrer bestellung. Sie können unseren freundlichen und hilfsbereiten Kundenservice-Team anrufen oder mailen. Für angaben schauen sie bitte auf unserer kontaktseite nach.

F: Die MDF hat angefangen, sich zu schärfen oder die form zu ändern.

A: Nutzen Sie dieses Galwix schwere regal nicht für lagerungen in feuchter umgebung, da dieses einbezogene MDF unbearbeitet ist und demzufolge empfänglich ist, diese in einem äußerst feuchten oder warmen raum zu biegen. Andere MDF können geschnitten und vom kunde verwendet werden. Wenn Sie das potenzial der verwölbung reduzieren wollen, können sie die MDF mit lack oder farbe ruhig persönlich bearbeiten.

F: Welche werkzeuge sollte ich benutzen, um das Galwix schwere regal zu montieren?

A: Das einzige werkzeug, das sie brauchen, um ein Galwix schweres regal zu montieren, ist ein gummihammer- erhältlich im Monster Shop.

F: Ich fühle mich beunruhigt, dass die MDF regale in meiner garage schimmeln könnten.

A: Wir raten Ihnen, die MDF mit schwimmelschutzprodukten zu schützen. Sie sind ganz einfach und günstig in guten baumärkten zu finden.

F: Der T-verriegelungsstangen-mechanismus auf den langen oder kurzen trägern sind verbogen oder schauen aus den schlitz auf den geraden trägern heraus.

A: Manchmal verbiegen sich die T-stangenschlösser oder schauen aus den geraden trägern heraus und werden somit nicht komplett in den schlitz gedrückt. Trennen sie die langen oder kurzen träger aus der aufrichtungsposition. Nehmen sie einen schraubenzieher und drücken sie diesen gegen das T-stangenschloss, um die metallhaken zu biegen bis diese gerade sind und in den schlitz auf dem aufrechten träger passen.

F: Wie bringe ich die Mittelstützen?

A: Die Endlaschen müssen in einem 90 Grad-Winkel gebogen wird. Einmal gebogen , Schlitz sie einfach von der Seite in.

F: Ich habe Schwierigkeiten mit der T-Stäbe in die Löcher zu dem Schlitz zu erhalten, wenn die kurzen und horizontalen Balken Montage.

A: Sie können feststellen, sie sind leichter mit Hilfe eines flachen Schraubenzieher Hammer.

Sicherheitshinweis

Sichere Arbeitsmethode

Lesen sie bitte die sichere arbeitsweise durch, um verletzungen oder schäden am gegenstand zu verhindern.

Nutzen Sie das Galwix schwere regal nicht in umgebungen mit hohen temperaturen oder feuchtigkeiten, da die MDF-platten unbearbeitet sind und diese verzerren oder ungerade werden könnten.

Nutzen sie keine ätzenden reinigungsmittel, wenn sie das Galwix schwere regal säubern, da dies die farbe verätzen kann.

Überschreiten sie nicht die regalkapazität. Detaillierte angaben sind auf der seite der Spezifikation zu finden.

Merken: Diese kapazitäten basieren auf das gewicht, das über das gesamte regal verteilt ist.

Sorgen sie dafür, dass das gewicht immer gleichmäßig verteilt ist, um schäden am regal oder MDF zu vermeiden und zu verhindern, dass das regal umfällt.

Seien sie vorsichtig, wenn sie den hammer zum montieren vom Galwix schweren regal benutzen.

Vergewissern sie, dass jeder träger richtig gehämmert ist bevor sie dem montiervorgang fortfahren.

Stellen sie sicher, dass jede MDF-platte in das regal richtig geschlitzt wurde bevor sie anfangen, das regal zu beladen.

Stellen sie sicher, dass formfüße richtig angebracht sind, um jegliche potenzielle verletzung zu verhindern.

Behandeln sie die MDF-platten mit lack oder schimmelschutzprodukten, falls sie sich in einer feuchten umgebung befinden.

Tragen sie handschuhe, wenn sie dieses regal montieren, um Ihre hände zu schützen.

Kontaktieren Sie Uns

Verkaufsabteilung

Für Informationen bezüglich dieses Geräts oder anderer produkte aus unserer Monster-Abteilung, benutzen sie die folgenden unten aufgeführten angaben.

Tel: +44 (0)1347 878888

Email: hello@monstershop.co.uk

Support-Abteilung

Für fragen über dieses gerät, die garantie, rückgaben oder bei störungen, benutzen sie die folgenden unten aufgeführten angaben.

Tel: +44 (0)1347 878887

Email: help@monstershop.co.uk

Webseite

Um unser sortiment und unsere fantastischen angebote in den Monster-Abteilungen anzuschauen, besuchen sie bitte unsere webseite.

www.monstershop.co.uk

Adresse

Um unseren Monster Hauptsitz zu besuchen und unsere produkte anzuschauen, briefsendungen zu verschicken oder auch artikel zurück zu versenden, ist unsere adresse unten bereitgestellt.

Monster House, Alan Farnaby Way, Sheriff Hutton Industrial Estate, Sheriff Hutton, York YO60 6PG



Italiano

Scheda Tecnica

Descrizione del Prodotto

L' Armadio Rack Galwix una soluzione per l'immagazzinamento adatta a garage, magazzini, depositi ed officine.

La scaffalatura è costituita di acciaio robusto ed è al 100% senza bulloni, rendendone facile l'assemblaggio e richiedendo solo l'uso di un martello in gomma.

Gli armadi Galwix può essere anche diviso a metà per creare due panche da lavoro o scaffali più piccoli.

Specifiche del Prodotto

Dimensioni: 90cm W x 30cm D x 180cm H
Capacità Scaffale: 175 KG di peso distribuito omogeneamente

Dimensioni: 75 cm W x 30cm D x 150cm H
Capacità Scaffale: 175 KG di peso distribuito omogeneamente

Garanzia Monster

Se desiderate restituire indietro un prodotto perfettamente funzionante, garantiamo una politica di reso di 14 giorni nel caso il prodotto sia sigillato ed in condizione di essere rivenduto. Una garanzia di 12 mesi copre tutti i nostri prodotti elettrici; copriremo le spese di manodopera, componenti e spedizione. La nostra politica consiste nel tentare di aggiustare un prodotto prima di organizzare un cambio o rimborso. Se per qualsiasi ragione un componente è mancante, contattateci entro 7 giorni dalla ricezione dell'ordine. Potete chiamare o scrivere un' email al nostro amichevole Team di Assistenza Clienti. Per tutti i termini e condizioni contattate il nostro Dipartimento di supporto tramite di dettagli nella nostra pagina Contattaci.

Risoluzione Problemi

Guida alla Risoluzione

Leggere la guida sotto riportata in caso di problemi o difetti con l' Armadio Rack Galwix.

D: Ci sono parti mancanti nel mio ordine.

R: Se una parte è mancante mettersi in contatto con noi entro 7 giorni dalla ricezione dell'ordine. È possibile chiamarci o mandare un'email al nostro amichevole Team di Assistenza Clienti. I contatti sono riportati nella pagina Contact Us.

D: L'MDF ha iniziato a deformarsi e a cambiare forma.

R: Non utilizzare questo Armadio Rack Galwix per immagazzinamento in ambiente umido in quanto l' MDF non è trattato e suscettibile piegamenti in ambiente particolarmente umido o caldo. Altro MDF può essere tagliato ed utilizzato dal cliente. Se si desidera ridurre il rischio di deformazione, è possibile trattare l' MDF smalto o vernice.

D: Che tipo di attrezzi devo utilizzare per assemblare l' Armadio Rack Galwix?

R: L'unico attrezzo necessario all'assemblaggio dell'Armadio Rack Galwix è un martello in gomma – disponibile per l'acquisto presso Monster Shop.

D: Sono preoccupato che il mio MDF sviluppi muffa nel mio garage.

R: Raccomandiamo di trattare l' MDF con prodotti per la prevenzione della muffa. Sono molto diffusi ed economici nei negozi per il fai da te.

D: Il meccanismo di chiusura della barra a T sulle barre lunghe o corte sono piegate o sporgono dalle fessure sulle barre verticali.

R: A volte le chiusure delle barre a T possono essere piegate o sporgono dalle barre verticali e non saranno spinte completamente nella fessura. Separare la barra lunga o corta da quella verticale. Prendere un cacciavite e premere contro la chiusura della barra a T per piegare gli uncini in metallo finché non saranno dritti, e possono entrare nello slot della barra verticale.

D: Il mio Galwix ha barre di supporto centrale – come le aggancio?

R: Per agganciare le barre di supporto centrale, inserirle al proprio posto prima di agganciare il pannello in MDF.

D: Ho quattro piedini modellati in più, cosa dovrei farci?

R: Raccomandiamo di aggiungerli in cima all'armadio rack per aggiungere protezione extra.

D: Come posso allegare i supporti centrali?

A: Le alette di estremità dovranno piegatura ad un angolo di 90 gradi. Una volta piegato, semplicemente SLOT dal lato.

D: Ho difficoltà a ottenere i T -bar per le slot nei fori durante il montaggio delle barre corte e orizzontali.

A: Si possono trovare sono più facili da martellare con l'aiuto di un cacciavite a testa piatta.



Consigli per la Sicurezza

Lavoro in Sicurezza

Leggete i consigli per la sicurezza per prevenire infortuni o danni del dispositivo.

Non utilizzare Armadio Rack Galwix in zone con temperatura o umidità molto alte in quando I pannelli in MDF non sono trattati e potrebbero deformarsi.

Non utilizzare agenti pulenti corrosivi per la pulizia Armadio Rack Galwix, in quanto potrebbe corrodere la vernice.

Non eccedere la capacità di immagazzinamento, riportata nella pagina Specifiche del Prodotto.

Nota: Tale capacità fa riferimento ad un peso equamente distribuito su tutto lo scaffale.

Mantenere sempre il peso equamente distribuito per evitare danni alla scaffalatura o all'MDF e per evitare che la scaffalatura cada.

Fare attenzione durante l'utilizzo del martello per l'assemblaggio dell' Armadio Rack Z-Rax Heavy Duty .

Assicurarsi che ogni barra sia stata martellata adeguatamente prima di continuare con il processo di assemblaggio.

Assicurarsi che ogni pannello in MDF si infilato correttamente sullo scaffale prima dell'immagazzinamento nella scaffalatura.

Assicurarsi che I piedini modellati siano agganciati correttamente per prevenire ogni potenziale infortunio.

Trattare I pannelli in MDF con smalto o prodotti per prevenire la muffa se si utilizza in un ambiente umido.

Indossare guanti durante l'assemblaggio per proteggere le mani.

Contattaci

Dipartimento Vendite

Per informazioni riguardanti questo dispositivo o altri prodotti dalle categorie Monster utilizzare i dettagli sotto riportati.

Tel: +44 (0)1347 878888

Email: hello@monstershop.co.uk

Dipartimento Supporto

Per domande riguardo dispositivo, garanzia, reso o per riferire di guasti, utilizzare i dettagli sotto riportati.

Tel: +44 (0)1347 878887

Email: help@monstershop.co.uk

Sito Web

Per vedere la nostra gamma di prodotti e fantastiche offerte fra le categorie Monster, visitare il nostro sito web.

www.monstershop.co.uk

Indirizzo

Per visitare il nostro ufficio Monster House e vedere i nostri prodotti, inviare corrispondenze postali o rendere un prodotto fare riferimento all'indirizzo sotto riportato.

Monster House, Alan Farnaby Way, Sheriff Hutton Industrial Estate, Sheriff Hutton, York YO60 6PG



Español

Especificaciones

Descripción del Producto

El sistema de estantes industrial Galwix es una solución perfecta de almacenamiento para cualquier lugar incluyendo garajes, almacenes y talleres.

El sistema de estantes industrial Galwix no tiene ningún tornillo, haciéndolo fácil de montar y requiriendo tan sólo el uso de una maza de goma.

Cada sistema de estantes industrial Galwix se puede dividir para tener dos mesas de trabajo o estanterías más pequeñas – una adaptación rápida y fácil para satisfacer tus necesidades.

Especificaciones del Producto

Dimensiones: 90cm W x 30cm D x 180cm H
Capacidad de estante: 175kg de peso distribuido uniformemente

Dimensiones: 75 cm W x 30cm D x 150cm H
Capacidad de estante: 175kg de peso distribuido uniformemente

Garantía Monster

Si quiere devolver un producto que funciona perfectamente, ofrecemos una política de devoluciones de 14 días si el producto está sin abrir y en condiciones revendibles. Se aplica una garantía de 12 meses a todos nuestros productos eléctricos; cubriremos los costes de trabajo, componentes y devolución. Nuestra política es intentar arreglar el producto antes de realizar un intercambio o reembolso. Si por alguna razón falta una pieza por favor contáctanos dentro de los 7 primeros días tras recibir su pedido. Puedes llamar o mandar un correo electrónico a nuestro equipo amable de atención al cliente. Para ver todos los términos y condiciones, contacte con nuestro departamento de ventas vía los detalles en la página Contáctanos.

Solución de Problemas

Guía de Resolución

Por favor lee la guía de abajo si tienes algún problema o defecto con tu sistema de estantes industrial Galwix.

Q: Faltan componentes en mi pedido.

A: Si falta un componente por favor ponte en contacto con nosotros en 7 días tras recibir tu pedido. Puedes llamar o enviar un correo electrónico a nuestro amable equipo de Atención al Cliente. Por favor mira los detalles en la página Contáctanos.

Q: El MDF ha empezado a alabear o cambiar de forma.

A: No uses este sistema de estantes industrial Galwix en un entorno húmedo ya que el MDF incluido no está tratado y es susceptible a cambios físicos en una habitación extremadamente húmeda o calurosa. El cliente puede cortar y usar otro MDF. Si quieres reducir el potencial de alabeo, no dudes en tratar el MDF personalmente con barniz o pintura.

Q: ¿Qué tipo de herramientas puedo usar para montar el sistema de estantes industrial Galwix?

A: Las únicas herramientas que se necesitan para montar un sistema de estantes industrial Galwix es una maza de goma-disponible en la tienda Monster.

Q: Me preocupa que los estantes de MDF crecerán moho en mi garaje.

A: Recomendamos que trates el MDF con productos de prevención de moho. Son muy accesibles y baratos en tiendas de bricolaje.

Q: El mecanismo de cierre de barras T en la viga larga o corta está torcido o sobresale de las ranuras en las vigas verticales.

A: A veces las cerraduras de barras T pueden estar torcidas o sobresalir de las vigas verticales, por lo que no se podrán introducir completamente en la ranura separa la viga larga o corta del vertical. Coge un destornillador y empújalo contra la cerradura de la barra T para torcer los ganchos de metal hasta que estén derechos y se puedan introducir correctamente en la viga vertical.

Q: Mi T-Rax tiene barras centrales de soporte - ¿cómo las agarrar?

A: Para agarrar las barras centrales de soporte, simplemente introdúcelas en su sitio antes de añadir la tabla de MDF.

Q: Tengo 4 pies moldados de sobra, ¿qué hago con ellos?

A: Recomendamos colocarlos encima de la estantería para añadir más protección.

Q: Cómo puedo adjuntar los soportes centrales?

A: Las lengüetas de los extremos tendrán que doblar a un ángulo de 90 grados. Una vez doblada, simplemente ranura en desde el lado.

Q: Estoy luchando para conseguir las barras en T para encajar en los agujeros al ensamblar las barras cortas y horizontales.

A: Usted puede encontrar que son más fáciles de clavar con la ayuda de un destornillador de punta plana.

Consejos de Seguridad

Prácticas Seguras de Trabajo

Por favor lee la práctica segura de trabajo para evitar heridas o daños al aparato.

No uses el sistema de estantes industrial Galwix en zonas de alta temperatura o humedad ya que las tablas de MDF no están tratadas y podrán deformarse o torcerse.

No uses equipamiento corrosivo de limpieza al limpiar tu sistema de estantes industrial Galwix, ya que puede erosionar la pintura.

No excedas las capacidades de los estantes, detalladas en la página de Especificaciones.

Toma Nota: Estas capacidades se basan en el peso distribuido uniformemente sobre el estante.

Siempre mantén uniforme el peso para evitar daños a la estantería o al MDF y para evitar la caída de la estantería.

Ten cuidado al usar un martillo para montar el sistema de estantes industrial Galwix.

Asegúrate de que la viga está bien martillada en su sitio antes de seguir con el proceso de montaje.

Asegúrate de que cada tabla de MDF está colocada correctamente en el estante antes de añadir almacenamiento en la estantería.

Asegúrate de que los pies moldados están bien sujetos para prevenir cualquier herida potencial.

Trata las tablas de MDF con barniz o productos de prevención de moho si se están usando en un entorno húmedo.

Lleva guantes al montar esta estantería para proteger tus manos.

Contáctanos

Departamento de Ventas

Para información sobre este dispositivo u otros productos de nuestras divisiones de Monster por favor use los siguientes detalles.

Teléfono: +44 (0)1347 878888

Correo electrónico: hello@monstershop.co.uk

Departamento de Soporte

Para consultas sobre este dispositivo, la garantía, devoluciones o denuncias de fallos por favor use los siguientes detalles.

Teléfono: +44 (0)1347 878887

Correo electrónico: help@monstershop.co.uk

Página Web

Para ver nuestra gama de productos y ofertas fantásticas en las divisiones de Monster por favor visite nuestra página web.

www.monstershop.co.uk

Dirección

Para visitar nuestra oficina Monster House y ver nuestros productos, enviar correspondencia o devolver productos que suministramos nuestra dirección está abajo.

Monster House, Alan Farnaby Way, Sheriff Hutton Industrial Estate, Sheriff Hutton, York YO60 6PG



Monster Group (UK) is one of the UK's fastest growing online retailers. We supply a diverse range of products which offer exceptional value for money. We strive to provide the best possible customer experience with free UK delivery across all our products and a Monster Guarantee for 100% satisfaction.

Our dedicated customer service team will be more than happy to help with any questions you may have.

Home & Garden
Storage Shelving
Sign & Digital
Retail & Hospitality
Commercial Equipment

Groupe de Monster (Royaume-Uni) est l'un des détaillants en ligne les plus dynamiques du Royaume-Uni. Nous fournissons une gamme diversifiée de produits qui offrent une valeur exceptionnelle pour l'argent. Nous cherchons à fournir la meilleure expérience client possible avec livraison gratuite au Royaume-Uni à travers l'ensemble de nos produits et une garantie de Monster pour 100% de satisfaction.

Notre équipe du service clientèle seront plus qu'heureux de vous aider avec n'importe quelle question que vous pourriez avoir.

Maison et Jardin
Étagères de stockage
Signe et numérique
Vente au détail et hospitalité
Équipement commercial

Monster Group (UK) ist eines der schnellwachsenden Online-Anbieter Großbritanniens. Wir bieten ein breit gefächertes Sortiment an, das über außerordentlich preiswerte Angebote verfügt. Wir sind bestrebt, die bestmögliche Kundenzufriedenheit zusätzlich kostenloser UK Lieferung auf alle unsere Produkte und einer Monster Garantie für 100% Zufriedenheit bereitzustellen.

Unser freundliches Kundenservice-Team ist gerne bereit, Ihnen bei jeglichen Fragen behilflich zu sein.

Haus & Garten
Lagerregale
Grafik & Design
Lösungen für Einzelhandel & Gastronomie
Lösungen für kommerzielle Zwecke

Monster Group (UK) è uno dei rivenditori online dalla crescita più rapida nel Regno Unito. Forniamo un vasto range di prodotti, i quali offrono un valore economico eccezionale. Ci sforziamo nel procurare la migliore esperienza al cliente, con spedizioni gratis in tutto il Regno Unito per tutti i nostri prodotti ed una garanzia Monster per il 100% della soddisfazione.

Il nostro team attento e scrupoloso sarà più che felice di aiutarvi con qualsiasi domanda voi abbiate.

Casa & Giardino
Scaffali per Magazzini
Cartelli & Digitale
Commercio al dettaglio & Ospitalità
Attrezzatura commerciale

Monster Group (UK) es uno de los minoristas con un crecimiento más rápido del Reino Unido. Disponemos de una amplia gama de productos que ofrecen un valor excepcional por su precio. Nos esforzamos para dar la mejor experiencia posible a nuestros clientes con envío gratuito al Reino Unido para todos nuestros productos y una garantía Monster para el 100% de satisfacción.

Nuestro equipo de atención al cliente estará encantado de ayudarle con cualquier duda que tenga.

Casa y jardín
Estanterías de almacenamiento
Signo y digital
Venta al por menor y hospitalidad
Equipamiento comercial
