



**NL Lichaamsanalyseweegschaal BS 445**

- 1 ▲ Toets omhoog
- 2 Toets SET
- 3 ▼ Toets omlaag
- 4 Elektroden
- 5 Batterijvak (aan de onderkant)
- 6 Schakelaar voor gewichtseenheid (aan de onderkant)

**Legenda:**

 deze gebruiksaanwijzing hoort bij dit apparaat. Er staat belangrijke informatie in over de ingebruikname en het verdere gebruik. Lees deze gebruiksaanwijzing volledig door. Wanneer deze gebruiksaanwijzing niet in acht wordt genomen, kan dit leiden tot ernstige verwondingen of schade aan het apparaat.

 **WAARSCHUWING!** Deze waarschuwingen moeten worden nageleefd om mogelijk letsel van de gebruiker te voorkomen.

LOT  
LOT-nummer

 Fabrikant



**NL Veiligheidsinstructies**

 **Lees de gebruiksaanwijzing en met name de veiligheidsinstructies zorgvuldig door voordat u het apparaat gaat gebruiken en bewaar de gebruiksaanwijzing voor het verdere gebruik. Geef deze gebruiksaanwijzing ook altijd mee als u het apparaat aan iemand anders geeft.**

- Deze weegschaal is niet geschikt voor mensen met pacemakers of andere medische implantaten. In geval van diabetes of andere medische/lichamelijke beperkingen kan de aanduiding van het lichaamsvet onnauwkeurig zijn. Hetzelfde geldt voor mensen die erg sportief getraind zijn.
- Dit apparaat is voor zwangere vrouwen niet geschikt!
- Elke behandeling resp. elk dieet bij over- of ondergewicht vereist een gekwalificeerd advies door een deskundige (arts, diëtist). De waarden die worden vastgesteld met de weegschaal kunnen daarbij ondersteuning bieden.
- Pas op voor kantelen! Plaats de weegschaal nooit op een ondergrond die niet vlak is. Ga nooit op alleen één hoek van de weegschaal staan. Ga bij het wegen niet aan één kant of op de rand van de weegschaal staan.
- Pas op voor uitglijden! Ga nooit met natte voeten op de weegschaal staan. Ga nooit met sokken aan op de weegschaal staan.
- Gebruik het apparaat alleen waarvoor het is bedoeld, zoals beschreven in de gebruiksaanwijzing. Wanneer het apparaat voor andere doeleinden wordt gebruikt, vervalt de garantie.
- De weegschaal is gemaakt voor huishoudelijk gebruik. De weegschaal is niet bestemd voor commercieel gebruik in ziekenhuizen of andere medische instellingen.
- Gebruik het apparaat niet als het mankementen vertoont, wanneer het op de grond of in het water is gevallen of beschadigd is.
- De weegschaal heeft een meetbereik van tot 180kg/396 lb. Belast de weegschaal niet te zwaar.
- Plaats de weegschaal op een stevige, vlakke ondergrond. Zachte oppervlakken die niet vlak zijn, zijn ongeschikt voor de meting en leiden tot foutieve resultaten.
- Plaats de weegschaal op een plaats zonder extreme temperaturen of luchtvochtigheid.
- Houd de weegschaal uit de buurt van water.
- Wees voorzichtig met de weegschaal. Bescherm de weegschaal tegen slagen en schokken. Laat de weegschaal niet vallen.
- Ga voorzichtig op de weegschaal staan. Huppel of spring niet op de weegschaal, dit kan het weegmechanisme beschadigen.
- Haal het apparaat niet uit elkaar, anders vervalt de garantie. Dit apparaat bevat geen onderdelen die de gebruiker moet onderhouden of kan vervangen.
- Repareer het apparaat niet zelf als het mankementen vertoont, omdat daarvoor elke aanspraak op garantie vervalt. Laat reparaties enkel uitvoeren door een geautoriseerde servicedienst.

**Veiligheidsinstructies wat betreft de batterijen**

- Haal de batterijen niet uit elkaar!
- Reinig indien nodig de contacten van de batterijen en het apparaat voor u de batterijen in het apparaat plaats!
- Haal lege batterijen meteen uit het apparaat!
- Verhoogd risico op lekken, voorkom contact met de huid, ogen en slijmvliezen! Spoel bij contact met batterijzuur de aangedane huid onmiddellijk ruimschots met schoon water en raadpleeg meteen een arts!
- Raadpleeg onmiddellijk een arts wanneer een batterij is ingeslikt!
- Plaats de batterijen op de juiste wijze en let daarbij op de polariteit!
- Houd het batterijvak goed gesloten!
- Verwijder de batterijen uit het apparaat als het gedurende langere tijd niet wordt gebruikt!
- Houd batterijen uit de buurt van kinderen!
- Laad de batterijen niet opnieuw op! Explosiegevaar!
- Niet kortsluiten! Explosiegevaar!
- Niet in het vuur gooien! Explosiegevaar!
- Bewaar ongebruikte batterijen in de verpakking en niet in de buurt van metalen voorwerpen om kortsluiting te voorkomen!

**Levering**

Controleer eerst of het apparaat compleet en onbeschadigd is. Gebruik het apparaat bij twijfel niet en neem contact op met de servicedienst. Meegeleverd:

- 1 medisana lichaamsanalyseweegschaal BS 445
- 3 batterijen (type AAA, 1.5 V)
- 1 gebruiksaanwijzing



De verpakkingen kunnen worden hergebruikt of worden gerecycled. Scheid het verpakkingsmateriaal dat niet meer nodig is. Wanneer u bij het uitpakken transportschade ontdekt, dient u onmiddellijk contact op te nemen met uw verkoper.



**WAARSCHUWING**  
Houd verpakkingsfolie uit de buurt van kinderen. Er bestaat gevaar voor verstikking!

**Voorwaarden voor correcte meetresultaten**

- Weeg u steeds in dezelfde omstandigheden.
- Weeg u telkens op hetzelfde moment van de dag.
- Sta rechtop en stil.
- Weeg u bij voorkeur 's ochtends na het douchen of baden en met droge voeten. Wanneer consequent wordt gewogen, kan met de meetresultaten de ontwikkeling van het lichaamsgewicht op een betrouwbare wijze worden gevolgd.

**Weegschaal initialiseren**

De weegschaal moet op een stevige en vlakke vloer worden geplaatst. Wanneer u vlak voor u zich wilt wegen de weegschaal heeft bewogen, moet u de weegschaal eerst initialiseren. Druk hiervoor kort met de voet op het midden van de bovenkant van de weegschaal. Op het display verschijnt „0,0“. Als de weegschaal weer is uitgeschakeld, kan de 'step-on' functie worden gebruikt. Wanneer de weegschaal vooraf niet is bewogen, hoeft hij niet eerst te worden geïnitieerd.

**Verbinden met de VitaDock+ app**




Download de gratis VitaDock+ app uit de AppStore of de Google Play Store. Activeer bluetooth® op uw iOS- of Android-toestel. Open de app. Raak het bluetooth® symbool aan om het apparaat te selecteren. Scroll naar beneden tot de weegschaal in de apparatenlijst wordt weergegeven. Raak de pijl naast de afbeelding aan om de installatie te starten.

**Eenvoudig wegen**


1. Ga op de weegschaal staan en blijf stilstaan. Het apparaat gaat automatisch aan.
  2. Uw gewicht wordt gemeten, de meting knippert driemaal en wordt vervolgens definitief weergegeven.
  3. Stap van de weegschaal af.
- Optioneel:** het gemeten gewicht\* verzenden naar de VitaDock+ app. Voorwaarden:
1. Op het Android- of iOS-apparaat is bluetooth ingeschakeld
  2. De VitaDock+ app is geopend
  3. De weegschaal staat al in de apparatenlijst van de app.
- De installatie staat beschreven onder „Verbinden met de VitaDock+ app“.
- \* hier worden geen lichaamsanalysegegevens verzonden en wordt geen gewichtshistorie vastgelegd.

**Lichaamsanalyse**

De weegschaal kan de volgende gegevens van 8 personen opslaan: geslacht, leeftijd en lengte.

1. Druk kort met de voet op het midden van de bovenkant van de weegschaal. Op het display verschijnt "0.0 kg".
2. Druk op de toets SET . Op het display knippert de opslagplaats.
3. Nu kunt u door op toets  of toets  te drukken de gewenste opslagplaats voor uw gebruikersprofiel (0 - 8) selecteren.




TIP: Als u de weegschaal in de gastenmodus „P0“ gebruikt, worden er geen gegevens opgeslagen. De overdracht van gemeten gegevens via bluetooth® is in deze modus niet mogelijk.

4. Druk op de toets SET  om de instelling op te staan.
5. Stel vervolgens het geslacht, de afleesmodus, lengte en leeftijd in.
6. Nadat u uw persoonlijke gegevens heeft ingesteld, wordt op het display "0,0" weergegeven. Om het instellen van de weegschaal af te sluiten, kunt u gewoon blootsvoets op de weegschaal gaan staan.
7. Op het display worden de volgende meetwaarden weergegeven:

- gewicht • percentage lichaamsvet • percentage water • percentage spiermassa
- botmassa • BMR (caloriebehoefte) • BMI

Wanneer er een volledige meting is uitgevoerd, worden de gegevens vervolgens via bluetooth verzonden naar de VitaDock+ app.

**Automatische selectie van gebruiker**

Automatische selectie van gebruiker aan de hand van het laatst gemeten gewicht. Ga met blote voeten op de weegschaal staan. De weegschaal selecteert uw opslagplaats automatisch en begint vervolgens met een nieuwe meting. Wanneer de juiste opslagplaats niet automatisch wordt weergegeven, kunt u met „▲“  of „▼“  het juiste nummer (P1 tot P8) selecteren en bevestigen met „SET“ .

**Gewichtseenheid veranderen**

Druk kort op het midden van de bovenkant van de weegschaal. Op het display verschijnt «0.0». U kunt nu met de knop aan de onderkant van de weegschaal de gewenste eenheid (kg - lb - st) selecteren.

**Foutmeldingen**

---- = de weegschaal is te zwaar belast. LO = de batterij is bijna leeg en moeten worden vervangen. ERR2 = er kunnen geen lichaamsanalysewaarden worden vastgesteld. P1P2 of andere opslagcombinaties = de weegschaal herkent reeds opgeslagen gebruikers aan de hand van het gewicht. In dat geval hebben twee gebruikers eenzelfde gewicht. Selecteer de juiste gebruiker door op de omhoogtoets te drukken voor de linker waarde (voorbeeld „P1“) en op de omlaagtoets voor de rechter waarde (voorbeeld „P2“). Controleer eerst onderstaande zaken voordat u contact opneemt met de servicedienst wanneer uw personenweegschaal niet naar wens werkt:

- Controleer of u de batterij correct heeft geplaatst.
- Controleer of u de juiste gewichtseenheid heeft geselecteerd.
- Controleer of de weegschaal nergens tegenaan en op een stevige en vlakke ondergrond staat. De weegschaal mag geen muur of iets anders raken.
- Weeg nogmaals.

**Reiniging en onderhoud**

Gebruik nooit agressieve schoonmaakmiddelen of harde borstels. Maak de personenweegschaal schoon met een zachte, licht vochtige doek. Gebruik in geen geval bijtende reinigingsmiddelen of alcohol. Er mag geen water in het apparaat komen. Gebruik het apparaat pas weer als het helemaal droog is.

**Instructie bij het weggooiën**

Dit apparaat mag niet bij het huisvuil worden weggegooid. Metalen kunnen worden hergebruikt of kunnen worden gerecycled. Breng een afgedankt apparaat naar het afvalscheidingsstation van uw gemeente, zodat het milieuvriendelijk kan worden verwerkt. Neem over de afvoer en verwerking contact op met uw gemeente of uw verkoper. Haal de batterij uit het apparaat voor u het weggooit. Gooi gebruikte batterijen niet bij het huishoudelijke afval, maar lever ze in bij het afvalscheidingsstation of bij een winkel waar batterijen worden verkocht.

**Technische gegevens**

**Naam en model:** medisana lichaamsanalyseweegschaal BS 445  
**Voeding:** 4,5 V (3x 1,5 V, AAA)  
**Meetbereik:** tot max. 180 kg/ 396 lb  
**Schaalverdeling:** 0,1 kg/0,2 lb  
**Afmetingen:** 300 x 300 x 23 mm  
**Gewicht:** 1,63 kg  
**ArtikeInr.:** 40441  
**EAN-nr.:** 4015588 40441 2



In het kader van continue productverbeteringen behouden wij ons technische wijzigingen en wijzigingen qua vormgeving voor.

De meest actuele versie van deze gebruiksaanwijzing kunt u vinden op [www.medisana.com](http://www.medisana.com)

**Garantie- en reparatievoorwaarden**

Neem voor de garantie contact op met uw specialzaak of rechtstreeks met de servicedienst. Geef aan wat het defect is en voeg een kopie van de aankoopbon toe als het apparaat moet worden opgestuurd. De volgende garantievoorwaarden zijn van kracht:

1. Op producten van medisana geldt vanaf de verkoopdatum een garantie van 3 jaar.
2. De verkoopdatum moet in het geval van garantie kunnen worden aangevoerd met een aankoopbon of factuur.
3. Gebreken als gevolg van materiaal- of productdefecten worden binnen de garantieperiode gratis verholpen.
4. Door het verlenen van garantie wordt de garantieperiode van het apparaat of de vervangen onderdelen niet verlengd.
5. Van garantie is uitgesloten:
  - a. elke schade die is ontstaan door verkeerd gebruik, bijv. door het niet-nakomen van de gebruiksaanwijzing.
  - b. schade die het gevolg is van een reparatie of interventie door de koper of een onbevoegde derde.
  - c. transportschade die is ontstaan op weg van de fabrikant naar de consument of bij het opsturen naar de servicedienst.
  - d. onderdelen die normale slijtage vertonen, zoals batterijen enz.
6. Een aansprakelijkheid voor directe of indirecte gevolgschade die is veroorzaakt door het apparaat is ook dan uitgesloten, wanneer de schade aan het apparaat als een garantiegeval erkend wordt.

 **medisana GmbH**  
 Jagenbergstr. 19  
 41468 NEUSS  
 DUITSLAND  
 E-mail: [info@medisana.de](mailto:info@medisana.de)  
 Internet: [www.medisana.de](http://www.medisana.de)

Het serviceadres kunt u vinden op het apart bijgevoegde blad.