INKI110CBK4 / INKI110CBK6 / INKI110CBK16

UV Insect Killer

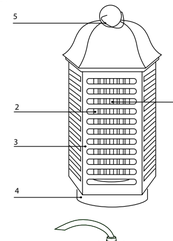

INKI110CBK4

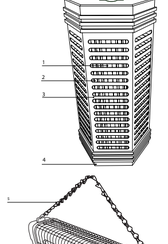

INKI110CBK6

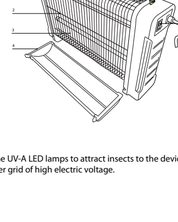

INKI110CBK16

Description — English

The insect killer uses the UV-A LED lamps to attract insects to the device. The insects are electrocuted upon touching the inner grid of high electric voltage.

1. UV light
2. Electric grid
3. Outer grill
4. Tray
5. Hook / Chain
6. On/Off switch

Use

- Hang or place the lamp in the desired location.
- Insert the mains plug into the wall socket.
- The UV light illuminates and attracts insects to the device.
- Remove the tray to remove the insects.

Technical data

	INKI110CBK4	INKI110CBK6	INKI110CBK16
Input voltage	220-240V~ 50/60Hz	220-240V~ 50/60Hz	220-240V~ 50/60Hz
Grid voltage	800 - 1000V	800 - 1000V	1500 - 1600V
Power	4 W	6 W	16 W
Efective range	30 m^2	50 m^2	50 m^2
Lamp type	F4T5/BL	F6T5/BL	F8T5/BL (2x)
Light type	UV-A	UV-A	UV-A
Cord Length	1 m	1 m	1 m

Safety

- Read the manual carefully before use. Keep the manual for future reference.
- Only use the device for its intended purposes. Do not use the device for other purposes than described in the manual.
- The manufacturer is not liable for consequential damages or for damages to property or persons caused by non-observance of the safety instructions and improper use of the device.
- The device can be used by children aged from 8 years and above and persons with reduced physical, sensory or mental capabilities or lack of experience and knowledge if they have been given supervision or instruction concerning use of the device in a safe way and understand the hazards involved. Cleaning and user maintenance shall not be made by children unless they are older than 8 years and supervised. Keep the device and the mains cable out of the reach of children younger than 8 years. Children shall not play with the device.
- Do not use the device if any part is damaged or defective. If the device is damaged or defective, replace the device immediately.
- Do not use the device outdoors. The device is suitable for indoor use only.
- The device is suitable for domestic use only. Do not use the device for commercial purposes.
- Do not use the device near bathtubs, showers, basins or other vessels containing water.
- Do not immerse the device in water or other liquids. If the device is immersed in water or other liquids, do not remove the device with your hands. Immediately remove the mains plug from the wall socket. If the device is immersed in water or other liquids, do not use the device again.
- Keep the device away from heat sources. Do not place the device on hot surfaces or near open flames.
- Do not use the device near explosive or flammable materials.
- Keep your hands away from the grid. Do not insert fingers, pencils or other objects through the guard.
- Before moving the device, always remove the mains plug from the wall socket. Do not pull the mains cord.
- For replacement, use lamps of the same type and rating only.

Electrical safety

CAUTION
RISK OF ELECTRIC SHOCK
DO NOT OPEN

- To reduce risk of electric shock, this product should only be opened by an authorized technician when service is required. Disconnect the product from the mains and other equipment if a problem should occur.
- Do not use the device if the mains cable or mains plug is damaged or defective. If the mains cable or mains plug is damaged or defective, it must be replaced by the manufacturer or an authorised repair agent.
- Before use, always check that the mains voltage is the same as the voltage on the rating plate of the device.
- Connect the device to an earthed wall socket. If necessary, use an earthed extension cable of a suitable diameter.
- Always fully unwind the mains cable and the extension cable.
- Do not move the device by pulling the mains cable. Make sure that the mains cable cannot become entangled. Make sure that the mains cable does not hang over the edge of a worktop and cannot be caught accidentally or tripped over.
- Do not immerse the device, the mains cable or the mains plug in water or other liquids.
- Do not leave the device unattended while the mains plug is connected to the mains supply.

Warning!

- Before cleaning or maintenance, switch off the device, remove the mains plug from the wall socket and wait until the device has cooled down.
- Do not cover the device while in use.
- Do not use the device in garages, barns, stables or similar places.
- Do not use cleaning solvents or abrasives.
- Do not clean the inside of the device.
- Do not attempt to repair the device. If the device does not operate correctly, replace it with a new device.
- Do not insert any metal objects into the device.
-
-
- Clean the device using a soft, damp cloth. Thoroughly dry the device with a clean, dry cloth.

Beschrijving — Nederlands

De insectendoder maakt gebruik van UV-A ledlampen om insecten naar het apparaat te lokken. De insecten worden bij aanraking van het binnenste raster dat onder hoge elektrische spanning staat geëlektrocuteerd.

1. UV-licht
2. Elektrisch raster
3. Buitenste rooster
4. Opvangbak
5. Haak / Ketting
6. Aan/uit-schakelaar

Gebruik

- Hang of plaats de lamp op de gewenste plaats.
- Plaats de netstekker in het stopcontact.
- De UV-lamp geeft licht en lokt insecten naar het apparaat.
- Verwijder de opvangbak om de insecten te verwijderen.

Technische gegevens

	INKI110CBK4	INKI110CBK6	INKI110CBK16
Ingangsspanning	220-240V~ 50/60Hz	220-240V~ 50/60Hz	220-240V~ 50/60Hz
Rasterspanning	800 - 1000 V	800 - 1000 V	1500 - 1600 V
Ingangsvermogen	4 W	6 W	16 W
Effectief bereik	30 m^2	50 m^2	50 m^2
Type lamp	F4T5/BL	F6T5/BL	F8T5/BL (2x)
Soort licht	UV-A	UV-A	UV-A
Snoerlengte	1 m	1 m	1 m

Veiligheid

- Lees voor gebruik de handleiding zorgvuldig door. Bewaar de handleiding voor latere raadpleging.
- Gebruik het apparaat uitsluitend voor de beoogde doeleinden. Gebruik het apparaat niet voor andere doeleinden dan beschreven in de handleiding.
- De fabrikant is niet aansprakelijk voor gevolgschade of voor schade aan eigendommen of personen veroorzaakt door het niet naleven van de veiligheidsinstructies en door verkeerd gebruik van het apparaat.
- Het apparaat kan worden gebruikt door kinderen vanaf 8 jaar en door personen met verminderde lichamelijke, zintuiglijke of geestelijke vermogens of gebrek aan de benodigde ervaring en kennis indien zij onder toezicht staan of instructies krijgen over hoe het apparaat op een veilige manier kan worden gebruikt alsook de gevaren begrijpen die met het gebruik samenhangen. Reiniging en onderhoud mogen niet worden uitgevoerd door kinderen, tenzij ze ouder zijn dan 8 jaar en onder toezicht staan. Houd het apparaat en het netsnoer buiten bereik van kinderen jonger dan 8 jaar. Kinderen mogen niet met het apparaat spelen.
- Gebruik het apparaat niet als een onderdeel beschadigd of defect is. Vervang een beschadigd of defect apparaat onmiddellijk.
- Gebruik het apparaat niet buitenshuis. Het apparaat is uitsluitend geschikt voor gebruik binnenshuis.
- Het apparaat is uitsluitend geschikt voor huishoudelijk gebruik. Gebruik het apparaat niet voor commerciële doeleinden.
- Gebruik het apparaat niet in de buurt van badkuipen, douches, wastafels of andere voorzieningen die water bevatten.
- Dompel het apparaat niet onder in water of andere vloeistoffen. Verwijder het apparaat niet met uw handen als het is ondergedompeld in water of andere vloeistoffen. Verwijder onmiddellijk de netstekker uit het stopcontact. Gebruik het apparaat niet langer als het is ondergedompeld in water of andere vloeistoffen.
- Houd het apparaat uit de buurt van warmtebronnen. Plaats het apparaat niet op hete oppervlakken of in de buurt van open vuur.
- Gebruik het apparaat niet in de buurt van explosieve of brandbare materialen.
- Houd uw handen uit de buurt van het raster. Steek geen vingers, potloden of andere voorwerpen door de beschermkap.
- Verwijder voor het verplaatsen van het apparaat altijd de netstekker uit het stopcontact. Trek niet aan het netsnoer.
- Gebruik ter vervanging lampen van hetzelfde type en dezelfde specificaties.

Elektrische veiligheid

CAUTION
RISK OF ELECTRIC SHOCK
DO NOT OPEN

- Dit product mag voor onderhoud alleen worden geopend door een erkend technicus om het risico op elektrische schokken te verkleinen.
  Koppel het product los van het stopcontact en van andere apparatuur als er zich problemen voordoen.
- Gebruik het apparaat niet als het netsnoer of de netstekker beschadigd of defect is. Indien het netsnoer of de netstekker beschadigd of defect is, moet het onderdeel door de fabrikant of een erkend servicecentrum worden vervangen.
- Controleer voor gebruik altijd of de netspanning overeenkomt met de spanning op het typeplaatje van het apparaat.
- Sluit het apparaat aan op een geaard stopcontact. Gebruik indien nodig een geaard verlengsnoer met een geschikte diameter.
- Wikkel het netsnoer en het verlengsnoer altijd volledig af.
- Verplaats het apparaat niet door aan het netsnoer te trekken. Zorg ervoor dat het netsnoer niet in de war kan geraken. Zorg ervoor dat het netsnoer niet over de rand van een werkblad hangt, dat het niet per ongeluk verstrengeld kan raken en dat niemand erover kan struikelen.
- Dompel het apparaat, het netsnoer of de netstekker niet onder in water of andere vloeistoffen.
- Laat het apparaat niet onbeheerd achter terwijl de netstekker op de netvoeding is aangesloten.

Waarschuwing!

- Schakel voor reiniging en onderhoud het apparaat uit, verwijder de netstekker uit het stopcontact en wacht totdat het apparaat is afgekoeld.
- Bedek het apparaat niet terwijl het in gebruik is.
- Gebruik het apparaat niet in garages, schuren, stallen of dergelijke plaatsen.
- Gebruik geen reinigingsmiddelen of schuurmiddelen.
- Reinig niet de binnenzijde van het apparaat.
- Probeer het apparaat niet te repareren. Indien het apparaat niet juist werkt, vervang het dan door een nieuw apparaat.
- Steek geen metalen objecten in het apparaat.
-
- Reinig het apparaat met een zachte, vochtige doek. Droog het apparaat grondig af met een schone, droge doek.

Beschreibung — Deutsch

Der Insektenvernichter arbeitet mit LED-Lampen Typ UV-A. Diese locken Insekten zum Gerät. Berührt das angelockte Insekt das innere Gitter, wird ein Stromschlag mit hoher Spannung ausgelöst und das Insekt so getötet.

1. UV-Lampe
2. Elektrogitter
3. Schutzgitter
4. Wanne
5. Haken / Kette
6. Ein-/Aus-Schalter

Gebrauch

- Hängen oder stellen Sie die Lampe an einem geeigneten Ort auf.
- Stecken Sie den Netzstecker in die Wandsteckdose.
- Die UV-Lampe leuchtet und lockt Insekten zum Gerät.
- Entnehmen Sie die Wanne, um die getöteten Insekten zu entfernen.

Technische Daten

	INKI110CBK4	INKI110CBK6	INKI110CBK16
Eingangsspannung	220-240V~ 50/60Hz	220-240V~ 50/60Hz	220-240V~ 50/60Hz
Gitterspannung	800 - 1000V	800 - 1000V	1500 - 1600V
Eingangsleistung	4 W	6 W	16 W
Wirkbereich	30 m^2	50 m^2	50 m^2
Lampentyp	F4T5/BL	F6T5/BL	F8T5/BL (2x)
Lichttyp	UV-A	UV-A	UV-A
Kabellänge	1 m	1 m	1 m

Sicherheit

- Lesen Sie die Bedienungsanleitung vor dem Gebrauch genau durch. Bitte bewahren Sie die Bedienungsanleitung zur späteren Bezugnahme auf.
- Verwenden Sie das Gerät nur bestimmungsgemäß. Verwenden Sie das Gerät nur für den in dieser Bedienungsanleitung beschriebenen Zweck.
- Der Hersteller ist nicht schadensersatzpflichtig für Folgeschäden, Sachschäden oder Personenverletzungen, die durch die Nichtbeachtung der Sicherheitshinweise und durch unsachgemäße Handhabung des Gerätes entstanden sind.
- Das Gerät darf von Kindern ab 8 Jahren sowie von Personen mit eingeschränkten physischen, sensorischen oder geistigen Fähigkeiten oder einem Mangel an Erfahrung und Kenntnis verwendet werden, sofern diese Personen beaufsichtigt oder in den sicheren Gebrauch des Geräts eingewiesen wurden und die damit verbundenen Gefahren verstehen. Die Reinigung und Wartung seitens des Benutzers darf nicht von Kindern durchgeführt werden, es sei denn, sie sind älter als 8 Jahre und werden beaufsichtigt. Halten Sie das Gerät und das Netzkabel außerhalb der Reichweite von Kindern, die jünger als 8 Jahre sind. Kinder dürfen nicht mit dem Gerät spielen.
- Verwenden Sie das Gerät nicht, falls ein Teil beschädigt oder defekt ist. Ist das Gerät beschädigt oder defekt, erneuern Sie es unverzüglich.
- Verwenden Sie das Gerät nicht im Freien. Das Gerät eignet sich nur zur Verwendung in Innenräumen.
- Das Gerät eignet sich nur für den Hausgebrauch. Verwenden Sie das Gerät nicht für den gewerblichen Gebrauch.
- Verwenden Sie das Gerät nicht in der Nähe von Badewannen, Duschen, Becken oder anderen Behältnissen, die Wasser enthalten.
- Tauchen Sie das Gerät nicht in Wasser oder andere Flüssigkeiten ein. Wenn das Gerät in Wasser oder andere Flüssigkeiten eingetaucht ist, entfernen Sie das Gerät nicht mit Ihren Händen. Ziehen Sie sofort den Netzstecker aus der Wandsteckdose. Wenn das Gerät in Wasser oder andere Flüssigkeiten eingetaucht wurde, darf es nicht mehr verwendet werden.
- Halten Sie das Gerät von Hitzequellen fern. Legen Sie das Gerät nicht auf heiße Oberflächen oder in die Nähe von offenen Flammen.
- Verwenden Sie das Gerät nicht in der Nähe von explosiven oder brennbaren Materialien.
- Halten Sie Ihre Hände vom Gitter fern. Stecken Sie nicht die Finger, Stifte oder andere Gegenstände durch das Schutzgitter.
- Bevor Sie das Gerät bewegen, ziehen Sie stets den Netzstecker aus der Wandsteckdose. Ziehen Sie nicht am Netzkabel.
- Ersetzen Sie das Leuchtmittel ausschließlich mit einem neuen Leuchtmittel gleichen Typs und mit identischen technischen Kennwerten.

Elektrische Sicherheit

CAUTION
RISK OF ELECTRIC SHOCK
DO NOT OPEN

- Um die Gefahr eines elektrischen Schlags zu verringern, sollte dieses Produkt bei erforderlichen Servicearbeiten ausschließlich von einem autorisierten Techniker geöffnet werden.
  Bei Problemen trennen Sie das Gerät bitte von der Spannungsversorgung und von anderen Geräten.
- Verwenden Sie das Gerät nicht, falls das Netzkabel oder der Netzstecker beschädigt oder defekt ist. Ist das Netzkabel oder der Netzstecker beschädigt oder defekt, muss das Netzkabel oder der Netzstecker vom Hersteller oder einem autorisierten Service-Partner erneuert werden.
- Vergewissern Sie sich stets vor dem Gebrauch, dass die Netzspannung mit der Spannung auf dem Typenschild des Geräts übereinstimmt.
- Verbinden Sie das Gerät mit einer geerdeten Wandsteckdose. Verwenden Sie ggf. ein geerdetes Verlängerungskabel mit einem geeigneten Leiterquerschnitt.
- Wickeln Sie das Netzkabel und das Verlängerungskabel immer vollständig ab.
- Bewegen Sie das Gerät nicht durch Ziehen am Netzkabel. Achten Sie darauf, dass sich das Netzkabel nicht verwickeln kann. Vergewissern Sie sich, dass das Netzkabel nicht über die Kante einer Arbeitsplatte hängt und sich niemand darin verfangen oder darüber stolpern kann.
- Tauchen Sie das Gerät, das Netzkabel oder den Netzstecker nicht in Wasser oder andere Flüssigkeiten ein. Lassen Sie das Gerät nicht unbeaufsichtigt, während der Netzstecker mit dem Stromnetz verbunden ist.

Warnung!

- Schalten Sie das Gerät vor der Reinigung oder Pflege aus, ziehen Sie den Netzstecker aus der Wandsteckdose und warten Sie, bis sich das Gerät abgekühlt hat.
- Decken Sie das Gerät während des Gebrauchs nicht ab.
- Betreiben Sie das Gerät nicht Garagen, Scheunen, Ställen o.Ä.
- Verwenden Sie keine Lösungs- oder Scheuermittel.
- Reinigen Sie das Gerät nicht von innen.
- Versuchen Sie nicht, das Gerät zu reparieren. Falls das Gerät nicht einwandfrei arbeitet, tauschen Sie es gegen ein neues aus.
- Stecken Sie keine metallischen Objekte in das Gerät.
-
- Reinigen Sie das Gerät mit einem weichen feuchten Tuch. Trocknen Sie das Gerät gründlich mit einem sauberen trockenen Tuch ab.
-

Descripción — Español

El matainsectos utiliza las lámparas LED UV-A para atraer insectos al dispositivo. Los insectos se electrocutan al tocar la rejilla interior de alta tensión eléctrica.

1. Luz UV
2. Rejilla eléctrica
3. Rejilla exterior
4. Bandeja
5. Gancho / Cadena
6. Interruptor de encendido/apagado

Uso

- Cuelgue o coloque la lámpara en el lugar deseado.
- Inserte el enchufe de red en la toma de pared.
- La luz UV se enciende y atrae los insectos al dispositivo.
- Retire la bandeja para quitar los insectos.

Datos técnicos

	INKI110CBK4	INKI110CBK6	INKI110CBK16
Tensión de entrada	220-240V~ 50/60Hz	220-240V~ 50/60Hz	220-240V~ 50/60Hz
Tensión de rejilla	800 - 1000V	800 - 1000V	1500 - 1600V
Potencia de entrada	4 W	6 W	16 W
Alcance real	30 m^2	50 m^2	50 m^2
Tipo de lámpara	F4T5/BL	F6T5/BL	F8T5/BL (2x)
Tipo de luz	UV-A	UV-A	UV-A
Longitud de cable	1 m	1 m	1 m

Seguridad

- Lea el manual detenidamente antes del uso. Conserve el manual en caso de futura necesidad.
  Utilice el dispositivo únicamente para su uso previsto. No utilice el dispositivo con una finalidad distinta a la descrita en el manual.
- El fabricante no es responsable de daños consecuentes o de daños en la propiedad o en las personas causados por no seguir estas instrucciones de seguridad y por un uso inadecuado de este dispositivo.
- El dispositivo puede ser utilizado por niños a partir de los 8 años y por personas con capacidades físicas, sensoriales o mentales reducidas, o que no tengan experiencia ni conocimientos, si son supervisados o instruidos en el uso del dispositivo de forma segura y entienden los riesgos implicados. Los niños no podrán realizar la limpieza ni el mantenimiento reservado al usuario a menos que tengan más de 8 años y cuenten con supervisión. Mantenga el dispositivo y el cable de red fuera del alcance de los niños menores de 8 años. Los niños no pueden jugar con el dispositivo.
- No utilice el dispositivo si alguna pieza ha sufrido daños o tiene un defecto. Si el dispositivo ha sufrido daños o tiene un defecto, sustitúyalo inmediatamente.
- No utilice el dispositivo en exteriores. El dispositivo sólo es apto para uso en interiores.
- El dispositivo sólo es apto para uso doméstico. No utilice el dispositivo con fines comerciales.
- No utilice el dispositivo cerca de bañeras, duchas, lavabos u otros recipientes que contengan agua.
- No sumerja el dispositivo en agua ni otros líquidos. Si el dispositivo se sumerge en agua u otros líquidos, no saque el dispositivo con las manos. Retire inmediatamente el enchufe de red de la toma de pared. Si el dispositivo se sumerge en agua u otros líquidos, no vuelva a utilizar el dispositivo.
  Mantenga el dispositivo alejado de fuentes de calor. No coloque el dispositivo sobre superficies calientes ni cerca de llamas abiertas.
- No utilice el dispositivo cerca de explosivos o materiales inflamables.
- Mantenga las manos alejadas de la rejilla. No meta los dedos, lapiceros u otros objetos por la protección.
- Antes de mover el dispositivo, retire siempre el enchufe de red de la toma de pared. No tire del cable de red.
  Para la sustitución, utilice únicamente lámparas de mismo tipo y características nominales.

Seguridad eléctrica

CAUTION
RISK OF ELECTRIC SHOCK
DO NOT OPEN

- Para reducir el peligro de descarga eléctrica, este producto sólo debería abrirlo un técnico autorizado cuando necesite reparación.
- Desconecte el producto de la toma de corriente y de los otros equipos si ocurriera algún problema.
- No utilice el dispositivo si el cable de red o el enchufe de red está dañado o es defectuoso. Si el cable de red o el enchufe de red está dañado o es defectuoso, éste debe ser sustituido por el fabricante o un servicio técnico autorizado.
- Antes del uso, compruebe siempre que la tensión de red sea la misma que se indica en la placa de características del dispositivo.
- Conecte el dispositivo a una toma de pared con tierra. Si es necesario, utilice un cable alargador con toma de tierra de un diámetro adecuado.
  Desenrolle siempre totalmente el cable de red y el cable alargador.
- No mueva el dispositivo tirando del cable de red. Asegúrese de que el cable de red no se enrede. Asegúrese de que el cable de red no cuelgue del borde de una encimera y no pueda engancharse accidentalmente o tropezarse con él.
- No sumerja el dispositivo, el cable de red o el enchufe de red en agua ni otros líquidos.
  No deje el dispositivo desatendido cuando el enchufe de red esté conectado al suministro de red.

¡Advertencia!

- Antes de la limpieza o el mantenimiento, apague el dispositivo, retire el enchufe de red de la toma de pared y espere hasta que el dispositivo se haya enfriado.
- No cubra el dispositivo durante el uso.
- No coloque el dispositivo en garajes, establos, graneros o lugares similares.
- No utilice disolventes de limpieza ni productos abrasivos.
- No limpie el interior del dispositivo.
- No intente reparar el dispositivo. Si el dispositivo no funciona correctamente, sustitúyalo por uno nuevo.
- No introduzca objetos metálicos en el dispositivo.
-
- Limpie el dispositivo con un paño suave humedecido. Seque bien el dispositivo con un paño limpio y seco.

Description — Français

L'insecticide emploie des lampes LED UV-A pour attirer les insectes dans l'appareil. Les insectes sont électrocutés par contact avec la grille intérieure sous haute tension.

1. Lumière UV
2. Grille électrique
3. Grille extérieure
4. Plateau
5. Crochet / Chaîne
6. Interrupteur Marche/Arrêt

Usage

- Suspendez ou placez la lampe à l'endroit souhaité.
- Insérez la fiche secteur dans la prise murale.
- La lumière UV s'allume et attire les insectes vers l'appareil.
- Retirez le plateau pour vous débarrasser des insectes.

Caractéristiques techniques

	INKI110CBK4	INKI110CBK6	INKI110CBK16
Tension d'entrée	220-240V~ 50/60Hz	220-240V~ 50/60Hz	220-240V~ 50/60Hz
Tension de grille	800 - 1000V	800 - 1000V	1500 - 1600V
Tension d'entrée	4 W	6 W	16 W
Portée utile	30 m^2	50 m^2	50 m^2
Type de lampe	F4T5/BL	F6T5/BL	F8T5/BL (2x)
Type de lumière	UV-A	UV-A	UV-A
Longueur de cordon	1 m	1 m	1 m

Sécurité

- Lisez attentivement le manuel avant usage. Conservez le manuel pour toute référence ultérieure.
  Utilisez l'appareil uniquement pour son usage prévu. N'utilisez pas l'appareil à d'autres fins que celles décrites dans le manuel.
- Le fabricant décline toute responsabilité pour les dommages ou blessures consécutifs causés par le non-respect des consignes de sécurité et d'une utilisation inappropriée de l'appareil.
  L'appareil peut être utilisé par des enfants 8 ans ou plus et des personnes présentant des capacités physiques, sensorielles ou intellectuelles réduites, voire ne disposant pas des connaissances et de l'expérience nécessaires en cas de surveillance ou d'instructions sur l'usage de l'appareil en toute sécurité et de compréhension des risques impliqués. Le nettoyage et l'entretien utilisateur ne doivent pas être confiés à des enfants sauf s'ils ont 8 ans ou plus et sont sous surveillance. Maintenez l'appareil et le cordon d'alimentation hors de portée des enfants de moins de 8 ans. Les enfants ne doivent pas jouer avec l'appareil.
- N'utilisez pas l'appareil si une pièce quelconque est endommagée ou défectueuse. Si l'appareil est endommagé ou défectueux, remplacez-le immédiatement.
- N'utilisez pas l'appareil à l'extérieur. L'appareil est conçu exclusivement pour une utilisation en intérieur.
- L'appareil est conçu exclusivement pour un usage domestique. N'utilisez pas l'appareil à des fins commerciales.
- N'utilisez pas l'appareil à proximité d'une baignoire, d'une douche, d'un lavabo ou d'autres récipients contenant de l'eau.
- Ne plongez pas l'appareil dans l'eau ou autres liquides. Si l'appareil est plongé dans l'eau ou d'autres liquides, ne retirez pas avec vos mains. Débranchez immédiatement la fiche secteur de la prise murale. Si l'appareil est plongé dans l'eau ou d'autres liquides, ne l'utilisez pas à nouveau.
  Maintenez l'appareil à l'écart des sources de chaleur. Ne placez pas l'appareil sur une surface chaude ou à proximité de flammes nues.
- N'utilisez pas l'appareil à proximité de matières explosives ou inflammables.
- Maintenez vos mains à l'écart de la grille. N'insérez pas les doigts, des crayons ou d'autres objets à travers la protection.
  Avant de déplacer l'appareil, débranchez-le toujours de la prise secteur. Ne tirez pas sur le cordon d'alimentation.
- Pour le remplacement, utilisez uniquement des lampes de type et de classe identiques.

Sécurité électrique

CAUTION
RISK OF ELECTRIC SHOCK
DO NOT OPEN

- Pour réduire le risque de choc électrique, ce produit doit être ouvert uniquement par un technicien qualifié si une réparation s'impose.
  Débranchez l'appareil et les autres équipements du secteur s'il y a un problème.
- N'utilisez pas l'appareil si le cordon d'alimentation ou la fiche secteur est endommagé ou défectueux. Si le cordon d'alimentation ou la fiche secteur est endommagé ou défectueux, il doit être remplacé par le fabricant ou par un réparateur agréé.
  Avant toute utilisation, vérifiez que la tension du secteur correspond à celle indiquée sur la plaque signalétique de l'appareil.
- Connectez l'appareil à une prise murale mise à la terre. Si nécessaire, utilisez une rallonge mise à la terre d'un diamètre approprié.
  Déroulez toujours complètement le cordon d'alimentation et la rallonge.
- Ne déplacez pas l'appareil en le tirant par le cordon d'alimentation. Assurez-vous que le cordon d'alimentation ne s'enchevêtre pas. Assurez-vous que le cordon d'alimentation ne pend pas sur le bord d'un plan de travail et ne peut pas être happé ou faire trébucher quelqu'un accidentellement.
- N'immergez pas l'appareil, le cordon d'alimentation ou la fiche secteur dans l'eau ou d'autres liquides.
  Ne laissez pas l'appareil sans surveillance si la fiche secteur est branchée.

Avertissement !

- Avant le nettoyage ou l'entretien, arrêtez l'appareil, débranchez la fiche secteur de la prise murale et attendez que l'appareil refroidisse.
- Ne couvrez pas l'appareil pendant l'usage.
- N'utilisez pas l'appareil dans les garages, étables, écuries ou lieux similaires.
- N'utilisez pas de solvants ni de produits abrasifs.
- Ne nettoyez pas l'intérieur de l'appareil.
- Ne tentez pas de réparer l'appareil. Si l'appareil fonctionne mal, remplacez-le par un neuf.
- N'insérez aucun objet métallique dans l'appareil.
-
- Nettoyez l'appareil avec un chiffon doux et humide. Séchez soigneusement l'appareil avec un chiffon propre et sec.
-

Descrizione — Italiano

La lampada insetticida utilizza le lampade a LED UV-A per attirare gli insetti sul dispositivo. Gli insetti vengono folgorati quando toccano la griglia interna ad alta tensione elettrica.

1. Luz UV
2. Griglia elettrica
3. Griglia esterna
4. Vassoio
5. Gancio / Catena
6. Interruttore On/Off

Uso

- Appendere o collocare la lampada nella posizione desiderata.
- Collegare la spina di alimentazione alla presa a parete.
- La luce UV si illumina e attira gli insetti sul dispositivo.
- Rimuovere il vassoio per eliminare gli insetti.

Dati tecnici

	INKI110CBK4	INKI110CBK6	INKI110CBK16
Tensione di ingresso	220-240V~ 50/60Hz	220-240V~ 50/60Hz	220-240V~ 50/60Hz
Tensione griglia	800 - 1000V	800 - 1000V	1500 - 1600V
Potenza in ingresso	4 W	6 W	16 W
Copertura efficace	30 m^2	50 m^2	50 m^2
Tipo di lampada	F4T5/BL	F6T5/BL	F8T5/BL (2x)
Tipo di luce	UV-A	UV-A	UV-A
Lunghezza cavo	1 m	1 m	1 m

Sicurezza

- Leggere il manuale con attenzione prima dell'uso. Conservare il manuale per riferimenti futuri.
  Utilizzare il dispositivo solo per gli scopi previsti. Non utilizzare il dispositivo per scopi diversi da quelli descritti nel manuale.
- Il fabbricante non è responsabile del danno consecutivo o del danno in proprietà o in persone causato per mancanza di rispetto delle istruzioni sulla sicurezza o dall'uso improprio del dispositivo.
- Il dispositivo può essere utilizzato da bambini di almeno 8 anni e da persone con ridotte capacità fisiche, sensoriali o mentali, o con mancata esperienza o conoscenza, sotto supervisione o dopo avere ricevuto adeguate istruzioni riguardo all'uso in sicurezza del dispositivo e avere compreso i pericoli intrinseci nell'uso. Gli interventi di pulizia e manteniminento reservado al usuario no deben ser realizados por niños a menos que tengan más de 8 años y cuenten con supervisión. Mantenga el dispositivo y el cable de red fuera del alcance de los niños menores de 8 años. Los niños no pueden jugar con el dispositivo.
- No utilizzare il dispositivo se presenta parti difettose. Se il dispositivo è danneggiato o difettoso, sostituirlo immediatamente.
- Non utilizzare il dispositivo all'aperto. Questo dispositivo è adatto solo per uso in ambienti interni.
- Questo dispositivo è adatto solo per uso in ambienti domestici. Non utilizzare il dispositivo per scopi commerciali.
- Non utilizzare il dispositivo in prossimità di vasche da bagno, docce, lavandini o altri recipienti contenenti acqua.
  Non immergere il dispositivo in acqua o in altri liquidi. Se il dispositivo viene immerso in acqua o in altri liquidi, non rimuovere il dispositivo con le mani. Rimuovere immediatamente la spina di alimentazione dalla presa a parete. Se il dispositivo viene immerso in acqua o altri liquidi, non riutilizzare il dispositivo.
  Tenere il dispositivo a distanza da fonti di calore. Non collocare il dispositivo su superfici calde o vicino a fiamme libere.
- Non utilizzare il dispositivo in prossimità di materiali esplosivi o infiammabili.
  Mantenere le mani distanti dalla griglia. Non inserire dita, matite o altri oggetti attraverso la protezione.
  Prima di spostare il dispositivo, scollegare sempre la spina di alimentazione dalla presa a parete. Non tirare il cavo elettrico.
- Per la sostituzione, usare esclusivamente lampade dello stesso tipo e valore nominale.

Sicurezza elettrica

CAUTION
RISK OF ELECTRIC SHOCK
DO NOT OPEN

- Per ridurre il rischio di scosse elettriche, il presente prodotto deve essere aperto solo da un tecnico autorizzato, nel caso sia necessario ripararlo.
  Scollegare il prodotto dall'alimentazione e da altri apparecchi se dovesse esserci un problema.
- Non utilizzare il dispositivo in presenza di cavo o spina di alimentazione. Se il cavo o la spina di alimentazione è danneggiato o difettoso, deve essere sostituito dal fabbricante o da un centro riparazioni autorizzato.
  Prima dell'uso verificare sempre che la tensione di alimentazione corrisponda a quella indicata sulla targhetta nominale del dispositivo.
- Collegare il dispositivo a una presa a parete dotata di messa a terra. Se necessario, utilizzare una prolunga dotata di messa a terra di diametro adeguato.
  Srotolare sempre completamente il cavo di alimentazione e il cavo di prolunga.
- Non spostare il dispositivo tirando per il cavo di alimentazione. Verificare che il cavo non possa avvogliarsi. Verificare che il cavo di alimentazione non rimanga impigliato nel bordo di sporgenze o ripiani e non possa costituire fonte di rischio di incidenti o cadute.
- Non immergere il dispositivo, il cavo o la spina di alimentazione in acqua o altri liquidi.
  Non lasciare il dispositivo incustodito con la spina collegata alla rete di alimentazione.

Attenzione!

- Prima di qualsiasi intervento di pulizia o manutenzione, spegnere il dispositivo, rimuovere la spina dalla presa a parete e attendere che il dispositivo si sia raffreddato.
  Non coprire il dispositivo durante l'uso.
  Non usare il dispositivo in garage, granai, stalle o luoghi simili.
  Non utilizzare solventi detergenti o abrasivi.
  Non pulire l'interno del dispositivo.
  Non cercare di riparare il dispositivo. Se il dispositivo non funziona correttamente, sostituirlo con uno nuovo.
  Non inserire oggetti metallici nel dispositivo.
-
- Pulire il dispositivo con un panno morbido e umido. Asciugare a fondo il dispositivo con un panno pulito e asciutto.

Descrição — Português

O electrocutor de insetos utiliza lâmpadas LED UV-A para atrair os insetos para o dispositivo. Os insetos são electrocutados quando tocam na grelha interior de alta tensão.

1. Luz UV
2. Grille électrique
3. Grelha elétrica
4. Grelha exterior
5. Tabuleiro
6. Gancho / Corrente
6. Interruptor de ligar/desligar

Utilização

- Pendure ou coloque a lâmpada no local pretendido.
- Insira a ficha na tomada de parede.
- A luz UV acende-se e atrai os insetos para o dispositivo.
- Retire o tabuleiro para retirar os insetos.

Dados técnicos

	INKI110CBK4	INKI110CBK6	INKI110CBK16
Tensão de entrada	220-240V~ 50/60Hz	220-240V~ 50/60Hz	220-240V~ 50/60Hz
Tensão da grelha	800 - 1000V	800 - 1000V	1500 - 1600V
Potência de entrada	4 W	6 W	16 W
Alcance efetivo	30 m^2	50 m^2	50 m^2
Tipo de lâmpada	F4T5/BL	F6T5/BL	F8T5/BL (2x)
Tipo de luz	UV-A	UV-A	UV-A
Comprimento do cabo	1 m	1 m	1 m

Segurança

- Leia atentamente o manual de instruções antes de utilizar. Guarde o manual para consulta futura.
  Utilize o dispositivo apenas para a finalidade a que se destina. Não utilize o dispositivo para outras finalidades além das descritas no manual.
- O fabricante não se responsabiliza por danos indiretos ou por danos em bens ou pessoas provocados pela inobservância das instruções de segurança e utilização imprópria do dispositivo.
  O dispositivo pode ser utilizado por crianças com idade igual ou superior a 8 anos e pessoas com capacidade física, sensorial ou mental diminuída ou falta de experiência e conhecimentos caso sejam supervisionadas ou recebam instruções relativas à utilização do dispositivo de um modo seguro e compreendam os riscos envolvidos. A limpeza e manutenção por parte do utilizador não devem ser efetuadas por crianças a não ser que tenham idade superior a 8 anos e sejam supervisionadas. Mantenha o dispositivo e o cabo de alimentação fora do alcance das crianças com idade inferior a 8 anos. As crianças não deverão brincar com o dispositivo.
  Não utilize o dispositivo caso tenha alguma peça danificada ou com defeito. Se o dispositivo estiver danificado ou tenha defeito, substitua imediatamente o dispositivo.
- Não utilize o dispositivo no exterior. O dispositivo destina-se apenas a utilização no interior.
  O dispositivo destina-se apenas a utilização doméstica. Não utilize o dispositivo para fins comerciais.
- Não utilize junto de banheiras, chuveiros, lavatórios ou outros recipientes que contenham água.
- Não mergulhe o dispositivo em água ou outros líquidos. Se o dispositivo for mergulhado em água ou outros líquidos, não o retire com as mãos. Retire imediatamente a ficha da tomada de parede. Se o dispositivo for mergulhado em água ou outros líquidos, não o volte a utilizar.
  Mantenha o dispositivo afastado de fontes de calor. Não coloque o dispositivo sobre superfícies quentes ou próximo de chamas des

nedis

Περιγραφή — Ελληνικά

Το εντομοκτόνο χρησιμοποιεί λαμπτήρες LED UV-A για να προσελκύσει έντομα στη συσκευή. Τα έντομα παγιδεύουν ηλεκτροπληξία όταν αγγίξουν το εσωτερικό πλέγμα με υψηλή ηλεκτρική τάση.

1. Ακτινοβολία UV
2. Ηλεκτρικό πλέγμα
3. Εξωτερικό πλέγμα
4. Δίσκος
5. Γάντζος / Αλυσίδα
6. Διακόπτης on/off

Χρήση

- Κρεμάστε ή τοποθετήστε τη λάμπα στην επιθυμητή θέση.
- Εισαγάγετε το βύσμα στην πρίζα στον τοίχο.
- Η ακτινοβολία UV φωτιζει και προσελκυει τα έντομα στη συσκευή.
- Αφαιρέστε τον δίσκο για να αφαιρέσετε τα έντομα.

Τεχνικά χαρακτηριστικά

	INKI110CBK4	INKI110CBK6	INKI110CBK16
Τάση εισόδου	220-240V~ 50/60Hz	220-240V~ 50/60Hz	220-240V~ 50/60Hz
Τάση πλέγματος	800 - 1000V	800 - 1000V	1500 - 1600V
Ισχύς εισόδου	4 W	6 W	16 W
Αποτελεσματικό εύρος	30 m^2	50 m^2	50 m^2
Τύπος λάμπας	F4T5/BL	F6T5/BL	F8T5/BL (2x)
Τύπος φωτιστικού	UV-A	UV-A	UV-A
Μήκος καλωδίου	1 m	1 m	1 m

Ασφάλεια

- Διαβάστε το εγχειρίδιο προσεκτικά πριν από τη χρήση. Φυλάξτε το εγχειρίδιο για μελλοντική αναφορά.
- Χρησιμοποιείτε τη συσκευή μόνο για τους προοριζόμενους σκοπούς. Μη χρησιμοποιείτε τη συσκευή για διαφορετικούς σκοπούς από τους περιγραφόμενους στο εγχειρίδιο.
- Ο κατασκευαστής δεν φέρει καμία ευθύνη για τυχόν επακόλουθες βλάβες ή άλλες ολικές και συμμετικές βλάβες που ενδέχεται να προκληθούν λόγω της μη τήρησης των οδηγιών ασφαλείας και της ακατάλληλης χρήσης της συσκευής.
- Η συσκευή μπορεί να χρησιμοποιείται από παιδιά ηλικίας άνω των 8 ετών και από άτομα με μειωμένες φυσικές, αισθητηριακές ή νοητικές δυνατότητες ή με έλλειψη εμπειρίας και γνώσεων εάν επιτρέπονται ή τους παρέχονται οδηγίες αναφορικά με τη χρήση της συσκευής με ασφαλή τρόπο και κατανοούν τους κινδύνους που εμπεριέχονται. Ο καθαρισμός και η συντήρηση χρήστη δεν πρέπει να διεξάγονται από παιδιά εκτός εάν είναι μεγαλύτερα από 8 ετών και επιτηρούνται. Διατηρείτε τη συσκευή και το καλώδιο ρεύματος εκτός εμβέλειας παιδιών μικρότερων των 8 ετών. Τα παιδιά δεν πρέπει να παίζουν με τη συσκευή.
- Μη χρησιμοποιείτε τη συσκευή, εάν οποιοδήποτε τμήμα της έχει ζημιά ή ελάττωμα. Εάν η συσκευή έχει ζημιά ή ελάττωμα, αντικαταστήστε την αμέσως.
- Μη χρησιμοποιείτε τη συσκευή σε εξωτερικό χώρο. Η συσκευή ενδείκνυται μόνο για εσωτερική χρήση.
- Η συσκευή ενδείκνυται μόνο για οικιακή χρήση. Μην χρησιμοποιείτε τη συσκευή για εμπορικούς σκοπούς.
- Μην χρησιμοποιείτε τη συσκευή κοντά σε μπανιέρες, ντουζιέρες, νιπτήρες ή άλλα δοχεία που περιέχουν νερό.
- Μη βυθίζετε τη συσκευή σε νερό ή άλλα υγρά. Εάν η συσκευή βυθιστεί σε νερό ή άλλα υγρά, μην την αποσυρμώνετε με το χέρια σας. Απομακρύνετε αμέσως το βύσμα από την πρίζα στον τοίχο. Εάν η συσκευή βυθιστεί σε νερό ή άλλα υγρά, μην την ξαναχρησιμοποιήσετε.
- Διατηρείτε τη συσκευή μακριά από πηγές θερμότητας. Μην τοποθετείτε τη συσκευή επάνω σε καυτές επιφάνειες ή κοντά σε εμφανείς φλόγες.
- Μη χρησιμοποιείτε τη συσκευή κοντά σε εκρηκτική ή εύφλεκτα υλικά.
- Διατηρείτε τα χέρια σας μακριά από το πλέγμα. Μην εισάγετε τα δάχτυλα, μολύβια ή άλλα αντικείμενα μέσα από το προστατευτικό.
- Προτού μετακινήσετε τη συσκευή, αφαιρείτε πάντα το βύσμα ρεύματος από την υποδοχή στον τοίχο. Μην τραβάτε από το καλώδιο ρεύματος.
- Για αντικατάσταση, χρησιμοποιήστε μόνον τις λάμπες ίδιου τύπου και βαθμονόμησης.

Ηλεκτρική ασφάλεια

CAUTION
RISK OF ELECTRIC SHOCK
DO NOT OPEN

- Για να μειώσετε τον κίνδυνο ηλεκτροπληξίας, το προϊόν αυτό θα πρέπει να ανοιχθεί μόνο από εξουσιοδοτημένο τεχνικό όταν απαιτείται συντήρηση (σέρβις).
- Αποσυνδέστε το προϊόν από την πρίζα και άλλο εξοπλισμό αν παρουσιαστεί πρόβλημα.
- Μην χρησιμοποιείτε τη συσκευή, εάν το καλώδιο ρεύματος ή το φις έχουν φθορά ή είναι ελαττωματικά. Εάν το καλώδιο ρεύματος ή το φις έχουν φθορές ή είναι ελαττωματικά, πρέπει να αντικατασταθούν από τον κατασκευαστή ή από άναν εξουσιοδοτημένο αντιπρόσωπο επισκευών.
- Πριν από τη χρήση ελέγχετε πάντα εάν η τάση του ρεύματος είναι η ίδια με την τάση στην πινακίδα τύπου της συσκευής.
- Συνδέετε τη συσκευή σε γειωμένη υποδοχή ρεύματος. Εφόσον απαιτείται χρησιμοποιείτε ένα γειωμένο καλώδιο επέκταση κατάλληλης διαμέτρου.
- Σεπολύετε πάντα πλήρως το καλώδιο ρεύματος και το καλώδιο επέκταση.
- Μην μετακινείτε τη συσκευή τραβώντας την από το καλώδιο ρεύματος. Εξοπλαβίζετε στη το καλώδιο ρεύματος δεν μπορεί να μπερδευτεί. Εξοπαβίζετε στη το καλώδιο ρεύματος δεν κρέμεται σε άκρες πάγκων εργασίας και δεν μπορεί να μαγκωθεί τυχαία ή να σκοντάφει κάποιος σε αυτό.
- Μην βυθίζετε τη συσκευή, το καλώδιο ρεύματος ή το φις σε νερό ή άλλα υγρά.
- Μην αφήνετε τη συσκευή ανεπιτήρητη ενώ το βύσμα ρεύματος είναι συνδεδεμένο στην παροχή ρεύματος.

Προειδοποίηση!

- Πριν από τον καθαρισμό ή τη συντήρηση, απενεργοποιείτε τη συσκευή, αφαιρείτε το φις από την υποδοχή τοίχου και περιμένετε έως όπου η συσκευή κρυώσει.
- Μην καλύπτετε τη συσκευή ενώ χρησιμοποιείται.
- Μην χρησιμοποιείτε τη συσκευή σε γκαράζ, αχυρώνες, στάβλους, ή παρόμοια μέρη.
- Μη χρησιμοποιείτε διαλύτες ή λειοτικά.
- Μην καθαρίσετε το εσωτερικό της συσκευής.
- Μην επιχειρήσετε να επισκευάσετε τη συσκευή. Εάν η συσκευή δεν λειτουργεί σωστά, αντικαταστήστε την με μια νέα.
- Μην τοποθετείτε μεταλλικά αντικείμενα μέσα στη συσκευή.
- Καθαρίζετε τη συσκευή χρησιμοποιώντας ένα μαλακό, νωπό πανί. Στεγνώνετε προσεκτικά τη συσκευή με ένα καθαρό, στεγνό πανί.

Opis — Polski

Lampa owadobójcza wykorzystuje diody LED emitujące promieniowanie UV, aby zwabić owady do urządzenia. Owady są śmiertelnie rażone prądem w chwili dotknięcia wewnętrznej siatki pod wysokim napięciem.

1. Lampka ultrafioletowa
2. Siatka elektryczna
3. Siatka zewnętrzna
4. Taca
5. Hak / Łańcuch
6. Przełącznik wł./wył.

Użytkowanie

- Zawiesić lub położyć lampę w wybranym miejscu.
- Umieścić wtyczkę zasilającą w gnieździe elektrycznym.
- Lampka ultrafioletowa emituje światło i wabi owady do urządzenia.
- Usunąć tacę, aby pozbyć się owadów.

Dane techniczne

	INKI110CBK4	INKI110CBK6	INKI110CBK16
Napięcie wejściowe	220-240V~ 50/60Hz	220-240V~ 50/60Hz	220-240V~ 50/60Hz
Napięcie siatki	800 - 1000V	800 - 1000V	1500 - 1600V
Moc pobierana	4 W	6 W	16 W
Skuteczny zasięg	30 m^2	50 m^2	50 m^2
Typ lampy	F4T5/BL	F6T5/BL	F8T5/BL (2x)
Rodzaj światła	UV-A	UV-A	UV-A
Długość przewodu	1 m	1 m	1 m

Bezpieczeństwo

- Przed rozpoczęciem korzystania z urządzenia należy dokładnie przeczytać instrukcję. Zachowaj instrukcję do wykorzystania w przyszłości.
- Urządzenie powinno być używane zgodnie ze swoim przeznaczeniem. Nie należy używać urządzenia w celach innych niż określono w instrukcji.
- Producent nie ponosi odpowiedzialności za uszkodzenia urządzenia lub obrażenia osób powstałe w wyniku nieprzestrzegania instrukcji dotyczących bezpieczeństwa i niewłaściwego użytkowania urządzenia.
- Z urządzenia mogą korzystać dzieci powyżej 8 roku życia oraz osoby o ograniczonej zdolności fizycznej, czuciowej lub psychicznej, lub osoby bez braku doświadczenia lub znajomości sprzętu, chyba że odbywa się to pod nadzorem lub jeśli zostały poinstruowane, jak należy obchodzić się z urządzeniem w bezpieczny sposób i jeśli rozumieją ewentualne ryzyko. Czyszczenia i konserwacji urządzenia nie powinny przeprowadzać dzieci, chyba że mają powyżej 8 lat i znajdują się pod nadzorem. Urządzenie i przewód sieciowy należy przechowywać w miejscu niedostępnym dla dzieci poniżej 8 lat. Dzieciom nie wolno bawić się urządzeniem.
- Nie wolno korzystać z urządzenia, jeśli jakakolwiek część jest uszkodzona lub wadliwa. Jeśli urządzenie jest uszkodzone lub wadliwe, należy niezwłocznie wymienić urządzenie.
- Nie używać urządzenia na zewnątrz. Urządzenie nadaje się wyłącznie do użytku wewnętrznego.
- Urządzenie nadaje się wyłącznie do użytku domowego. Urządzenia nie wolno używać do celów handlowych.
- Nie wolno korzystać z urządzenia w pobliżu wanien, pryszniców, zlewów lub innych zbiorników napełnionych wodą.
- Nie zanurzać urządzenia w wodzie lub innych płynach. Jeśli urządzenie zostanie zanurzone w wodzie lub innych płynach, nie należy wyjmować go rękoma. Natychmiast wyjąć wtyczkę sieciową z gniazdka elektrycznego. Jeśli urządzenie zostanie zanurzone w wodzie lub innych płynach, nie należy używać go ponownie.
- Urządzenie należy przechowywać z dala od źródeł ciepła. Nie wolno umieszczać urządzenia na gorących powierzchniach lub w pobliżu otwartego ognia.
- Nie wolno używać urządzenia w pobliżu materiałów wybuchowych lub łatwopalnych.
- Trzymać ręce z dala od siatki. Nie wkładać palców, ołówków lub innych przedmiotów przez kratkę ochronną wentylatora.
- Przed przeniesieniem urządzenia należy zawsze wyjąć jego wtyczkę z gniazdka elektrycznego. Nie należy ciągnąć za przewód elektryczny.
- W celu wymiany należy stosować wyłącznie lampy tego samego typu i tej samej mocy.

Bezpieczeństwo elektryczne

CAUTION
RISK OF ELECTRIC SHOCK
DO NOT OPEN

- W celu zmniejszenia ryzyka porażenia prądem elektrycznym, niniejsze urządzenie powinno być otwierane wyłącznie przez osobę z odpowiednimi uprawnieniami, kiedy wymagane jest przeprowadzenie przeglądu.
- W przypadku wystąpienia problemu odłączyć urządzenie od sieci i innego sprzętu.
- Nie wolno korzystać z urządzenia, jeśli kabel zasilający lub wtyczka zasilająca są uszkodzone lub nie działają poprawnie. Jeśli kabel zasilający lub wtyczka zasilająca są uszkodzone lub nie działają poprawnie, muszą zostać wymienione przez producenta lub autoryzowanego serwisanta.
- Przed rozpoczęciem użytkowania zawsze należy sprawdzać, czy napięcie sieci zasilającej odpowiada wartości podanej na tabliczce znamionowej urządzenia.
- Podłączyć urządzenie do uziemionego gniazdka elektrycznego. W razie potrzeby należy użyć przedłużacza z uziemieniem o odpowiedniej średnicy.
- Przewód sieciowy i przedłużacz należy zawsze całkowicie rozwinąć.
- Poruszać urządzeniem tak, aby nie doprowadzić do pociągnięcia za kabel zasilający. Nie dopuszczać do zaplątania kabla. Należy dopilnować, aby przewód sieciowy nie zwisał nad krawędzią blatu i żeby nie było możliwości przypadkowego zaczepienia się lub potknięcia o niego.
- Nie wolno zanurzać urządzenia, kabla zasilającego ani wtyczki zasilającej w wodzie bądź innej cieczy.
- Nie pozostawiać urządzenia bez nadzoru, gdy wtyczka jest podłączona do zasilania.

Ostrzeżenie!

- Przed przystąpieniem do czyszczenia lub konserwacji należy wyłączyć urządzenie, wyjąć wtyczkę zasilającą z gniazdka elektrycznego i poczekać aż urządzenie ostygnie.
- Nie zakrywać urządzenia w czasie jego użytkowania.
- Nie używać urządzenia w garażach, stodołach, stajniach lub podobnych miejscach.
- Nie używać do czyszczenia rozpuszczalników ani materiałów ściernych.
- Nie czyścić wewnętrznej strony urządzenia.
- Nie podejmować prób naprawy urządzenia. Jeśli urządzenie nie działa poprawnie, należy wymienić je na nowe urządzenie.
- Nie wkładać żadnych metalowych przedmiotów do urządzenia.
- Urządzenie czyścić miękką, wilgotną szmatką. Urządzenie dokładnie wycierać do sucha przy użyciu czystej, suchej szmatki.

Popis — Čeština

Přístroj na hubení hmyzu používá LED žárovky typu UV-A, kterými k sobě vábí hmyz. Jakmile se hmyz dotkne vnitřní mřížky, je zabit vysokým elektrickým napětím.

1. UV světlo
2. Elektrická mřížka
3. Vnější mřížka
4. Miska
5. Háček / Řetěz
6. Vypínač

Použití

- Lampu pověste nebo umístěte na požadované místo.
- Zástrčku zapněte do síťové zásuvky.
- UV světlo svítí a vábí k zařízení hmyz.
- Hmyz odstraníte vyjmutím misky.

Technické údaje

	INKI110CBK4	INKI110CBK6	INKI110CBK16
Vstupní napětí	220-240V~ 50/60Hz	220-240V~ 50/60Hz	220-240V~ 50/60Hz
Napětí mřížky	800 - 1000V	800 - 1000V	1500 - 1600V
Vstupní příkon	4 W	6 W	16 W
Efektivní dosah	30 m^2	50 m^2	50 m^2
Typ žárovky	F4T5/BL	F6T5/BL	F8T5/BL (2x)
Typ světla	UV-A	UV-A	UV-A
Délka kabelu	1 m	1 m	1 m

Bezpečnost

- Před použitím si pozorně přečtěte příručku. Příručku uschovejte pro pozdější použití.
- Zařízení používejte pouze k jeho zamýšleným účelům. Nepoužívejte zařízení k jiným účelům, než je popsáno v příručce.
- Výrobce není zodpovědný za následné škody nebo poškození vlastnictví nebo zranění osob způsobené nedodržováním zde uvedených bezpečnostních pokynů nebo nesprávným použitím výrobku.
- Zařízení mohou používat děti od 8 let a osoby s omezenými fyzickými, smyslovými nebo duševními schopnostmi či nedostatkem zkušeností a znalostí, pokud je jim poskytován dohled nebo pokyny ohledně bezpečného používání zařízení a pokud chápou související rizika. Čištění a uživatelskou údržbu nesmí vykonávat děti nejsou-li starší 8 let nebo bez dozoru. Zařízení a napájecí kabel udržujte mimo dosah dětí mladších 8 let. Děti by si se zařízením neměly hrát.
- Nepoužívejte zařízení, pokud je jakákoli část poškozená nebo vadná. Pokud je zařízení poškozené nebo vadné, okamžitě jej vyměňte.
- Nepoužívejte zařízení v exteriérech. Toto zařízení je určeno pouze pro použití v místnosti.
- Toto zařízení je určeno pouze pro domácí použití. Nepoužívejte zařízení pro komerční účely.
- Zařízení nepoužívejte ve vaně, ve sprše, v umyvadle ani v jiných nádobách obsahujících vodu.
- Zařízení ponořujte do vody ani jiných kapalin. Pokud je zařízení ponořeno do vody či jiných kapalin, nevybírejte ho rukama. Okamžitě vytáhněte zástrčku ze síťové zásuvky. Pokud je zařízení ponořeno do vody či jiných kapalin, nepoužívejte ho.
- Zařízení udržujte mimo dosah zdrojů tepla. Zařízení nepokládejte na horké povrchy ani do blízkosti otevřeného plamene.
- Zařízení nepoužívejte v blízkosti výbušných nebo hořlavých materiálů.
- Udržujte ruce v dostatečné vzdálenosti od mřížky. Nestrkejte prsty, tužky ani jiné předměty do krytu.
- Před přemístěním zařízení vždy vytáhněte síťovou zástrčku ze zásuvky. Netahejte za napájecí kabel.
- Při výměně žárovky používejte pouze žárovky stejného typu a označení.

Elektrická bezpečnost

CAUTION
RISK OF ELECTRIC SHOCK
DO NOT OPEN

- Abyste snížili riziko úrazu elektrickým proudem, měl by být v případě potřeby tento výrobek otevřen pouze autorizovaným technikem.
- Dojde-li k závadě, odpojte výrobek ze sítě a od jiných zařízení.
- Nepoužívejte zařízení, pokud jsou napájecí kabel či napájecí zástrčka poškozeny nebo vadné. Pokud jsou napájecí kabel či napájecí zástrčka poškozeny nebo vadné, musí je vyměnit výrobce nebo oprávněný servisní zástupce.
- Před použitím vždy zkontrolujte, zda napětí napájení odpovídá napětí uvedenému na typovém štítku zařízení.
- Zařízení zapojte do uzemněné elektrické zásuvky. V případě potřeby použijte uzemněný prodlužovací kabel vhodného průměru.
- Napájecí a prodlužovací kabel vždy zcela rozvińte.
- Zařízení nepřenášejte nošením za napájecí kabel. Zkontrolujte, zda se napájecí kabel nemůže nikde zachytit. Zajistěte, aby napájecí kabely nevisely před hranu pracovní desky a aby se nemohly náhodně zachytit nebo převrátit.
- Zařízení, napájecí kabel ani napájecí zástrčku neponořujte do vody ani jiných kapalin.
- Zařízení nenechávejte bez dozoru, pokud je napájecí zástrčka zasunuta do napájecího obvodu.

Upozornění!

- Před čištěním nebo údržbou zařízení vypněte, vytáhněte napájecí zástrčku ze zásuvky ve zdi a vyčkejte, dokud zařízení nevychladne.
- Zařízení během použití nepřikrývejte.
- Nepoužívejte zařízení v garáži, stodole, stáji nebo na podobných místech.
- Nepoužívejte čistící rozpouštědla ani abrazivní čistící prostředky.
- Nečistěte vnitřek zařízení.
- Nepokoušejte se zařízení opravovat. Pokud zařízení nepracuje správně, vyměňte jej za nové zařízení.
- Nevkládejte do zařízení žádné kovové předměty.
- Zařízení očistěte měkkým, suchým hadříkem. Zařízení pečlivě osušte čistým suchým hadříkem.

Leírás — Magyar

A rovarcsapda UV-A fényű LED lámpák használatával vonzza a készülékhez a rovarokat. A nagyfeszültségű belső rácssal érintkező rovarok áramütést szenvednek.

1. UV-fény
2. Elektromos rács
3. Külső rács
4. Tálca
5. Horog/lánc
6. Be-/kikapcsoló gomb

Használat

- Válassza ki a kívánt helyet, és függessze fel, illetve helyezze el a lámpát.
- Csatlakoztassa a tápcsatlakozót a fali aljzathoz.
- A világító UV-fény a készülékhez vonzza a rovarokat.
- A rovarok eltávolításához vegye ki a tálcát.

Műszaki adatok

	INKI110CBK4	INKI110CBK6	INKI110CBK16
Bemenő feszültség	220-240V~ 50/60Hz	220-240V~ 50/60Hz	220-240V~ 50/60Hz
A rács feszültsége	800 - 1000 V	800 - 1000 V	1500 - 1600 V
Teljesítmény	4 W	6 W	16 W
Hatókörzet	30 m^2	50 m^2	50 m^2
A lámpa típusa	F4T5/BL	F6T5/BL	F8T5/BL (2x)
A megvilágítás típusa	UV-A	UV-A	UV-A
Vezeték hossza	1 m	1 m	1 m

Biztonság

- A használat előtt figyelmesen olvassa el a kézikönyvet. Tegye el a kézikönyvet, hogy szükség esetén belenézhessen.
- Csak rendeltetése szerint használja a készüléket. Ne használja a készüléket a kézikönyvben feltüntetett eltérő célra.
- A termékre vonatkozó biztonsági szabályok megszegése vagy a termék nem rendeltetésszerű használata miatt bekövetkező anyagi és következményes károkért és sérülésekért a gyártó nem vállal felelősséget.
- A készüléket 8 év alatti gyermek vagy csökkent fizikai, érzékszervi vagy mentális képességekkel rendelkező vagy a használatra vonatkozó tapasztalattal és tudással nem rendelkező személy csak felügyelettel vagy a készülék biztonságos módon való használatára vonatkozó utasítások birtokában és a veszélyek tudomásul vételével használhatja. A tisztítási és karbantartási műveleteket tilos gyermekekre bízni, kivéve, ha elmúlnak 8 évesek és folyamatosan felügyelik őket. Tartsa a terméket és a hozzá tartozó tápkábelt a 8 évnél fiatalabb gyermekektől elzárva. A termék nem játékszer.
- Ne használja a készüléket, ha valamely része sérült vagy meghibásodott. A sérült vagy meghibásodott készüléket azonnal javíttassa meg, vagy cseréltesse ki.
- Ne használja a terméket kültéren. A termék csak beltéri használatra készült.
- A termék csak otthoni használatra készült. Ne használja a terméket kereskedelmi célokra.
- Ne használja kád, zuhany, mosdókagyló vagy egyéb folyadékkal teli edény közelében.
- Ne merítse a terméket vízbe vagy más folyadékba. Ha a termék vízbe vagy más folyadékba került, akkor ne kézzel vegye ki. Azonnal húzza ki a tápkábelt az aljzatból. Ha a termék vízbe, vagy más folyadékba került, akkor ne használja újra a terméket.
- Tartsa a terméket hőforrásoktól távol. Ne tegye a terméket forró felületekre vagy nyílt láng közelébe.
- Ne használja a készüléket robbanásveszélyes vagy gyúlékony anyagok közelében.
- Ne érintse meg a rácsot! Ne tegye, dugja az ujját, ceruzát vagy más tárgyat a védőburkolatba.
- A készülék áthelyezése előtt minden esetben húzza ki a tápkábelt az elektromos fali aljzatból. Ne rángassa a tápkábelt.
- Csere szükségessége esetén kizárólag azonos típusú és teljesítményű lámpákat használjon.

Elektromos biztonság

CAUTION
RISK OF ELECTRIC SHOCK
DO NOT OPEN

- Az áramütés veszélyének csökkentése érdekében ezt a terméket kizárólag a márkaszerviz képviselője nyithatja fel.
- Hiba esetén húzza ki a termék csatlakozóját a konnektorból, és kösse le más berendezésekről.
- Ne használja a terméket, ha a tápkábel vagy a csatlakozódugó sérült vagy meghibásodott. Ha a tápkábel vagy a csatlakozódugó sérült vagy meghibásodott, azt ki kell cserélteni a gyártóval vagy a hivatalos márkaszervizzel.
- Használat előtt mindig ellenőrizze, hogy a hálózati feszültség megegyezik-e a termék adattábláján található feszültséggel.
- Csatlakoztassa a terméket egy földelt aljzathoz. Amennyiben szükséges, használjon egy megfelelő átmérőjű hosszabbítókábelt.
- Mindig teljesen tekerccelje le a tápkábelt és a hosszabbítókábelt.
- Ne használja a tápkábelt a termék mozgatására. Győződjön meg róla, hogy a tápkábel nem csavarodott meg.
- Győződjön meg róla, hogy a tápkábel nem lóg rá semmilyen munkalap szélére és még véletlenül sem lehet belekapni vagy megbotlani benne.
- A terméket, a tápkábelt vagy a csatlakozódugót ne merítse vízbe vagy más folyadékba.
- Ne hagyja a terméket felügyelet nélkül, ha a tápkábel be van dugva az aljzatba.

Figyelmeztetés!

- Tisztítás vagy karbantartás előtt kapcsolja ki a készüléket, válassza le a tápcsatlakozót a fali aljzatról, és várja meg, amíg a rovercsapda lehűl.
- Ne takarja le a készüléket használat közben!
- Ne használja a készüléket garázsokban, pajtákban, istállókban, illetve hasonló helyeken!
- Tisztító- és súrolószerek használatát mellőzze.
- Ne tisztítsa a készülék belsejét.
- Ne próbálja megjavítani a készüléket. Ha a készülék nem működik megfelelően, cserélje le egy új készülékre.
- Ne helyezzen fémtárgyakat a készülék belsejébe!
- Törölje át a készüléket puha, nedves törlőkendővel. Alaposan törölje szárazra a készüléket tiszta, száraz törlőkendővel.

Descrierea — Română

Electroinsecticidul folosește lămpi cu leduri UV-A pentru a atrage insectele. Când insectele ating grila interioară de înaltă tensiune, acestea sunt electrocutate.

1. Lampă UV
2. Grilă electrică
3. Grilă exterioară
4. Tavă
5. Cârlig / lanț
6. Întrerupător pornire/oprire

Utilizarea

- Suspendați sau așezați lampa în locul dorit.
- Introduceți ștecărul în priza de perete.
- Lampa UV se aprinde și atrage insectele la dispozitiv.
- Scoateți tava pentru a îndepărta insectele.

Specificații tehnice

	INKI110CBK4	INKI110CBK6	INKI110CBK16
Tensiune de intrare	220-240V~ 50/60Hz	220-240V~ 50/60Hz	220-240V~ 50/60Hz
Tensiune în grilă	800 - 1000V	800 - 1000V	1500 - 1600V
Alimentare	4 W	6 W	16 W
Rază de efect	30 m^2	50 m^2	50 m^2
Tip lampă	F4T5/BL	F6T5/BL	F8T5/BL (2x)
Tip lumină	UV-A	UV-A	UV-A
Lungime cablu	1 m	1 m	1 m

Siguranță

- Citiți manualul cu atenție înainte de utilizare. Păstrați manualul pentru consultări ulterioare.
- Utilizați dispozitivul numai în scopurile prevăzute. Nu utilizați dispozitivul în alte scopuri decât cele descrise în manual.
- Producătorul nu este responsabil de daunele directe sau daunele aduse proprietății sau persoanelor, cauzate de nerespectarea instrucțiunilor de siguranță și utilizarea incorectă a dispozitivului.
- Dispozitivul poate fi utilizat de copii cu vârsta de cel puțin 8 ani și de persoane cu capacități fizice, senzoriale sau mentale reduse sau care nu dețin experiența și cunoștințele necesare cu condiția să fie supravegheați și instruiți privind utilizarea dispozitivului într-un mod sigur și dacă au înțeles pericolele inerente utilizării. Curățarea și întreținerea nu pot fi efectuate de către copii decât dacă au vârsta de cel puțin 8 ani și sunt supravegheați. Nu lăsați dispozitivul și cablul de rețea la îndemâna copiilor cu vârsta mai mică de 8 ani. Copiii nu trebuie să se joace cu dispozitivul.
- Nu utilizați dispozitivul dacă are piese deteriorate sau defecte. Dacă dispozitivul este deteriorat sau defect, înlocuiți imediat dispozitivul.
- Nu utilizați dispozitivul în spații exterioare. Dispozitivul este potrivit doar pentru utilizare în interior.
- Dispozitivul este potrivit doar pentru utilizare domestică. Nu utilizați dispozitivul în scopuri comerciale.
- Nu utilizați dispozitivul lângă cadă, dușuri, chiuvete sau alte recipiente cu apă.
- Nu scufundați dispozitivul în apă sau în alte lichide. Dacă dispozitivul este scufundat în apă sau în alte lichide, nu scoateți dispozitivul cu mâinile. Deconectați imediat ștecărul de la priza de perete. Dacă dispozitivul este scufundat în apă sau în alte lichide, nu reutilizați dispozitivul.
- Țineți dispozitivul la distanță de surse de căldură. Nu așezați dispozitivul pe suprafețe încinse sau lângă flăcări deschise.
- Nu utilizați dispozitivul lângă materiale explozive sau inflamabile.
- Țineți mâinile la distanță de grilă. Nu vă introduceți degetele, pixuri sau alte obiecte prin apărătoare.
- Înainte de a muta dispozitivul, scoateți întotdeauna ștecărul din priză. Nu trageți de cablul de alimentare.
- La înlocuire, folosiți numai lămpi de aceleași tip și cu aceleași valori nominale.

Instrucțiuni de siguranță electrică

CAUTION
RISK OF ELECTRIC SHOCK
DO NOT OPEN

- Pentru a se reduce pericolul de electrocutare, acest produs va fi desfăcut numai de către un tehnician avizat, când este necesară depanarea.
- Deconectați produsul de la priza de rețea sau alte echipamente în cazul apariției unei probleme.
- Nu utilizați dispozitivul dacă cablul electric sau ștecărul sunt deteriorate sau defecte. În cazul în care cablul sau ștecărul sunt deteriorate sau defecte, trebuie să fie înlocuite de producător sau de către un agent de reparații autorizat.
- Înainte de utilizare, verificați întotdeauna dacă tensiunea de rețea coincide cu tensiunea de pe plăcuța tehnică a dispozitivului.
- Conectați dispozitivul la o priză de perete cu împământare. Dacă este cazul, folosiți un prelungitor cu împământare de diametru adecvat.
- Desfășurați întotdeauna complet cablul de rețea și cablul de prelungire.
- Nu deplasați dispozitivul trăgând de cablul electric. Asigurați-vă că nu se poate încâlci cablul electric. Asigurați-vă că cablul de rețea nu este suspendat deasupra marginii blatului și că nu vă puteți prinde sau împiedica accidental în acesta.
- Nu scufundați dispozitivul, cablul electric sau ștecărul în apă sau alte lichide.
- Nu lăsați dispozitivul nesupravegheat când ștecărul electric este conectat la alimentarea de la rețea.

Avertisment!

- Înainte de curățare sau întreținere, opriți dispozitivul, scoateți ștecărul din priză și așteptați să se răcească dispozitivul.
- Nu acoperiți dispozitivul în timpul utilizării.
- Nu utilizați dispozitivul în garaje, hambare, grajduri sau locuri similare.
- Nu folosiți solvenți sau agenți de curățare abrazivi.
- Nu curățați interiorul dispozitivului.
- Nu încercați să reparați dispozitivul. Dacă dispozitivul nu funcționează corect, înlocuiți-l cu unul nou.
- Nu introduceți obiecte metalice în dispozitiv.
- Curățați dispozitivul cu o cârpă umedă și moale. Uscați bine dispozitivul cu o cârpă curată și uscată.

Описание — Русский

Для привлечения насекомых в уничтожитель насекомых используются светодиодные ультрафиолетовые лампы. Насекомые поражаются электрическим током при касании внутренней сетки под высоким напряжением.

1. УФ-излучение
2. Электрическая решетка
3. Наружная решетка
4. Лоток
5. Крюк / цепь
6. Выключатель

Использование

- Повесьте или поместите лампу в нужное место.
- Вставьте штепсельную вилку в настенную розетку.
- УФ-излучение служит для привлечения насекомых в устройство.
- Для удаления лотка выньте лоток.

Технические данные

	INKI110CBK4	INKI110CBK6	INKI110CBK16
Входное напряжение	220-240V~ 50/60Hz	220-240V~ 50/60Hz	220-240V~ 50/60Hz
Напряжение на решетке	800 - 1000В	800 - 1000В	1500 - 1600В
Входная мощность	4 Вт	6 Вт	16 Вт
Рабочая область	30 $м^2$	50 $м^2$	50 $м^2$
Тип лампы	F4T5/BL	F6T5/BL	F8T5/BL (2x)
Тип освещения	Ультрафиолетовые лампы	Ультрафиолетовые лампы	Ультрафиолетовые лампы
Длина сетевого шнура	1 м	1 м	1 м

Требования безопасности

- Перед началом работы изучите руководство. Сохраните руководство для будущего использования.
- Используйте устройство строго по назначению. Устройство должно использоваться только по прямому назначению в соответствии с руководством по эксплуатации.
- Производитель не несет ответственности за повреждения имущества или персонала, вызванных несоблюдением инструкции по безопасности и неправильным использованием устройства.
- Детям в возрасте до 8 лет и лицам с ограниченными физическими, сенсорными или умственными способностями, а также лицам, не обладающим достаточным опытом и знаниями, разрешается использовать устройство, только если они находятся под наблюдением или получили инструкции о его безопасной эксплуатации и осведомлены о мерах предосторожности. Дети до 8 лет и без присмотра старших не допускаются к чистке и обслуживанию устройства. Храните устройство и кабель питания в месте, недоступном для детей младше 8 лет. Не позволяйте детям играть с устройством.
- Запрещается использовать устройство с поврежденными или неисправными компонентами. Немедленно замените поврежденное или неисправное устройство.
- Запрещается использовать устройство вне помещения. Устройство предназначено только для использования внутри помещений.
- Устройство предназначено только для домашнего использования. Запрещается использовать устройство в коммерческих целях.
- Не используйте устройство вблизи ванных, душевых кабин, раковин и других сосудов, заполненных водой.
- Не погружайте устройство в воду или другие жидкости. Если устройство было погружено в воду или другие жидкости, то не доставайте его руками. Немедленно выньте сетевой штепсель из настенной розетки. Если устройство было погружено в воду или другие жидкости, то его повторное использование запрещено.
- Не подвергайте устройство воздействию источников тепла. Не устанавливайте устройство на горячие поверхности или рядом с открытым огнем.
- Не используйте устройство рядом со взрывоопасными или горючими материалами.
- Не прикасайтесь к решетке. Не просовывайте через защитную решетку пальцы, карандаши и другие предметы.
- Прежде чем перемещать устройство выньте сетевой штепсель из настенной розетки. Не тяните за шнур электропитания.
- Для замены используйте только лампы того же типа и номинальной мощности.

Βεβαιώνουν η σωστή χρήση

CAUTION
RISK OF ELECTRIC SHOCK
DO NOT OPEN

- Βεβαιώνουν η σωστή χρήση
- Ο κινδυνος ηλεκτροπληξίας
- Ο κινδυνος ηλεκτροπληξίας
- Ο κινδυνος ηλεκτροπληξίας