


Hoe gebruik je Rosalind gellak?


Miss Jules
nails & make-up



1. Maak de nagels goed schoon en verkort ze gelijkmatig tot de gewenste lengte.




2. Schud de gellak goed om de verfkleur gelijkmatig te maken.



3. Breng een dunne laag basecoat aan en verhard deze in de UV- of LED lamp*.



4. Breng de eerste dunne laag gellak aan en verhard deze met de UV- of LED-lamp*. Herhaal deze stap opnieuw.



5. Breng een laag topcoat gel aan, hard uit met een UV- of LED lamp*.



6. Verwijder de plaklaag dat ontstaat na het uitharden door op de nagels te wrijven met nagelreiniger, alcohol of handgel.

**UV lamp 2-3 minuten. LED lamp 30-60 seconden. Hoe hoger de wattage van de UV-lamp of LED-lamp hoe korter de uithardingstijd.*