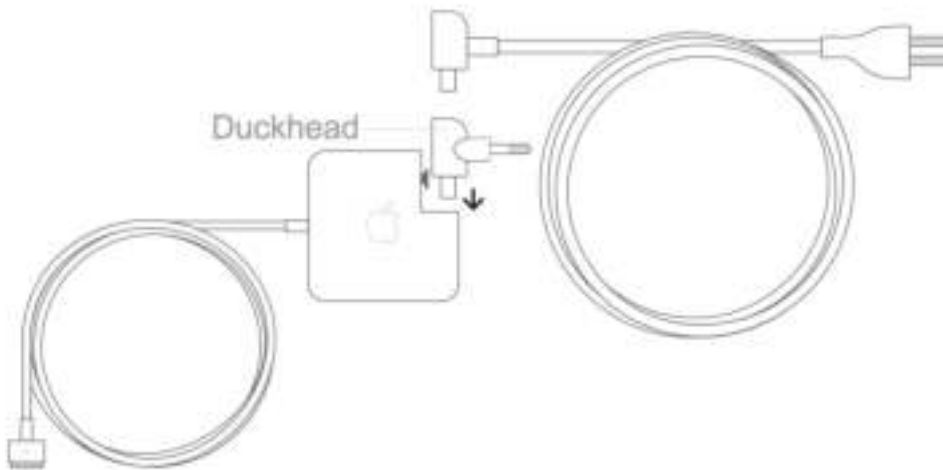


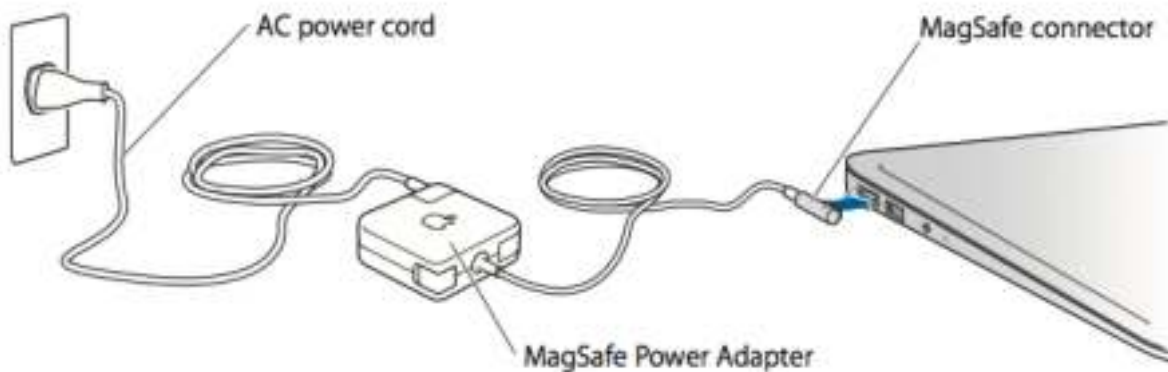
Handleiding Hesker Macbook Oplader

Sluit de 'Duckhead' of Verlengkabel aan door deze over de connector op de Macbook Adapter te schuiven.



De meegeleverde Duckhead heeft een EU netstroom aansluiting. Het is mogelijk om een Duckhead of verlengkabel met een andere netstroom aansluiting te plaatsen op de adapter.

Sluit eerst de Duckhead of verlengkabel aan op het netstroom. Hierna kan de Magsafe aangesloten worden op de hiervoor bestemde Magsafe Connector op de Macbook. Dit is een magnetische aansluiting.



Plaats de Magsafe Power Adapter op een bureau, een tafel of op de grond, in een goed geventileerde omgeving. Vermijd dikke tapijten, of beddengoed of ander meubilair welke de ventilatie van de adapter kunnen beïnvloeden, waardoor de warmte van de adapterbehuizing niet kan worden afgevoerd. Vermijd ook langdurig huidcontact met de adapter wanneer de adapter wordt gebruikt.

Wij raden het ten zeerste af om de kabel zoals hiernaast afgebeeld om de adapter te wikkelen. Dit zorgt namelijk voor een vergroot risico op kabelbreuk.



Kies de juiste Adapter en Magsafe voor uw Macbook:

Oplader MacBook Air

45 Watt MagSafe 1 hoort bij 11" / 13" Air 2008 t/m medio 2011

45 Watt MagSafe 2 hoort bij 11" / 13" Air medio 2012 t/m 2015

Oplader MacBook (Pro) 13-inch

60 Watt MagSafe 1 hoort bij 13" (Pro) 2005 t/m medio 2012

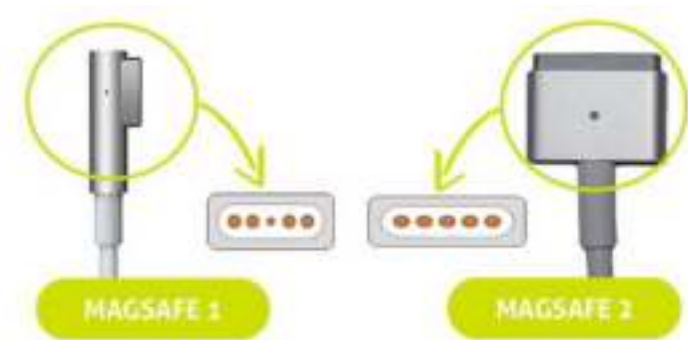
60 Watt MagSafe 2 hoort bij 13" Pro Retina eind 2012 t/m begin 2015

Oplader MacBook Pro 15-inch en 17-inch

85 Watt MagSafe 1 hoort bij 15"/17" Pro 2005 t/m medio 2012

85 Watt MagSafe 2 hoort bij 15" Pro Retina medio 2012 t/m medio 2015

De juiste Magsafe aansluiting is als volgt vast te stellen:



Magsafe connector loskoppelen

Trek in geen geval aan de kabel en pak altijd de Magsafe Connector vast.

Magsafe 1:

Pak de Magsafe connector als volgt vast:



Beweeg de connector vervolgens als volgt van de Macbook af:



Magsafe 2:

Pak de Magsafe connector als volgt vast:



Til de connector omhoog, omlaag of beweeg naar links of rechts:



De MagSafe-poort van een computer bevat een magneet die gegevens van een creditcard, iPod of een ander apparaat kan wissen. Houd dit materiaal, of ander materiaal dat gevoelig is voor magnetische velden, tenminste 2,5 cm van deze poort vandaan om uw gegevens niet in gevaar te brengen.