



Lifeproducts

Live a Better Life

## Lifeproducts Shiatsu Nek massagekussen met Tas

MA-14-NL



FC  CE RoHS  
MADE IN CHINA



Lees de instructies

# 1. Introductie

Bedankt dat je hebt gekozen voor één van onze Lifeproducts producten. Volg te allen tijde de veiligheidsvoorschriften voor veilig gebruik. Mochten er vragen zijn over het product, neem dan contact met ons op via email: [klantenservice@Lifeproductsstore.nl](mailto:klantenservice@Lifeproductsstore.nl)

Het Lifeproducts Massagekussen is geschikt voor verschillende delen van het lichaam: de benen, bovenrug, nek, onderrug, schouders, voeten, kuiten en armen. Voor jouw veiligheid schakelt het Massagekussen na 15 minuten automatisch uit.

# 2. Waarschuwingen en veiligheidsinstructies

Let erop dat het verpakkingsmateriaal niet in handen komt van kinderen. Zij kunnen erin stikken! Lees voor gebruik de gebruiksaanwijzing aandachtig door en bewaar deze goed!

## Algemeen

Let op de risico's en consequenties die verbonden zijn aan misbruik van het Massagekussen, dit kan resulteren in persoonlijk letsel en schade aan het apparaat. Gebruik het Massagekussen alleen voor de doeleinden aangegeven in deze handleiding. Als het Massagekussen niet goed functioneert, gevallen of beschadigd is, gebruik het dan NIET en raadpleeg dan de klanten Service. Het Massagekussen is ontworpen en bedoeld voor privégebruik, gebruik het NIET voor commerciële doeleinden.

Laat het Massagekussen NIET onbeheerd achter wanneer het in gebruik is. Als je het Massagekussen niet gebruikt, zet het apparaat dan uit en haal de stekker uit het stopcontact. Trek NIET aan het snoer om de stekker uit het stopcontact te halen, Verplaats het apparaat NIET door aan het snoer te trekken en draai het snoer NIET Zorg ervoor dat je NIET over de kabel struikelt en dat de kabel NIET geknakt of gedraaid is, of vast zit.

## Personen en gebruik

Dit apparaat is NIET geschikt voor kinderen of voor mensen met een fysieke of mentale beperking, of mensen die geen ervaring met of kennis over het apparaat hebben. Gebruik van het apparaat is alleen toegestaan als er een toezichthouder bij is, die verantwoordelijk is voor de veiligheid van de gebruiker. We raden aan om het Massagekussen alleen te gebruiken als je 16 jaar of ouder bent.

Gebruik en bewaar het Massageapparaat buiten het bereik van kinderen jonger dan de aanbevolen leeftijd. Gebruik het apparaat NIET: Als je zwanger bent; Bij: koorts, spataders, trombose, geelzucht, diabetes, zenuwafwijkingen (zoals sciatica), of acute ontstekingen; Als je onverklaarbare pijn in je buik of je kuiten hebt.

Als je gevoelig bent voor warmte; Op botten (zoals gewrichten en ruggen- graat), het hoofd, op of rondom de keel, op: of rondom het genitale gebied, op of rond- om de nieren of andere gevoelige gebieden; Op verbrande of gevoelige huid, gezwollen of ontstoken gebieden, gebieden met een slechte circulatie, kapotte of gewonde huid, blauwe plekken, of huidirritaties. Op bewusteloze of slapende mensen; Geruime tijd op dezelfde plek, dit kan klachten of pijn veroorzaken; In bed, Stop direct met gebruik en raadpleeg je arts als je pijn of discomfort ervaart tijdens het gebruiken van het Massagekussen, of de massage onprettig vindt.

Gebruik het Massagekussen niet langer dan 15 minuten achter elkaar en niet meer dan 30 minuten per dag. Na 15 minuten schakelt het apparaat automatisch uit. Laat het apparaat afkoelen voordat je het weer gebruikt.



Val NIET in slaap, als je het Massageapparaat gebruikt. Als u het apparaat te lang op dezelfde plaats houdt, kan dit pijnlijk zijn en tot brandwonden leiden!

## Medische opmerkingen

Dit apparaat dient NIET als vervanging voor behandelingen van een arts of een fysiotherapeut. Raadpleeg een arts voordat je het Massagekussen gebruikt als je een pacemaker, kunstmatige gewrichten of elektronische implantaten hebt, onverklaarbare pijn hebt of een medische behandeling ondergaat.

## Elektra

Haal het Massagekussen NIET uit elkaar, repareer en herstel het apparaat NIET. Dit kan schade aan het apparaat aanbrengen. Voor de eigen veiligheid mogen deze onderdelen alleen vervangen worden door geautoriseerd onderhoudspersoneel. Stuur het Massagekussen altijd naar servicecentrum voor reparaties om schade en persoonlijk letsel te voorkomen..

Zorg ervoor dat de netspanning die op het type-aanduidingsplaatje staat aangegeven, overeenkomt met die van je stroomnet, voor je het Massagekussen aansluit. Controleer zowel netsnoer als stekker regelmatig op tekenen van schade of slijtage en is daarvan sprake, gebruik het Massagekussen dan NIET en laat het netsnoer en/of de stekker vervangen of repareren door geautoriseerd onderhoudspersoneel.

Gebruik het Massagekussen NIET in de buurt van een bad, een douche, een zwem- bad, of bij een (was)bak gevuld met water. Zorg ervoor dat het apparaat NIET in con- tact komt met water. Dompel het apparaat NIET onder in water. Als er toch water in of op het apparaat komt, zet het apparaat dan direct uit en neem contact op met onze klantenservice.

Raak het apparaat en het stroomsnoer NIET met natte handen aan. Als de stroom tijdens het gebruik uitvalt, zet het Massagekussen dan direct uit en haal de stekker uit het stopcontact. Het Massagekussen wordt warm tijdens gebruik. Gebruik het apparaat niet als je gevoelig bent voor hitte. Houd het apparaat uit de buurt van vocht, hitte, ruimtes waar de temperatuur relatief hoog is en hittebronnen zoals ovens. Dek het Massagekussen niet af als hot aanstaat. Leg nooit kussen of dekens op het apparaat of ertegenaan. Dit kan tot brand- gevaar, een elektrische schok, persoonlijk letsel of schade aan het apparaat leiden. Steek GEEN objecten in de openingen van het Massageapparaat. Zorg ervoor dat de bewegende onderdelen niet geblokkeerd worden en dat er niks geklemd zit. Gebruik alleen de adapter en accessoires die door Lifeproducts geleverd worden om oververhitting, explosies, elektrische schok- ken, brand, andere schade on persoonlijk letsel te voorkomen.

Gebruik het apparaat NIET voor het slapen- gaan. De massage heeft een stimulerende werking en kan het inslapen bemoeilijken.

### 3. Ontvangen van bestelling

Controleer of de inhoud van het pakket overeenkomt met de pakbon wanneer je de verzending ontvangt. Licht je leverancier in als er onderdelen ontbreken. Lijkt de apparatuur beschadigd, dien dan onmiddellijk een klacht in bij de vervoerder en geef de leverancier een gedetailleerde beschrijving van de schade. Bewaar de beschadigde verpakkingen om je klacht te onderbouwen.

### 4. Inhoud verpakking

- Lifeproducts Oplaadbaar Massagekussen – MA-14-NL – EAN: 8720726233118
- Adapter
- Autoadapter
- Handleiding
- Opbergtas

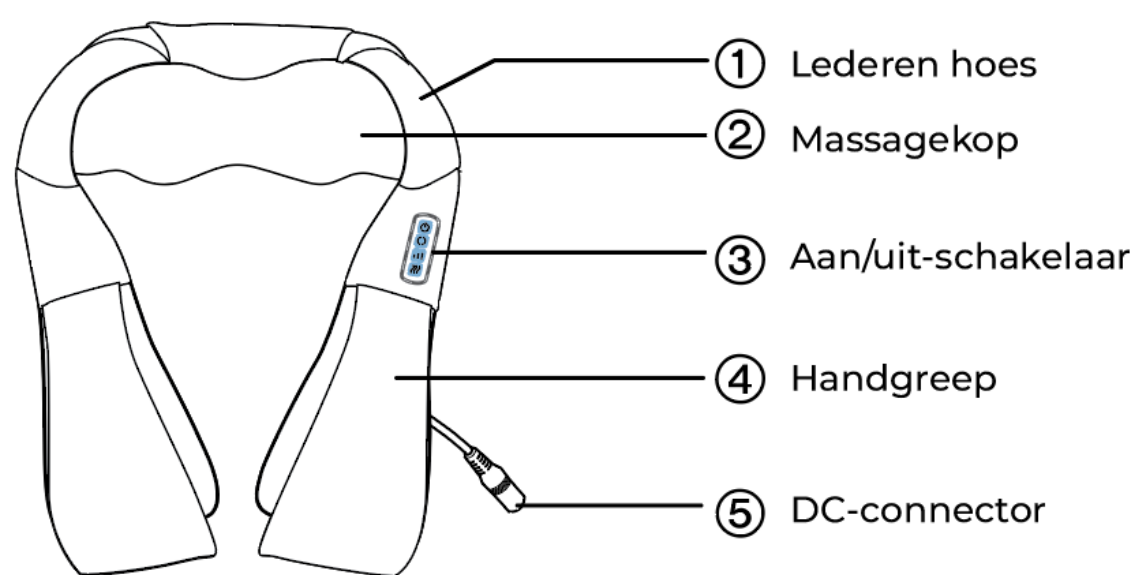
### 5. Producteigenschappen

Grootte	31x20x8CM
Gewicht	2.2KG
Kleur	Zwart
Materiaal	PU-leer
Voeding – frequentie – Output	100-240V 50/60Hz – 2A max. Output: 12V
Vermogen	24W

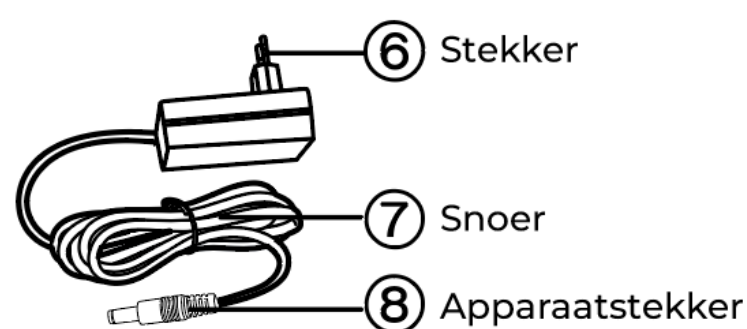
Geschikt voor (lichaamsdeel)	Benen, bovenrug, nek, onderrug, schouder, voeten, kuiten, armen
Geschikt voor (functies)	Spierpijn, stijven spieren, stimulans bloedcirculatie, soepel en flexibel maken van de spieren
Automatische uitschakeling	Ja, automatisch na 15 minuten
Oververhitting beveiliging	Ja
Massagetype	Shiatsu massage
Aantal massagekoppen	4
Warmtefunctie	Ja
Gebruikstemperatuur	42 °C
IP rating	IP20

## 6. Instructies

### A Nekmassageapparaat



### B Netsnoer



### C Auto adapter



1		<b>Aan/Uit</b> Snel en eenvoudig aan en uit te zetten. Automatische timer schakelt uit na 15 minuten.
2		<b>Snelheid</b> De snelheid van het kneden kan gemakkelijk worden aangepast aan uw behoeften.
3		<b>Richting</b> Pas eenvoudig de richting van de kneed-beweging aan om de belangrijkste spanningsgebieden aan te pakken.
4		<b>Warmtefunctie</b> Schakel de warmtefunctie eenvoudig aan en uit.

1. Om het massagekussen te starten drukt u op knop 1. De massageknoppen draaien en verwisselen elke 1,5 minuut van draairichting
2. Met knop 2 past u de snelheid aan. Er kan geschakeld worden tussen 3 verschillende snelheden.
3. Met knop 3 kunt u ook zelf handmatig de draairichting van de massagekoppen veranderen.
4. Met knop 4 kunt u de warmtefunctie aan of uit zetten. Het apparaat heeft even de tijd nodig op te warmen. Tijdens de massage zult u merken dat het massagekussen een behaaglijke warmte afgeeft.

## 7. Onderhoud en reiniging

1. Haal altijd de stekker uit het stopcontact en laat het massagekussen afkoelen voordat u deze schoonmaakt.
2. Veeg het buitenoppervlak van het massagekussen af en toe af met een zachte, vochtige doek (niet druipend nat) en droog het buitenoppervlak voordat u het massagekussen gebruikt.



**WAARSCHUWING:** Dompel het massagekussen niet onder in water. Gebruik geen schoonmaakmiddelen zoals schuurmiddelen. Laat de binnenkant niet nat worden, omdat dit gevaar kan opleveren.

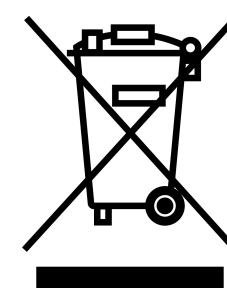
3. Om het massagekussen op te bergen, plaatst u het massagekussen terug in de originele verpakking en bewaart u deze op een schone, droge plaats.
4. In geval van storing of twijfel, probeer het massagekussen niet zelf te repareren, dit kan leiden tot brandgevaar of elektrische schokken.

## 8. Storingen en oplossingen

Probleem	Oorzaak	Oplossing
Het massagekussen start niet.	De stekker zit niet in het stopcontact.	Stop de stekker in het stopcontact.
Het massagekussen stopt plotseling met werken tijdens gebruik.	De 15 minuten timer schakelt het massagekussen automatisch uit.	Het massagekussen kan weer gestart worden door op de aan uit knop te klikken. Let op! Zorg ervoor dat u niet langer dan 15min op dezelfde plek masseert.
	Het massagekussen is oververhit. De automatische oververhittingsbeveiliging heeft het massagekussen uitgeschakeld.	Trek de stekker uit het stopcontact en laat het massagekussen 1 uur afkoelen.

## 9. Weggooien – Recyclen

Denk aan het milieu en lever een bijdrage aan een schonere leefomgeving! Gooi de het product aan het einde van zijn levensduur niet weg met het normale huisvuil, maar lever het in op een door de overheid aangewezen inzamelpunt om het te laten recyclen.



## 10. Service en garantie

Indien je service of informatie nodig hebt omtrent je product, schroom dan niet en stuur een e-mail naar *klantenservice@lifeproductsstore.nl*

Wij verlenen 1 jaar garantie op onze producten. De klant dient een aankoopbewijs te kunnen tonen en de garantie dient binnen een periode van 1 jaar na de aankoopdatum geldend te worden gemaakt.

Let op! de garantie geldt niet bij:

Schade veroorzaakt door onjuist gebruik of reparatie; voor aan slijtage onderhevige onderdelen; voor gebreken waarvan de klant bij aankoop op de hoogte was; bij defecten door eigen schuld van de klant, bij schade door derden.

## 11. Disclaimer

Veranderingen onder voorbehoud; specificaties kunnen veranderen zonder opgaaf van redenen.