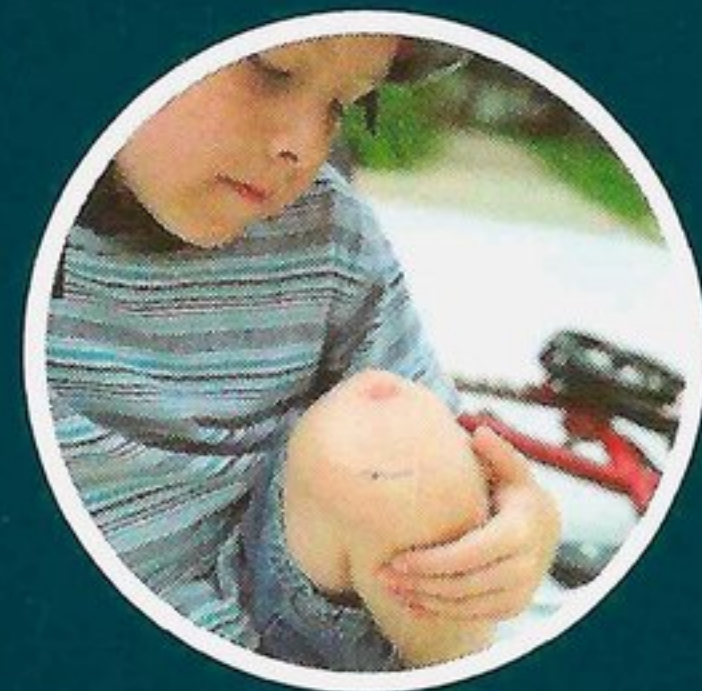




BIOGAZE®

Uitwendig gebruik
Usage externe
Aüßerliche Anwendung



Gebruiksaanwijzing: Na zorgvuldige ontsmetting, zo nodig een stuk BIOGAZE verbandgaas afknippen waarmee de wond ruim bedekt kan worden. De twee laagjes beschermfolie verwijderen en het BIOGAZE verbandgaas rechtstreeks op de wond aanbrengen. Hierop een steriel verbandgaas aanbrengen. Verder normaal verbinden. Elk afgeknipt stuk verbandgaas is bestemd voor éénmalig gebruik.

Mode d'emploi: Après désinfection soigneuse, découper si nécessaire un morceau de BIOGAZE compresse suffisant pour recouvrir complètement la plaie en débordant légèrement le contour. Enlever les deux feuilles protectrices et appliquer la BIOGAZE compresse directement sur la plaie. Recouvrir de compresses stériles puis d'une couche de coton hydrophile et compléter le pansement comme à l'ordinaire en veillant à ce qu'il ne soit pas trop compressif. Chaque morceau découpé est destiné pour usage unique.

Gebrauchsanweisung: Nach sorgfältiger Desinfektion der Wunde, wenn nötig, ein Stück BIOGAZE-Verband, daß etwas größer als die Wunde ist, abschneiden. Die zwei Schutzfolien entfernen und den BIOGAZE-Verband direkt auf die Wunde auflegen. Legen Sie dann sterile Kompressen und Verbandwatte auf, anschließend wie gewohnt verbinden, wobei darauf zu achten ist, daß der Verband nicht zu eng gebunden wird. Jeder abgeschnittene Teil des Mullverbandes zum einmaligen Auftragen nutzen.

Tela absorb. - Aetherol. niaouli -
Aetherol. thym. - Chlorophyll. cupr. -
Adeps lanae anhydr. - Vaselinum.

Bewaren bij kamertemperatuur
Conserver à température ambiante
Aufbewahren bei Zimmertemperatur

