




Product



Vogelwering

De basis van onze diervriendelijke vogelwering bestaat uit een kunststof (PP) strip met smalle vingers die onderling zijn verbonden voor extra stevigheid. Ook leveren wij speciale kunststof (PP) hoeken van 90 graden.

Birdstop strip 100 cm lengte x 12 cm kamhoogte
Birdstop hoek 12 cm kamhoogte



Bevestigingsmateriaal

Birdstop bevestig je eenvoudig met speciale clipjes (huls PA66 / binnenclip aluminium). Per strekkende meter ontvang je 5 clips om het product stevig mee te bevestigen. Klik en klaar!

Birdstop clip 20 x 15 x 10 mm

Recyclebaar

Met zonnepanelen draag je bewust bij aan een beter milieu en dat vinden wij een zeer goede zaak. Mochten jouw panelen verwijderd of vervangen worden, dan is Birdstop eenvoudig te verwijderen en op een duurzame manier recyclebaar.



Eenvoudig monteren

Met een kniptang is Birdstop eenvoudig op maat te knippen zodat alle hoeken en gaten goed afgedicht worden tegen ongewenste gasten. Boren, schroeven of lijmen is gelukkig niet nodig, zodat de garantie op jouw panelen netjes behouden blijft.

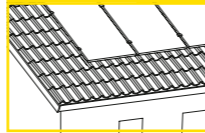
10 jaar garantie

Investeer in Birdstop en voorkom dat je ieder seizoen het dak op moet om nesten te verwijderen. Birdstop is gemaakt van een UV-gestabiliseerde kunststof en daarmee erg duurzaam. We geven dan ook niet voor niets 10 jaar garantie.

 Geschikt voor NEN1010 installaties en vrijwel alle PV-systemen.

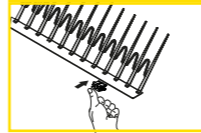
Installatie

STAP 1




Ga veilig het dak op of benader een erkende installateur.

STAP 2



Bevestig van tevoren de speciale Birdstop-bevestigingsclipjes.

STAP 3




Gebruik 5 clipjes per meter; elke 20 cm.

STAP 4



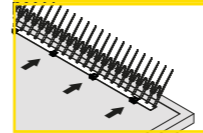
Bevestig de 90 gradenhoek met 2 clips.

STAP 5

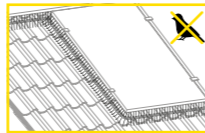


Knip de strook op maat met een kniptang.

STAP 6



Schuif het voor-geclippte raster over de aluminiumgoot.



Klus geklaard!
Geen last meer van vogels & nesten.

 Nog vragen? Ga naar www.birdstop.nl



birdstop
ZONNEPANELEN VOGELVRIJ

Zonnepanelen vogelvrij

Geef vogels geen kans

Ben jij ook zuinig op jouw zonnepanelen? Voorkom dan schade, verlies in opbrengst en brandgevaar door vogels en nesten onder jouw systeem. Met Birdstop kunnen vogels het dak af!

 Meer rendement, minder overlast



Weinig mensen denken er vóór de aanschaf over na: vogelnesten onder zonnepanelen. Toch komt het vaak voor. Het gevolg? Rendementsverlies, schade en zelfs brandgevaar. Voorkom dat vogels je in de nesten werken en maak kennis met Birdstop.

Vogels zoeken in het voorjaar graag een veilig plekje om hun eieren uit te broeden. Logisch. Niet zo gek dat ze vaak de ruimte tussen het dak en de zonnepanelen riezen; het is er hoog en droog! Heerlijk voor vogels, maar veel minder prettig voor je kostbare panelen.

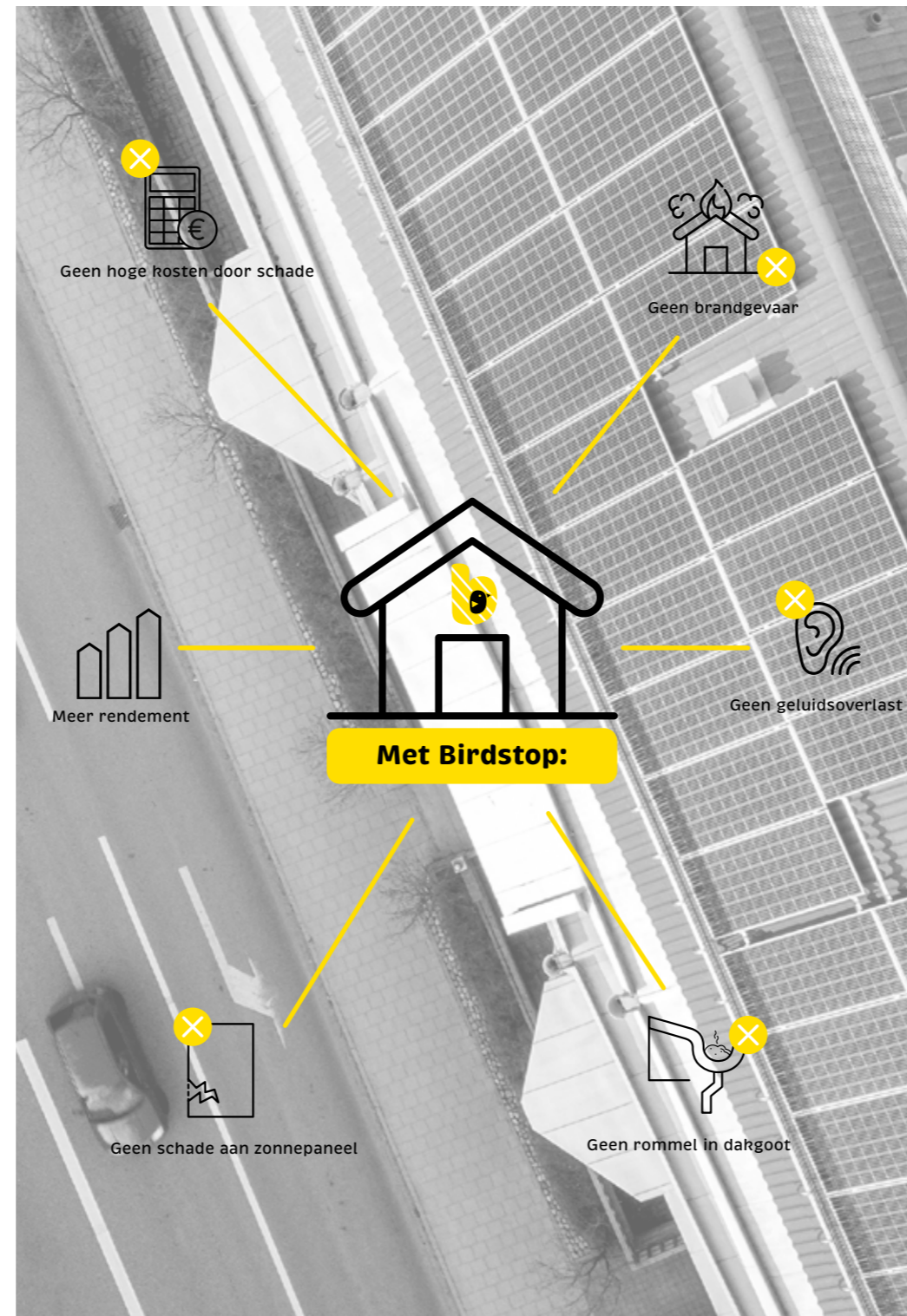
Vogels onder panelen veroorzaken:

- Hoge kosten door schade
- Brandgevaar door slechte ventilatie en kapotte kabels
- Schade aan de backsheet van het paneel
- Rommel in de dakgoot
- Geluidsoverlast
- Rendementsverlies

Met de vogels komen ook de takjes, blaadjes en andere nestmaterialen. Voor je het weet vult de tussenruimte zich waardoor van goede ventilatie van jouw systeem geen sprake meer kan zijn. Dit zorgt er vervolgens voor dat de temperatuur onnodig stijgt en het rendement aanzienlijk daalt. Erg jammer natuurlijk als je rekent op een hoge opbrengst.

Ook neemt door de temperatuurstijging onder je panelen de kans op brand toe. Brandgevaar kan verder ontstaan door bijvoorbeeld kauwen, die de stroomkabels kapot pikken. Met alle gevolgen van dien.

Los het probleem van vogelnesten structureel op. Kies ook voor Birdstop. Het is echt zo gepiept!



Bestel Birdstop nu bij Zwartgroen!
www.zwartgroen.nl



Vogels kunnen het rendement tot wel 30% terug laten lopen.



birdstop
ZONNEPANELEN VOGELVRIJ