

## COMPONENTEN

Component	Set van:			
	2 stuks	3 stuks	4 stuks	5 stuks
	1x	1x	1x	1x
	1x	2x	3x	4x
	0x	1x	1x	1x
	0x	0x	0x	0x
	1x	1x	1x	1x
	1x	1x	1x	1x
	4x	6x	8x	10x

## VERPAKKINGSINHOUD

De Lemilux Onderbouw Kast LED Verlichting is te krijgen in verschillende sets. De volgende componenten (zie de nummering op de foto's hiernaast) zijn per set bij de levering inbegrepen:

## UITPAKKEN

Haal alles uit de verpakking en controleer op beschadigingen. Als dit het geval is, gebruik of installeer de verlichting dan niet. Wees zeer voorzichtig bij het openen van de verpakking omschade aan het product te voorkomen. Vergelijk alle onderdelen met de verpakking inhoud. Mis je een onderdeel, of je hebt een beschadigd onderdeel, neem dan contact met ons op via email: [info@Lemilux.nl](mailto:info@Lemilux.nl). Laat het verpakkingsmateriaal, de schroeven of de kabels niet achteloos rondslingeren. Het kan gevaarlijk speelgoed worden voor kinderen. Gooi het verpakkingsmateriaal pas weg als de verlichting geïnstalleerd is en werkt.

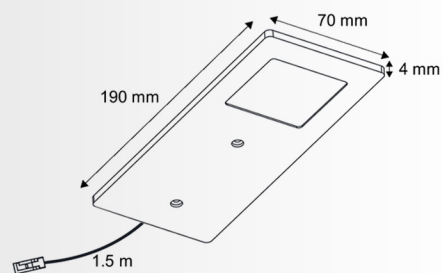
**WAARSCHUWING:** Plastic zakken & folies. Houd plastic zakken en folies uit de buurt van baby's en kinderen om verstikkingsgevaar te voorkomen! Dunne folies kunnen aan de neus en mond blijven plakken en de ademhaling belemmeren.

**WAARSCHUWING:** Verstikkinggevaar. Kabels, snoeren of koorden die langer zijn dan 18 cm (7 inch) kunnen schadelijk zijn voor baby's en zeer jonge kinderen. Kinderen kunnen verstrikt raken tijdens het spelen met de kabel. Laat de kabels niet rondslingeren.

## DIENSTEN



**WAARSCHUWING:** Kleine onderdelen. Bevat kleine onderdelen (schroeven), niet geschikt voor kinderen onder de 3 jaar of personen die de neiging hebben nieteetbare voorwerpen in de mond te stoppen. Kleine onderdelen kunnen worden ingeslikt of vast komen te zitten in de luchtpijp en verstikkingsgevaar opleveren. Als algemene richtlijn geldt dat verstikkingsgevaar alles is met kleine onderdelen met een diameter van minder dan 31 mm en een lengte van 57 mm.

Artikelnummer	20251295 - 20251298 20251441 - 20251445
EAN	8719689895969
Merk	LEMILUX
Garantie	3 jaar
Energielabel	A
Wattage	5 W (vervangt een 40 W lamp)
Aantal LED	2/3/4/5 x 5W
Lumen per lamp	345 lm
IP Waarde	IP20
Kleur Armatuur	Aluminium, Zilver, geborsteld aluminium
Inclusief Lichtbron	Ja
Spanning	220-240 V
Licht Kleur	Warm Wit   2800-2900 K
Dimbaar	Ja
Techniek LED	LED Geïntegreerd
Lichthoek (graden)	120°
Montage	Opbouw
Opbouwhoogte	4 mm
Afmeting Buitenmaat	190 x 70 mm

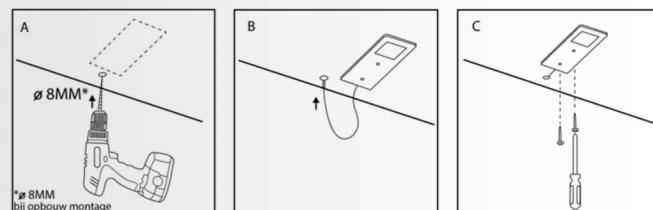


Vanwege voortdurende verbeteringen aan ons product kunnen de technische specificaties zonder voorafgaande kennisgeving worden gewijzigd.

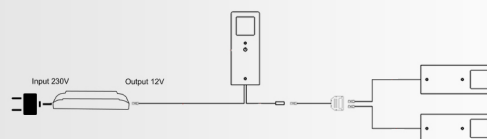
## INSTALLATIE

Benodigd gereedschap:  Benodigde personen: 

Montage:



## Elektrische aansluiting:



## DE TOUCHDIMMER

Raak met jouw duim of andere vingertoppen het dimsymbool aan, zodat de lamp maximaal gaat branden. Houd jouw duim of vingers op het symbool tot de gewenste dimstand is bereikt. Hoe langer je het symbool aanraakt, hoem meer de lamp wordt gedimd. Houd nu opnieuw jouw duim of vingertoppen tegen de dimmer om de lamp weer feller te laten branden. Als je nu het dimsymbool kort aanraakt, gaat de lamp uit.



## VEILIGHEIDSINSTRUCTIES

LEES de gebruikersinstructies aandachtig en let vooral op de veiligheidsinstructies. Als je de veiligheidsinstructies en informatie over het juiste gebruik in deze handleiding niet opvolgt, aanvaarden wij geen aansprakelijkheid voor eventueel daaruit voortvloeiend persoonlijk letsel of schade aan eigendommen. In dergelijke gevallen vervalt de garantie. Neem ook de waarschuwingen of veiligheidsvoorschriften in de afzonderlijke hoofdstukken van deze handleiding in acht.

 **Lemilux.**



 [info@lemilux.nl](mailto:info@lemilux.nl)

 [www.lemilux.nl](http://www.lemilux.nl)

 **Lemilux BV**  
Weegschaalstraat 3  
5632CW Eindhoven  
Nederland

 **Lemilux.**  
CE

©2023 Lemilux BV  
Document versie: 2022-08-10

## Handleiding AVA & VEDA KASTVERLICHTING

Deze handleiding hoort bij de Lemilux Kastverlichtingen bevat belangrijke informatie over de installatie, veiligheid en het gebruik. Lees de handleiding zorgvuldig door en volg de instructies en waarschuwingen om te zorgen voor je eigen veiligheid en de veiligheid van anderen.

Bewaar de handleiding voor verdere referentie, zelfs als je bekend bent met het product. Zorg ervoor dat je deze handleiding bijsluit wanneer je dit product doorgeeft aan derden.

De afbeeldingen in de handleiding zijn alleen ter illustratie en kunnen lichtjes afwijken van het product. Lemilux is in dat geval niet verplicht de handleiding aan te passen. Gebruik het werkelijke product als referentie.



Elektrische apparaten kunnen mensen bloot-stellen aan gevaren die zowel ernstig letsel als de dood tot gevolg kan hebben. Het gebruik van elektrische apparaten kan gevaren opleveren, waaronder, maar niet uitsluitend, letsel, brand, elektrische schokken en schade aan het elek-trische systeem. Deze veiligheidsinstructies zijn bedoeld om je de informatie te geven die je nodig hebt om de Lemilux Onderbouw Kast LED Verlichting te gebruiken en om dergelijke gevaren te voorkomen. Gezond verstand en respect voor het apparaat helpen het risico op letsel te verminderen. Als je vragen hebt die onbeantwoord blijven door deze waarschuwingen en veiligheidsinstructies, neem dan contact met ons op via email: [info@Lemilux.nl](mailto:info@Lemilux.nl).

### Algemene Apparaat Veiligheid

- Gebruik de verlichting niet voor een ander doel dan waarvoor het bedoeld is (zie het hoofdstuk “BEOOGD GEBRUIK”).
- De verlichting is alleen bedoeld voor gebruik binnenshuis. Gebruik het apparaat niet buitenshuis.
- Ga voorzichtig met de verlichting om. Schokken, stoten of een val, zelfs van geringe hoogte, kunnen de verlichting beschadigen.
- Plaats de verlichting niet onder mechanische belasting.
- De verlichting moet correct en veilig worden aangesloten en gemonteerd. Volg de instructies.
- Oefen geen overmatige kracht uit bij het gebruik van de touchknop.
- Oefen geen overmatige kracht uit op de LED’s
- Als het niet meer mogelijk is om de verlichting veilig te gebruiken, stel de verlichting dan buiten gebruik en bescherm het tegen onbedoeld gebruik. Een veilige werking kan niet langer worden gegarandeerd als de verlichting:
  - zichtbaar beschadigd is,
  - niet meer naar behoren werkt,
  - gedurende langere perioden in slechte omgevingsomstandigheden is opgeslagen of
  - is blootgesteld aan ernstig transport gerelateerde belastingen.

### Personen & Gebruik

- De verlichting is geen speelgoed. Laat kinderen er niet mee spelen
- De verlichting kan worden gebruikt door kinderen van 6 jaar en ouder en personen met verminderde fysieke, zintuiglijke of mentale capaciteiten of gebrek aan ervaring en kennis als ze onder toezicht staan of instructies hebben gekregen over het veilige gebruik van het apparaat en ze de daaruit voortvloeiende gevaren begrijpen.

### Elektronica

- Je mag de verlichting niet reconstrueren, repareren of demonteren. Dit kan de apparaten beschadigen.
- Onderhoud, wijzigingen en reparaties mogen uitsluitend worden uitgevoerd door een deskundige of in een gekwalificeerde winkel.
- Controleer de verlichting af en toe op beschadigingen. Gebruik de verlichting nooit als het tekenen van beschadiging vertoont.
- Gebruik geen andere stekker of LED transformator voor de verlichting. Dit kan uitval en/of schade veroorzaken.
- Zorg ervoor dat je stopcontact de juiste voedingsspanning levert om schade aan de verlichting te voorkomen.
- Het stopcontact moet zich in de buurt van het verlichting bevinden en gemakkelijk toegankelijk zijn.
- Verwijder de netstekker uit het stopcontact als je de verlichting langere tijd niet gebruikt en voor het schoonmaken.
- Forceer de stekker van je netsnoer nooit in een stopcontact; als het niet gemakkelijk in het stop-contact past, stop dan met het gebruik. Zorg er altijd voor dat de stekker van je netsnoer goed in het stop-contact zit.
- Als de stroom uitvalt tijdens het gebruik, verwijder dan onmiddellijk de stekker uit het stopcontact.
- Als er rook, vuur of een vreemde geur uit je verlichting komt, moet je zowel het verlichting als de stroomonderbreker of zekeringkast uitschakelen.
- Haal om veiligheidsredenen altijd de stekker uit het stopcontact in geval van onweer.

### Netsnoer

- Pas het netsnoer niet aan.
- Controleer het netsnoer regelmatig op eventuele beschadigingen. Gebruik het netsnoer nooit als er tekenen van beschadiging zijn.
- Raak het netsnoer niet aan als het beschadigd is. Een beschadigd netsnoer kan een dodelijke elektrische schok veroorzaken. Schakel in dit geval eerst het betreffende stopcontact uit (bijv. via de betreffende stroomonderbreker) en verwijder vervolgens de netstekker voorzichtig uit het stopcontact. Gebruik de verlichting nooit als het netsnoer beschadigd is.
- Om risico’s te voorkomen, mogen beschadigde netsnoeren alleen worden vervangen door de fabrikant, een door de fabrikant aangewezen professionele werkplaats of een gelijkwaardig gekwalificeerde persoon.
- Verwijder de netstekker nooit uit het stopcontact door aan het netsnoer te trekken. Trek hem altijd uit het stopcontact met de daarvoor bestemde handgrepen.

- Het netsnoer mag niet worden geknikt, beknelde of gedraaid.
- Zorg ervoor dat het netsnoer niet wordt samengedrukt, gebogen, beschadigd door scherpe randen of onder mechanische belasting komt te staan.
- Gebruik in geen geval agressieve reinigingsmiddelen, reinigingsalcohol of andere chemische oplossingen, omdat deze de behuizing kunnen binnendringen of de functionaliteit kunnen aantasten.
- Gebruik voor het schoonmaken geen staalborstel, staalwol of andere schurende voorwerpen.
- Reiniging mag niet worden uitgevoerd door kinderen, tenzij onder toezicht.

### ONDERHOUD & SERVICE

- De keukenverlichting heeft geen onderhoud nodig.
- Je mag de verlichting niet reconstrueren, zelf repareren of demonteren.
- Controleer regelmatig op beschadigingen en ernstige slijtage.
- Om onderhoud of service te verkrijgen, neem dan eerst contact met ons op via ons mailadres [info@Lemilux.nl](mailto:info@Lemilux.nl). Reparaties mogen uitsluitend worden uitgevoerd door een deskundige of in een gekwalificeerde winkel.

### WAARSCHUWINGEN:

- Probeer de verlichting niet te openen voor onderhoud. Het verwijderen van de behuizing of een onjuiste hermontage kan elektrische schokken, schade, kortsluitingen of brand veroorzaken.
- Als je om welke reden dan ook de behuizing opent, vervalt de garantie. De verlichting bevat geen onderdelen die door de gebruiker kunnen worden gerepareerd. De LED’s kunnen niet vervangen worden.

### OPSLAG & TRANSPORT

- We raden aan om de verlichting schoon te maken voordat je het apparaat voor lange tijd opbergt.
- Bewaar de verlichting op een stofvrije plaats die niet wordt blootgesteld aan zonlicht en vochtigheid.
- Bewaar de verlichting niet bij extreem hoge of extreem lage temperaturen. Dit kan de verlichting beschadigen.
- Bewaar de verlichting buiten bereik van kleine kinderen.
- Bescherm de verlichting tijdens transport tegen trillingen en schokken.

### AFVALVERWERKING & RECYCLING

#### Verwijdering van de Apparaten

Dit product voldoet aan de richtlijn voor afgedankte elektrische en elektronische apparatuur 2012/19/EU (WEEE).



Het symbool met de doorstreepte vuilnisbak op een apparaat geeft aan dat het product op het einde van zijn levenscyclus afzonderlijk van het gewoon huishoudelijk afval moet worden afgedankt en hiervoor naar een centrum voor gescheiden afvalophaling voor de recyclage van elektrische en elektronische apparatuur moet worden gebracht of terugbezorgd moet worden aan de verkoper op het moment waarop een nieuw gelijkaardig apparaat wordt aangekocht.

De gebruiker is er verantwoordelijk voor om het apparaat op het einde van de levenscyclus naar een dienst voor afvalophaling te brengen. De correcte gescheiden afvalophaling met het oog op de daaropvolgende recyclage, verwerking en milieuvriendelijke afdanking van het apparaat draagt bij tot het voorkomen van mogelijke negatieve invloeden op het milieu en de gezondheid en bevordert de recyclage van de materialen waaruit het product is samengesteld. De onrechtmatige afdanking van het product door de gebruiker heeft door de wet vastgelegde administratieve sancties tot gevolg. Voor meer gedetailleerde informatie over de recyclage van dit product en de beschikbare ophaalsystemen, wendt je zich tot de lokale dienst voor afvalophaling of de winkel waar je het product hebt gekocht.

Voldoe aan je wettelijke verplichtingen en draag bij aan de bescherming van het milieu.

#### Verwijdering Verpakkingsmateriaal



Zorg ervoor dat plastic zakken, verpakkingen enz. op een juiste milieuvriendelijke manier worden weggegooid. Deponeer deze materialen niet zomaar bij het normale huisvuil, maar zorg ervoor dat ze worden ingezameld voor hergebruik. Volg de aanwijzingen en markeringen op de verpakking.

### GARANTIE & AANSPRAKELIJKHEID

LEMILUX garandeert dat dit product gedurende drie jaar vanaf de aankoopdatum vrij zal zijn van materiaal en fabriecagefouten. LEMILUX zal, naar eigen goed-dunken, dit product of enig onderdeel van het product dat defect blijkt te zijn tijdens de garantieperiode vervangen of repareren. Vervanging vindt plaats door een nieuw of gereviseerd product of onderdeel. Als het product niet langer beschikbaar is, kan een vervanging worden gemaakt door een vergelijkbaar product van gelijke of hogere waarde, er wordt geen terugbetaling verleend. Dit is jouw exclusieve garantie. Je ver-vangende apparaat wordt kosteloos aan je geretourneerd en valt gedurende de rest van de garantieperiode onder deze garantie.

Deze garantie is geldig voor de oorspronkelijke koper vanaf de datum van eerste aankoop en is niet overdraagbaar. Een aankoopbewijs is vereist om onder-steuning onder de garantie te verkrijgen.

Deze garantie dekt geen:

- nalatig gebruik of misbruik van het product;
- gebruik met een onjuiste spanning of stroom;
- gebruik in strijd met de bedieningsinstructies;
- demontage, reparatie of wijziging door iemand anders dan Lemilux;
- schade veroorzaakt door ongevallen of rampen, zoals brand, overstroming, aardbeving, oorlog, vandalisme of diefstal;
- normale slijtage.

Bij beschadigingen veroorzaakt door het niet in acht nemen van deze handleiding, vervalt de garantie! Voor gevolgschade aanvaarden wij geen enkele aansprakelijkheid! Wij aanvaarden geen aansprakelijkheid voor materiële schade of persoonlijk letsel veroorzaakt door ondeskundig gebruik of het niet opvolgen van de veiligheidsvoorschriften! In dergelijke gevallen vervalt de garantie!

LEMILUX behoudt zich het recht voor om op elk moment, zonder kennisgeving of verplichting, wijzigingen aan te brengen in de handleiding, kleuren, specificaties, accessoires, materialen en modellen.

*Alle rechten voorbehouden. Niets uit deze uitgave mag worden veeveelvoudigd, verspreid of verzonden in welke vorm of op welke manier dan ook, inclusief fotokopieën, opnamen of andere elektronische of mechanische methoden, zonder de voorafgaande schriftelijke toestemming van de uitgever, behalve in het geval van korte citaten belichaamd in kritische recensies en bepaalde andere niet-commerciële toepassingen die zijn toegestaan door het auteursrecht. Voor toestemmingsverzoeken raadpleeg ons op het adres hiernaast.*