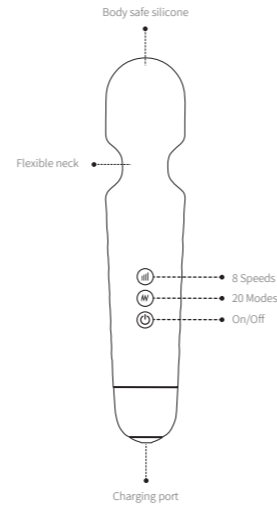


Getting started

Thank you for choosing PureVibe Silk Touch. Follow these simple instructions to begin enjoying a luxurious massage. The power of device is lower than 50%,so please charge it before the first use.

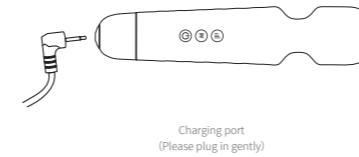
- Press the button "Ⓞ" to turn on or turn off.
- Press the button "Ⓜ" to enjoy 20 frequency pulsations.
- Press the button "Ⓢ" to adjust 8 speed strengths.

LED lights up when it in use and being charged.
• Device remember last used setting.



Charging your device

- When your device vibration is weak, please recharge.
- Insert the DC plug into the DC port of the device.
- Insert the USB cable into a USB power outlet · the LED on the interface of your device will light up.
- When it is fully charged · the light will go out.
- If the device does not work any more · it could enter self-protection. Please charge it activate.



The maintenance for lithium-ion battery

- Recharge the battery as soon as it runs out.
- Make sure the battery would be charged for at least 1 hour for every 3 months, because the battery could be dead after a long period self discharge.

Specifications

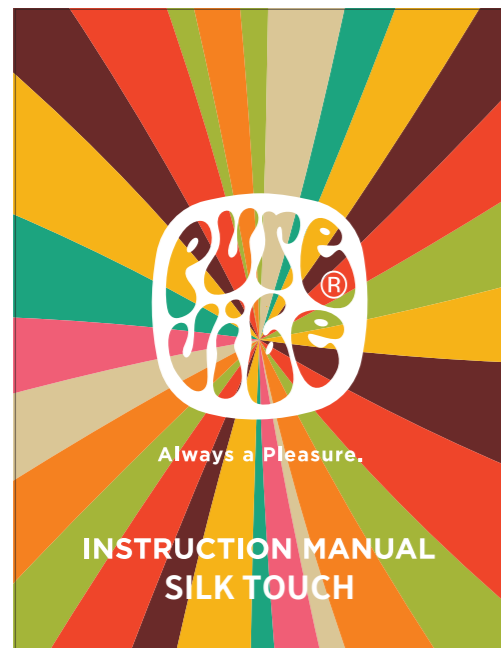
Input :	5V 500-1000mA
Size :	7.68 (L) *1.62 (D) inch
Weight :	177.6g
Material :	Silicone,ABS
RPM :	2000-9000R/min
Battery :	Li-Ion 500mAH 3.7V
Charging Time :	2h
User Time :	1.5h

Note

- The Device is personal massager and not classified as a medical device.
- Do not massage around your chest or throat, and if you experience severe discomfortable during using the massage, you should stop using and consult your health care provider.
- Do not use when plugged in and charging. When charging, please insert the DC plug into the port gently.

Clean, storage and safety

- You can wash the device with warm water and antibacterial soap, rinse with clean hot water and pat dry with a lint-free cloth or towel. Never use cleansers containing alcohol, petrol or acetone.
- Avoid leaving your device in direct sunlight and NEVER expose it to extreme heat. Store your device in a dust-free place and keep it away from products of other materials.

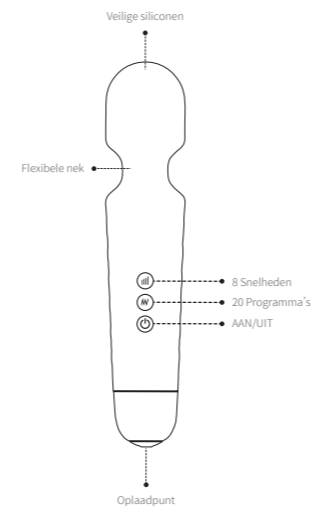


Om te beginnen

Bedankt voor het kiezen van PureVibe Silk Touch. Volg deze stappen om in no-time van een heerlijke massage te genieten. De massager is bij levering 50% opgeladen.

- Druk de knop "Ⓞ" om aan of uit te zetten.
- Druk de knop "Ⓜ" om te wisselen tussen 20 programma's
- Druk de knop "Ⓢ" om de 8 snelheden te veranderen.

LED lampje gaat aan wanneer het product opgeladen wordt.
• Product onthoud laatst gebruikte programma.



Opladen van de silk touch massager

- Als de sterkte van de massager afneemt, of niet meer aangaat maar het LED lampje gaat wel aan, dan gelieve op te laden.
- Plaats DC plug in de DC port van de massager
- Plaats USB kabel in de USB stekker. De LED zal nu oplichten. Na ca. 2 uur zal het apparaat opgeladen zijn en de LED lamp uitgaan.



Onderhoud van de lithium-ion batterij

- Laadt batterij op wanneer deze op is.
- Zorg ervoor dat batterij minimaal iedere drie maanden opgeladen wordt om ervoor te zorgen dat de batterij niet kapot gaat door zelf-ontlading.

Specificaties

Vermogen :	5V 500-1000mA
Afmetingen :	195mm/41mm
Gewicht :	177.6 gram
Materialen :	Siliconen / ABS
RPM :	2000-9000R/min
Batterij :	Li-Ion 500mAH 3.7V
Opladtidj :	2 uur
Gebruikerstijd :	1.5 uur

Opmerkingen

- De Silk Touch Massager is een persoonlijke massager en niet geassocieerd als medisch apparaat.
- Masseer geen open wonden, rond de borst of keel. Als u ongemakken ervaart stop dan direct en raadpleeg een arts.
- Niet gebruiken tijdens opladen.

Schoonmaken, opbergen en veiligheid

- Was het apparaat met warm water en anti-bacteriële zeep of een toy cleaner. Spoel na met schoon heet water en dep droog met een pluisvrije doek of handdoek. Gebruik nooit middelen die alcohol, benzine of aceton bevatten.
- Vermijd directe zon met het apparaat en stel NOOIT bloot aan extreme hitte. Berg de Silk Touch Massager op in een stofvrije ruimte en vermijd contact met andere producten.