



Instrukcja obsługi
User Manual
Bedienungsanleitung
Manuel de l'utilisateur
Manuale Utente
Manual del usuario



Zapoznaj się z dołączoną instrukcją obsługi



12M+









25 kgs

EN71-1: 2014+A1:2018

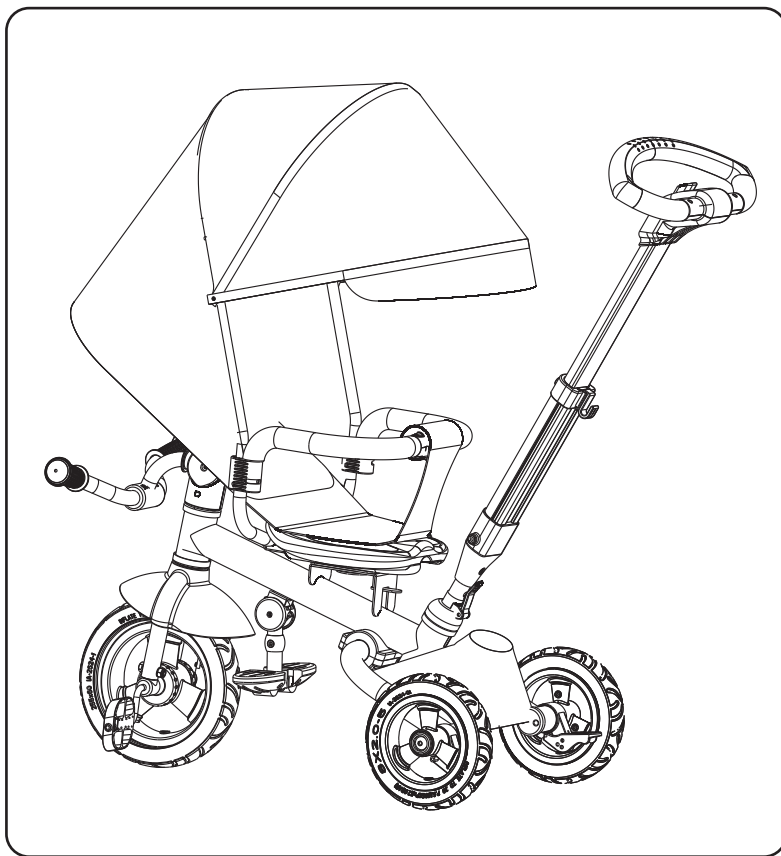
WYPRODUKOWANO DLA / PRODUCED FOR:
KKS Sp. z o.o. Sp. K.,
Ul. Dereniowa 2/9, 02-776 Warszawa, Poland
biuro@hypermotion.eu

Tobi Velar

Table of Contents

	1. PL _____	2
	2. EN _____	7
	3. DE _____	12
	4. FR _____	17
	5. IT _____	22
	6. ES _____	27

ROWEREK TRÓJKOŁOWY



ZDJĘCIE ROWERKA PODANE JEST JEDYNIJE W CELACH ORIENTACYJNYCH. RZECZYWISTY PRZEDMIOT MOŻE RÓŻNIĆ SIĘ OD ROWERKA PRZEDSTAWIONEGO NA ZDJĘCIU.

Rowerek trójkołowy Tobi Velar

Dziękujemy za zakup rowerka Tobi Velar. Zachęcamy do zapoznania się z naszą kompletną ofertą.
Zespół HYPERMOTION

UWAGA

PRZED MONTAŻEM ORAZ UŻYCIEM UWAŻNIE PRZECZYTAJ INSTRUKCJĘ. ZACHOWAĆ DO PÓŹNIEJSZEGO WYKORZYSTANIA.

UWAGA

1. ROWEREK TRÓJKOŁOWY PRZEZNACZONY JEST DLA DZIECI OD PIERWSZEGO DO PIĄTEGO ROKU ŻYCIA.
2. NIGDY NIE POZOSTAWIAJ DZIECKA BEZ OPIEKI PODCZAS KORZYSTANIA Z ROWERKA.
3. UNIKAJ JAZDY W POBLIŻU PROGÓW, SCHODÓW LUB NIEREGULARNYCH POWIERZCHNI. NIE PRZESTRZEGANIE TEJ ZASADY MOŻE NARAZIĆ TWOJE DZIECKO NA URAZY.
4. DOPUSZCZALNA WAGA DZIECKA KORZYSTAJĄCEGO Z ROWERKA TRÓJKOŁOWEGO NIE MOŻE PRZEKRACZAĆ 25KG.
5. NIE UŻYWAJ ROWERKA NA POCHYŁYCH PODJAZDACH, DROGACH CZY ULICACH.
6. NIE POZWAŁAJ DZIECKU PCHAĆ ROWERKA, GDY NA ROWERKU SIEDZI INNE DZIECKO.
7. PLASTIKOWE TOREBKI BĘDĄCE OPAKOWANIEM ROWERKA MOGĄ BYĆ NIEBEZPIECZNE. TRZYMAJ JE Z DALEKA OD DZIECI, BY UNIKNAĆ RYZYKA UDUSZENIA. TRZYMAJ TOREBKI Z DALEKA OD ŹRÓDŁA OGNIA.
8. UWAŻAJ NA OSTRE NAROŻNIKI I KRAWĘDZIE.

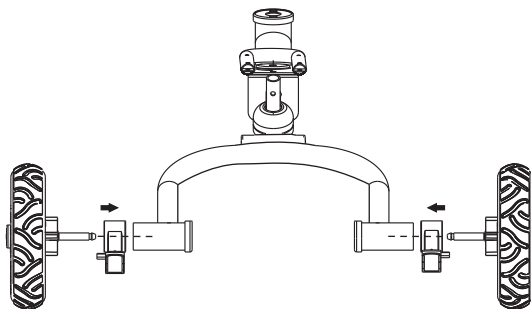
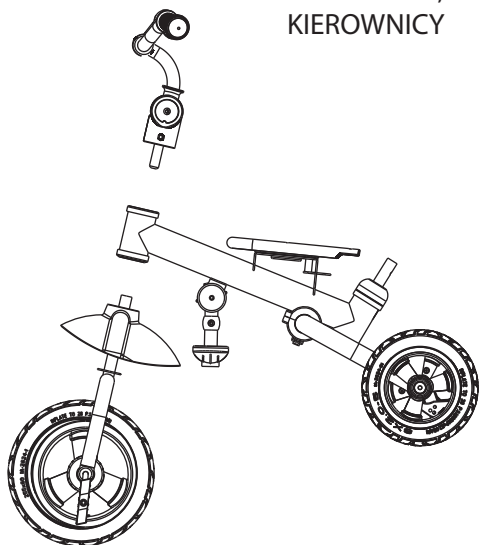
UWAGA

1. UWAGA! ROWEREK POWINIEN BYĆ MONTOWANY PRZEZ DOROSŁEGO.
2. TRZYMAJ ROWEREK Z DALEKA OD DRÓG I ULIC. ZAWSZE MIEJ NA OKU DZIECKO KORZYSTAJĄCE Z ROWERKA.
3. NIE WKŁADAJ MAŁYCH CZĘŚCI DO UST.
4. NIE PRZECIĄGAJ. MAKSYMALNE OBCIĄŻENIE: 25KG.
5. ZACHOWAJ OSTROŻNOŚĆ PRZY KORZYSTANIU Z TOREBEK PLASTIKOWYCH BĘDĄCYCH OPAKOWANIEM ROWERKA, BY UNIKNAĆ RYZYKA UDUSZENIA.
6. KORZYSTAJ Z ROWERKA W SPOSÓB ZGODNY Z NINIEJSZĄ INSTRUKCJĄ.

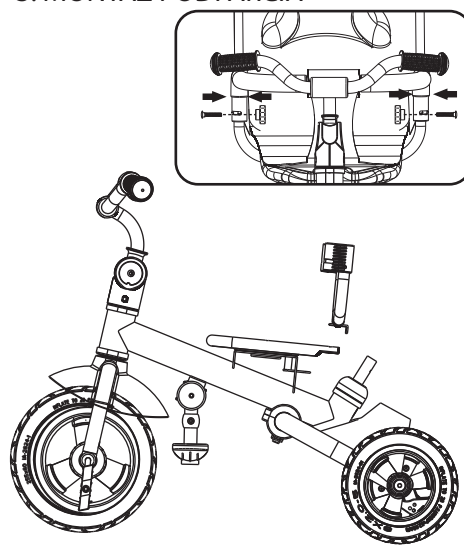
EKSPLOATACJA

1. CZYSZCZENIE: DO CZYSZCZENIA ROWERKA NALEŻY UŻYWAĆ SUCHEJ SZMATKI, A NIE NP. WOSKU.
2. PRZECHOWYWANIE: ROWEREK NALEŻY PRZECHOWYWAĆ Z DALEKA OD ŹRÓDŁA OGNIA, ORAZ WILGOTNYCH I GORĄCYCH POMIESZCZEŃ.
3. NALEŻY OKRESOWO SPRAWDZAĆ CZY ŚRUBKI SĄ ODPOWIEDNIO PRZYKRĘCONE I W RAZIE POTRZEBY DOKRĘCIĆ JE.

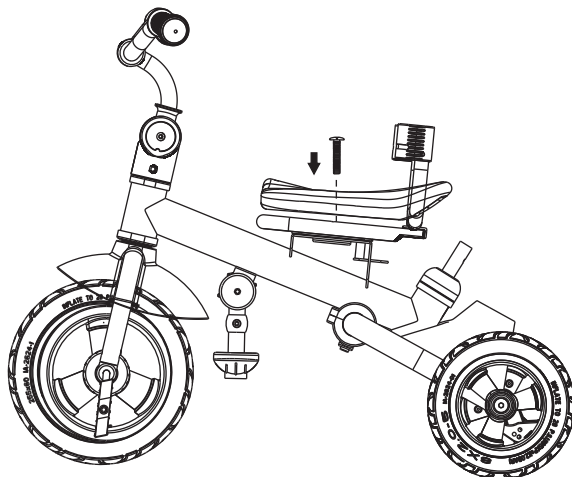
1. MONTAŻ TYLNYCH KÓŁ

2. MONTAŻ PRZEDNIEGO WIDELCA,
KIEROWNICY

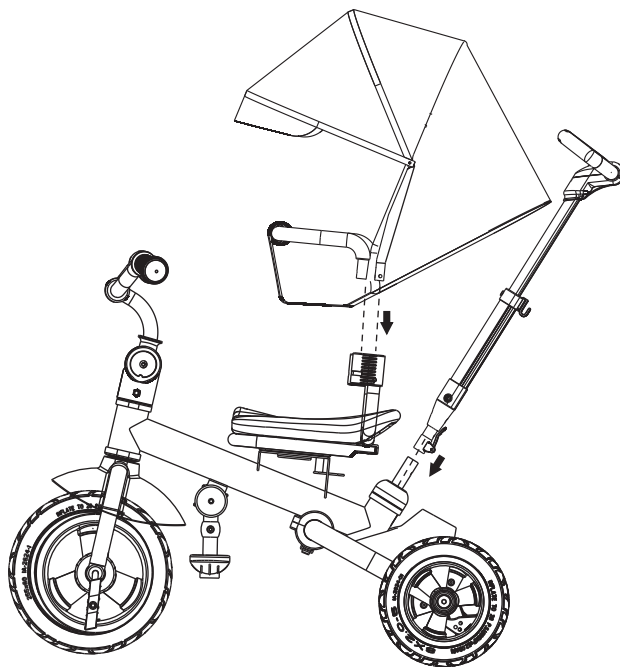
3. MONTAŻ PODPARCIA



4. MONTAŻ SIEDZISKA



5. MONTAŻ PRZEDNIEGO WIDELCA, KIEROWNICY, POKRYWY, PORĘCZY I UCHWYTU

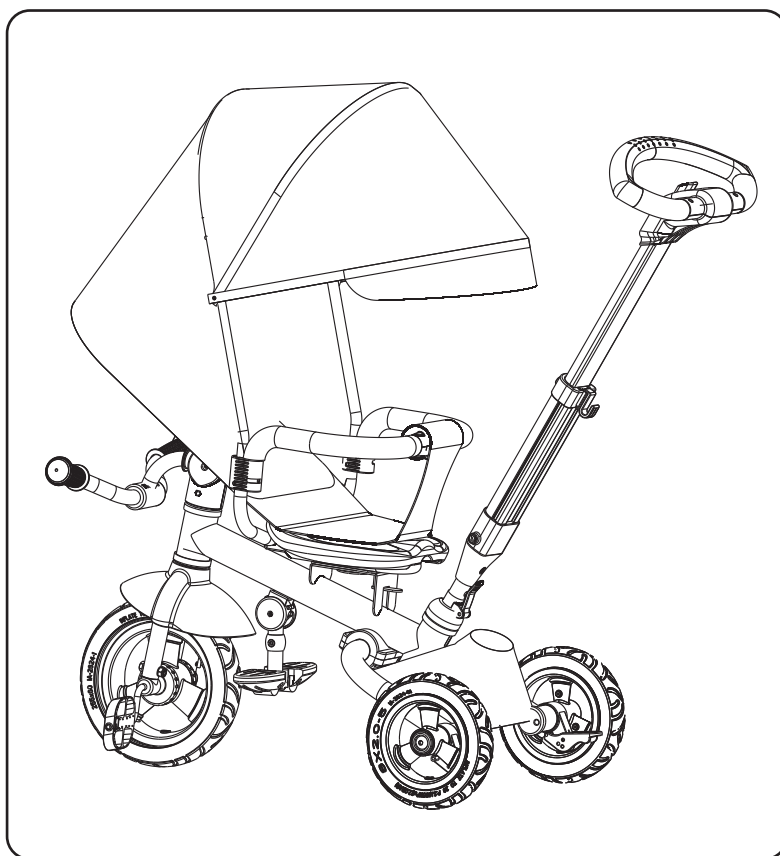




Ostrzeżenia!

1. Montażu rowerka powinna dokonać osoba dorosła.
2. Używać pod bezpośrednim nadzorem osoby dorosłej.
3. Dorosły powinien sprawdzać stan rowerka przed użyciem przez dziecko.
4. Rowerek nie nadaje się do ruchu ulicznego!
5. Przed użyciem należy włożyć kask i ochraniacze!
7. Maksymalna waga użytkownika to 25 kg
8. Trzymaj torby i opakowania z dala od dzieci, ryzyko uduszenia!
9. Rowerek nie posiada hamulca!

KIDS' TRICYCLE



THE PICTURES IN THIS MANUAL ARE FOR PRESENTATION PURPOSE ONLY. IN CASE OF DISCREPANCIES BETWEEN THE PRODUCT AND THE PICTURES, THE ORIGINAL PRODUCT FEATURES PREVAIL

Kids' tricycle Tobi Velar

Thank you for purchasing a Tobi Velar tricycle. We invite you to familiarize yourself with our full offer.

HYPERMOTION team

ATTENTION

PLEASE READ THE INSTRUCTION CAREFULLY BEFORE USING THE PRODUCT. IT WILL EXPLAIN HOW TO ASSEMBLE AND USE THE TRICYCLE TO AVOID INJURIES OR PRODUCT'S DAMAGES. LEAVE IT FOR FUTURE REFERENCE.

NOTICE

1. THIS TRICYCLE IS FIT FOR CHILDREN BETWEEN ONE TO FIVE YEARS.
2. NEVER LEAVE YOUR CHILD UNATTENDED WHEN USING THE TRICYCLE.
3. AVOID USING TRICYCLE ON OR CLOSE TO STEPS, STAIRS OR UNEVEN SURFACES AS IT MAY CAUSE SERIOUS INJURIES.
4. MAXIMUM CHILD'S WEIGHT MUST NOT EXCEED 25KG.
5. DO NOT USE TRICYCLE ON THE SLOPE DRIVEWAYS, ROADS OR STREETS.
6. DO NOT ALLOW ANYONE TO PUSH THE TRICYCLE WHEN A CHILD IS ON IT.
7. PLASTIC BAGS MAY BE DANGEROUS. KEEP AWAY FROM CHILDREN TO AVOID RISK OF SUFFOCATION. KEEP AWAY FROM THE FIRE.
8. BE AWARE OF SHARP CORNERS OR/AND EDGES.

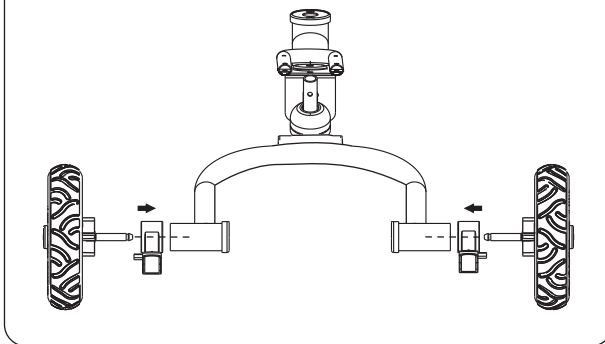
WARNING

1. TO BE ASSEMBLED BY AN ADULT ONLY!
2. KEEP AWAY THE TRICYCLE FROM THE STREETS. ALWAYS KEEP AN EYE ON YOUR CHILDREN WHEN PLAYING WITH THE TRICYCLE.
3. DO NOT PUT THE SMALL PARTS INTO THE MOUTH.
4. DO NOT OVERLOAD. CARRYING CAPACITY: MAX. 25KG.
5. BE AWARE OF THE PLASTIC BAGS TO AVOID RISK OF SUFFOCATION.
6. FOLLOW THIS INSTRUCTION WHEN PLAYING WITH THE TRICYCLE.

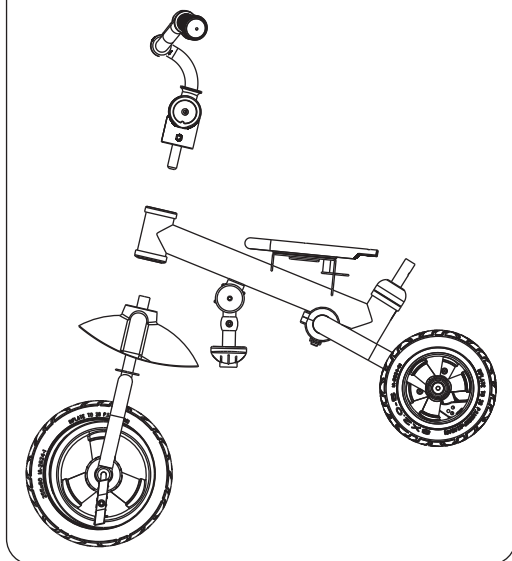
MAINTENANCE:

1. CLEANING: CLEAN THE TRICYCLE WITH SOFT-CLOTH. DO NOT USE AUTO WAX. AVOID DETERGENTS.
2. STORAGE: KEEP AWAY FROM FIRE, DAMP AND HIGH TEMPERATURE PLACES.
3. EXAMINE SCREWS PERIODICALLY TO ENSURE THEIR CORRECT TIGHTNESS.

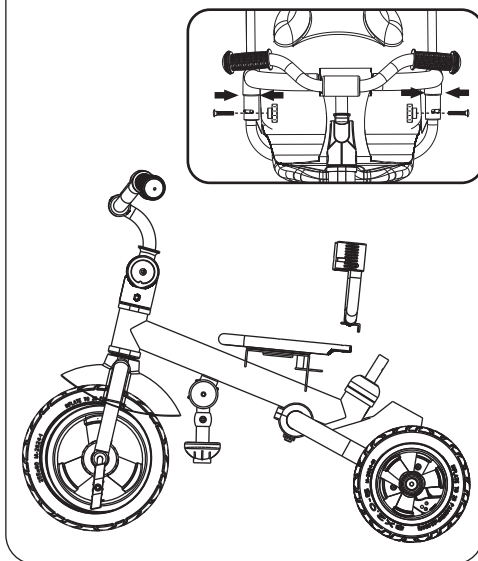
1. MOUNT REAR WHEEL



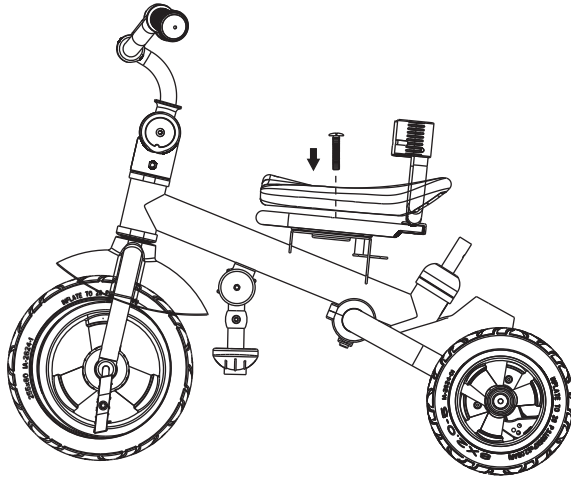
2. MOUNT FRONT FORK, HANDLEBAR



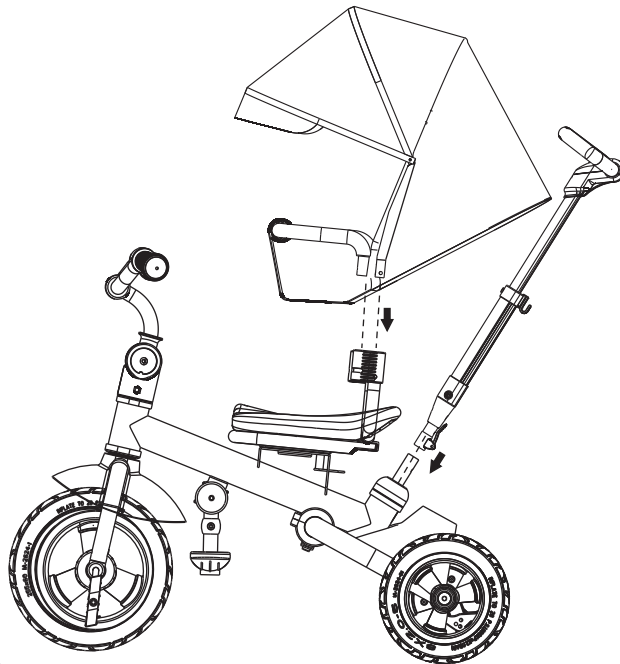
3. MOUNT LOWER SUPPORT



4. MOUNT SADDLE



5. MOUNT FRONT FORK, HANDLEBAR, HOOD, RAIL, HAND-SPIKE

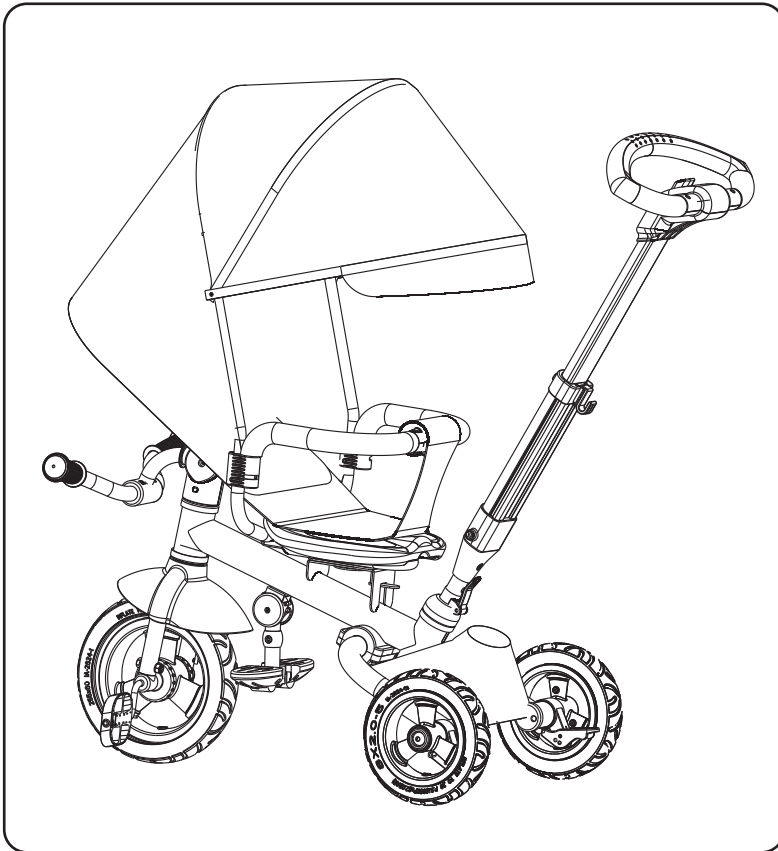




Warnings!

1. The tricycle should be assembled by an adult.
2. Use under the direct supervision of an adult.
3. An adult should check the condition of the bike before using it by a child.
4. The bike is not suitable for street traffic!
5. Put on your helmet and pads before use!
7. The maximum user weight is 25 kg
8. Keep bags and packaging away from children, risk of suffocation!
9. The bike does not have a brake!

DREIRAD



DIESES PHOTO DIENT NUR ALS ORIENTIERUNGSHILFE. DAS JEWEILIGE DREIRAD KANN SICH VON DEM AUF DEM PHOTO DARGESTELLTEN UNTERSCHIEDEN.

Tobi Velar Dreirad

Wir danken Ihnen, das Tobi Velar Dreirad gekauft zu haben. Machen Sie sich bitte auch mit unserem Gesamtangebot.

Ihr HYPERMOTION Team

ANMERKUNG

DIESE BETRIEBSANLEITUNG VOR ZUSAMMENBAU UND ERSTGEBRAUCH GRÜNDLICH LESEN UND FÜR EINEN WEITEREN GEBRAUCH SICHER AUFBEWAHREN.

HINWEIS:

1. DAS DREIRAD IST FÜR KINDER IM ALTER VON EINEM BIS FÜNF JAHREN BESTIMMT.
2. DAS KIND BEIM GEBRAUCHEN DES DREIRADS NIEMALS UNBEAUF SICHTIGT BELASSEN.
3. DAS GEBRAUCHEN DES DREIRADS AN TÜRSCHWELLEN, TREPPEN ODER AUF UNEBENEN FLÄCHEN VERHINDERN. SONST SIND VERLETZUNGEN DES KINDES NICHT AUSZUSCHLIESSEN.
4. DAS KÖRPERGEWICHT DES DREIRADFÄHRERS DARF 25 KG NICHT ÜBERSCHREITEN.
5. DREIRAD NICHT AUF GELÄNDENEIGUNGEN, WEGEN ODER STRASSEN GEBRAUCHEN LASSEN.
6. DREIRAD MIT EINEM FÄHRER NICHT DURCH EIN ANDERES KIND VORSCHIEBEN LASSEN.
7. VERPACKUNGSTEILE AUS KUNSTSTOFFEN KÖNNEN GEFÄHRLICH SEIN. DAHER DIESE FERN VON KINDERHÄNDEN AUFBEWAHREN, UM DIE ERSTICKUNGSGEFAHR ZU VERHINDERN. KUNSTSTOFFBEUTEL FERN VON FEUERQUELLEN HALTEN.
8. AUF SCHARFE ECKEN UND KANTEN ACHTEN.

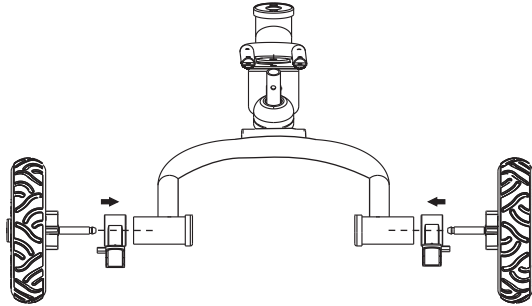
HINWEIS:

1. ACHTUNG! ZUSAMMENBAU DES DREIRADS NUR VON EINEM ERWACHSENEN ZULÄSSIG.
2. DREIRAD IMMER FERN VON WEGEN UND STRASSEN HALTEN. DAS KIND BEIM GEBRAUCHEN DES DREIRADS NIEMALS UNBEAUF SICHTIGT BELASSEN.
3. KLEINTEILE NICHT IN DEN MUND STECKEN LASSEN.
4. DREIRAD NICHT ÜBERLASTEN. MAXIMALE TRAGFÄHIGKEIT: 25 KG.
5. KUNSTSTOFFBEUTEL DER DREIRADVERPACKUNG VORSICHTIG BEHANDELN, UM DIE ERSTICKUNGSGEFAHR ZU VERHINDERN.
6. DREIRAD NUR ANHAND DIESER BETRIEBSANLEITUNG GEBRAUCHEN LASSEN.

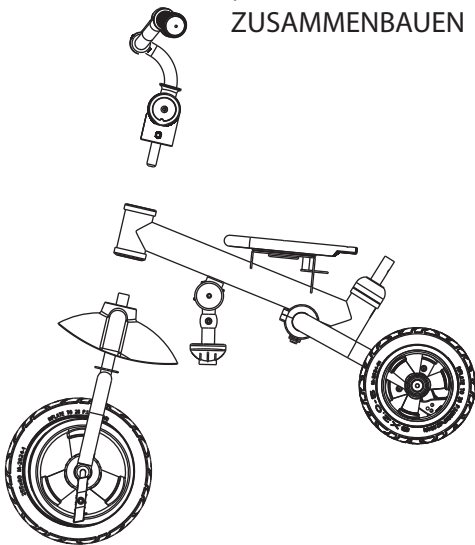
BETRIEBSHINWEISE

1. REINIGUNG: DREIRAD NUR MIT EINEM TROCKENEN LAPPEN REINIGEN, KEINE WACHSÄHN LICHEN MITTEL VERWENDEN.
2. AUFBEWAHRUNG: DREIRAD FERN VON FEUERQUELLEN SOWIE NICHT IN FEUCHTEN ODER ÜBERMÄSSIG WARMEN RÄUMEN AUFBEWAHREN.
3. ALLE SCHRAUBEN REGELMÄSSIG AUF FESTEN SITZ PRÜFEN, GEGEBENENFALLS NACHZIEHEN.

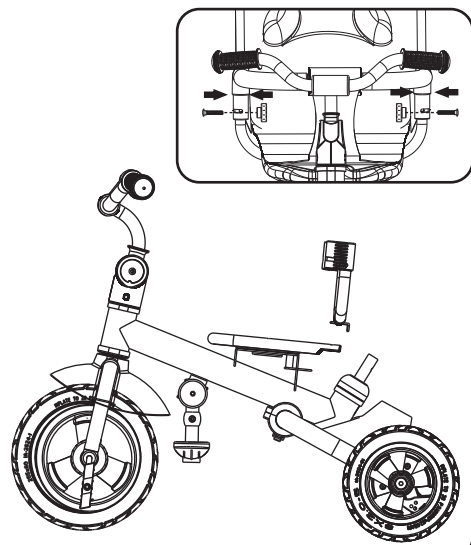
1. HINTERRÄDER EINBAUEN



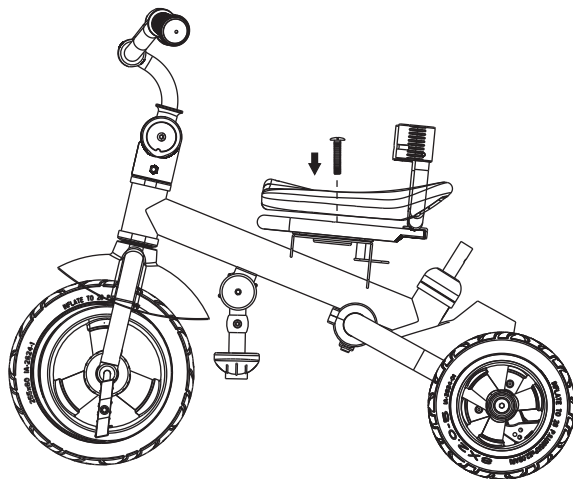
2. VORDERGABEL, DREIRADLEN-KER ZUSAMMENBAUEN



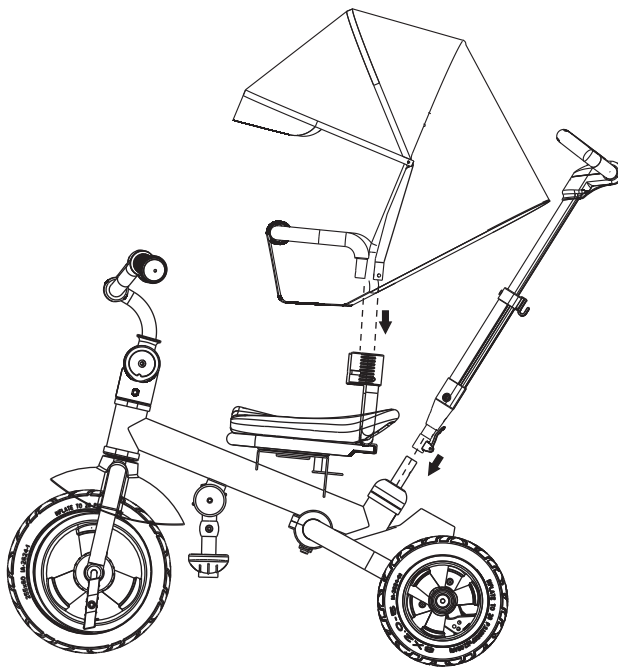
3. FUSSSTÜTZEN EINBAUEN



4. FAHRERSITZ MONTIEREN



5. VORDERGABEL, DREIRADLENKER, SCHUTZDACH, ARMLEHNE UND SCHIEBESTANGE ZUSAMMENBAUEN

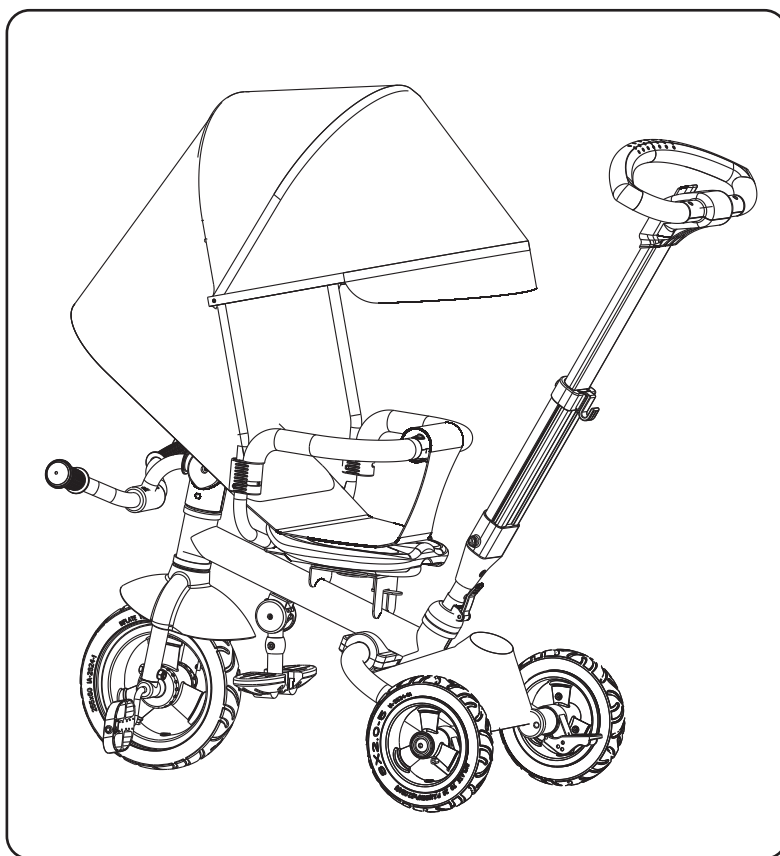




Warnungen!

1. Das Dreirad sollte von einem Erwachsenen zusammengebaut werden.
2. Verwendung unter direkter Aufsicht eines Erwachsenen.
3. Ein Erwachsener sollte den Zustand des Fahrrads überprüfen, bevor es von einem Kind benutzt wird.
4. Das Fahrrad ist nicht für den Straßenverkehr geeignet!
5. Setzen Sie Ihren Helm und Ihre Pads vor dem Gebrauch auf!
7. Das maximale Benutzergewicht beträgt 25 kg
8. Beutel und Verpackung von Kindern fernhalten, Erstickungsgefahr!
9. Das Fahrrad hat keine Bremse!

Tricycle



LA PHOTO DU TRICYCLE EST PRÉSENTÉE À TITRE INDICATIF. L'OBJET PEUT EN RÉLITÉ SE DIFFÉRER DU TRICYCLE SUR LA PHOTO.

Tricycle Tobi Velar

Nous vous remercions pour l'achat de notre tricycle Tobi Velar. Nous vous invitons à consulter l'intégralité de notre offre.

Équipe de HYPERMOTION

ATTENTION

LISEZ ATTENTIVEMENT LES INSTRUCTIONS AVANT LE MONTAGE ET L'UTILISATION.
GARDER POUR UNE UTILISATION ULTÉRIEURE.

ATTENTION

1. LE TRICYCLE EST DESTINÉ AUX ENFANTS DE UN À CINQ ANS.
2. NE LAISSEZ JAMAIS L'ENFANT SANS SURVEILLANCE LORS DE L'UTILISATION DU TRICYCLE.
3. ÉVITEZ L'UTILISATION DU TRICYCLE PRÈS DE SEUILS, ESCALIERS OU SURFACES INÉGALES.
SUITE AU NON-RESPECT DE CE PRINCIPE, VOTRE ENFANT PEUT ÊTRE EXPOSÉ À DES BLESSURES.
4. LE POIDS ADMISSIBLE DE L'ENFANT UTILISANT LE TRICYCLE EST DE 25KG.
5. N'UTILISEZ JAMAIS LE TRICYCLE SUR DES DESCENTES DE GARAGES, ALLÉES OU RUES INCLINÉES.
6. LE LAISSEZ PAS L'ENFANT POUSSER UN TRICYCLE SUR LEQUEL UN AUTRE ENFANT EST ASSIS.
7. LES SACS EN PLASTIQUE FAISANT PARTIE DE L'EMBALLAGE DU TRICYCLE PEUVENT ÊTRE DANGEREUX.
GARDEZ-LES HORS DE PORTÉE DES ENFANTS AFIN D'ÉVITER LE RISQUE D'ASPHYXIE. GARDEZ LES SACS LOIN DE TOUTE SOURCE DE FEU.
8. FAITES ATTENTION À DES ANGLES ET ARRÊTES VIVES.

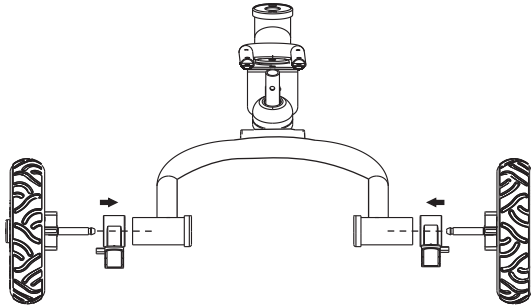
ATTENTION

1. ATTENTION ! LE TRICYCLE DOIT ÊTRE MONTÉ PAR UN ADULTE.
2. TENEZ LE TRICYCLE LOIN DES RUES. SUREVEILLEZ TOUJOURS L'ENFANT QUI UTILISE LE TRICYCLE.
3. NE METTEZ PAS DE PETITS ÉLÉMENTS DANS LA BOUCHE.
4. NE SURCHARGEZ PAS LE TRICYCLE. CHARGE MAXIMALE : 25KG.
5. UTILISEZ LES SACS EN PLASTIQUE FAISANT PARTIE DE L'EMBALLAGE DU TRICYCLE
AVEC ATTENTION POUR ÉVITER LE RISQUE D'ÉTOUFFEMENT.
6. UTILISEZ LE TRICYCLE CONFORMÉMENT AU PRÉSENT MODE D'EMPLOI.

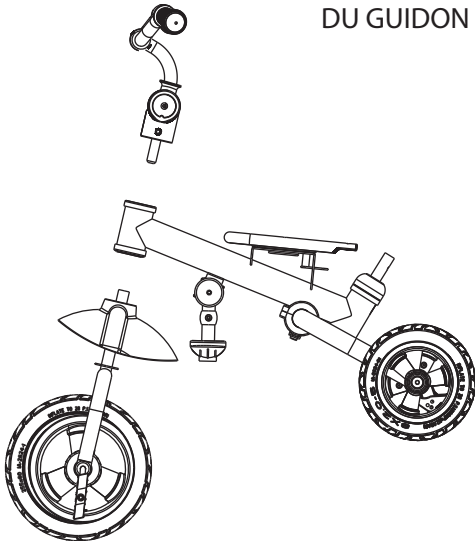
EXPLOITATION

1. NETTOYAGE : POUR LE NETTOYAGE DU TRICYCLE, IL FAUT UTILISER UN CHIFFON SEC AU LIEU, P.EX. DE LA CIRE.
2. STOCKAGE : GARDEZ LE TRICYCLE LOIN DE TOUTE SOURCE DE FEU, D'HUMIDITÉ ET D'ENDROITS CHAUDS.
3. IL FAUT RÉGULIÈREMENT VÉRIFIER SI LES VIS SONT BIEN SERRÉES, SI CE N'EST PAS LE CAS, IL FAUT LES SERRER.

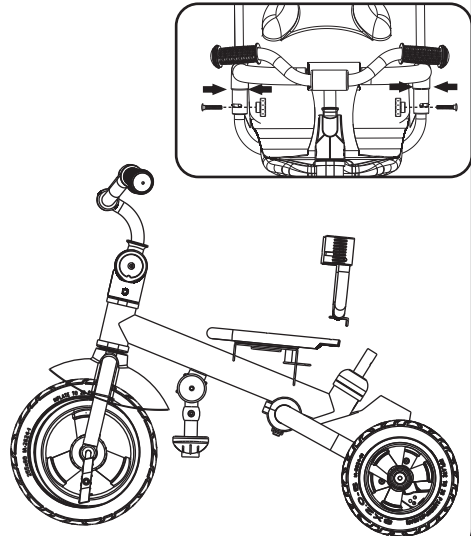
1. MONTAGE DE ROUES ARRIÈRES



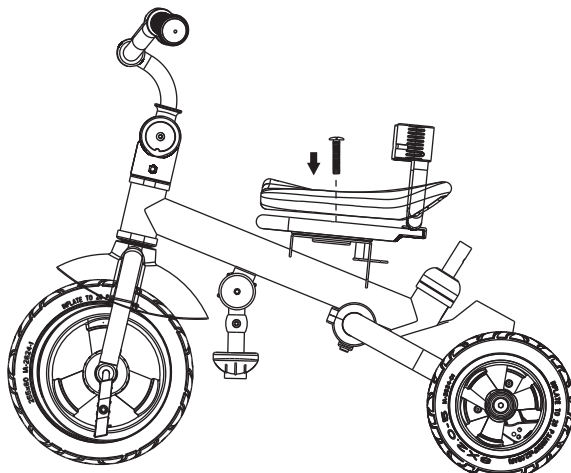
2. MONTAGE DE LA FOURCHE AVANT, DU GUIDON



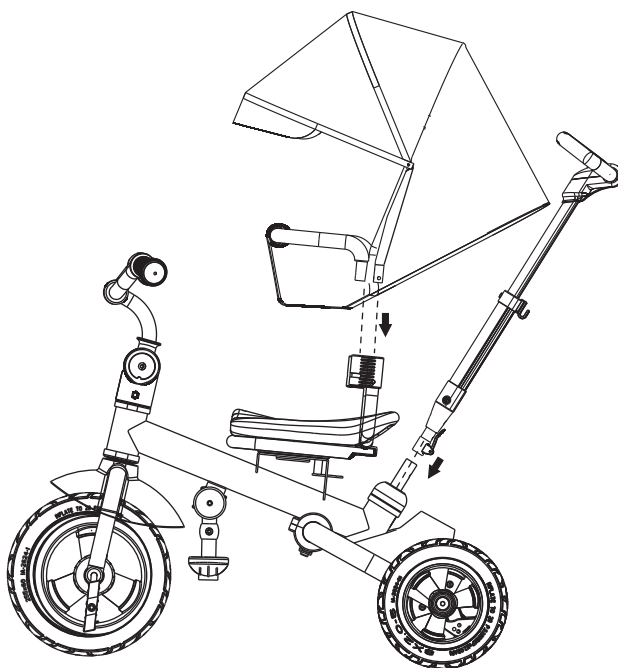
3. MONTAGE DU SUPPORT



4. MONTAGE DU SIÈGE



5. MONTAGE DE LA FOURCHE AVANT, DU GUIDON, COUVERCLE, DE LA BARRE ET DE LA POIGNÉE

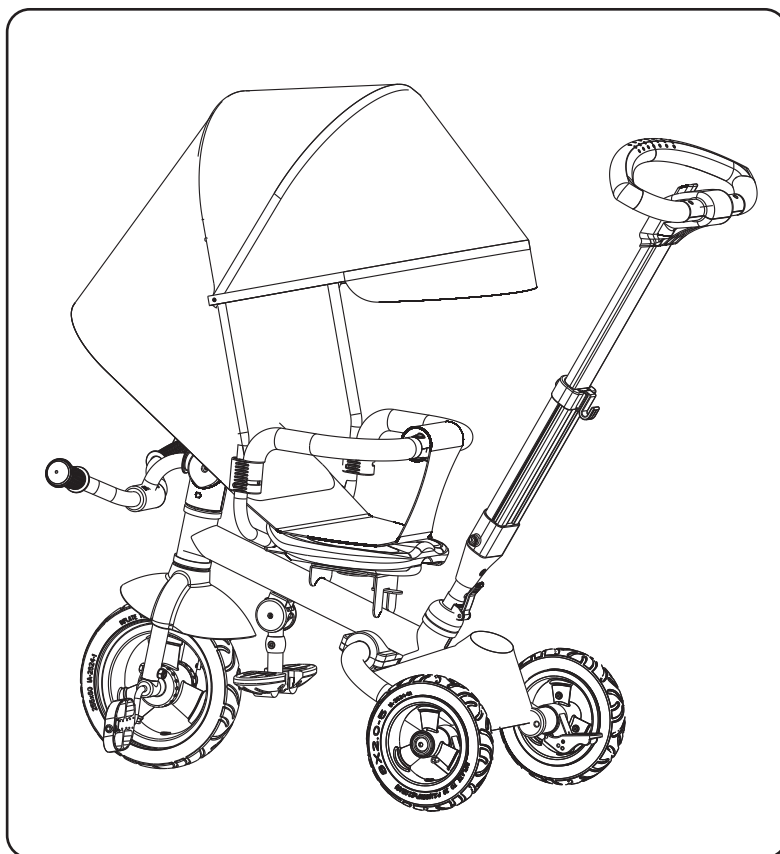




Mises en garde!

1. Le tricycle doit être assemblé par un adulte.
2. Utiliser sous la surveillance directe d'un adulte.
3. Un adulte doit vérifier l'état du vélo avant de l'utiliser par un enfant.
4. Le vélo n'est pas adapté à la circulation routière !
5. Mettez votre casque et vos coussinets avant utilisation !
7. Le poids maximum de l'utilisateur est de 25 kg
8. Tenir les sacs et emballages hors de portée des enfants, risque d'étouffement !
9. Le vélo n'a pas de frein !

Triciclo



LA FOTO DEL TRICICLO VIENE RIPORTATA ESCLUSIVAMENTE A SCOPO INFORMATIVO.
IL PRODOTTO REALE PUÒ DIFFERIRE DAL TRICICLO PRESENTATO NELLA FOTO.

Triciclo Tobi Velar

Grazie per aver acquistato il nostro triciclo Tobi Velar. Vi invitiamo a scoprire la nostra offerta completa.

Il team HYPERMOTION

ATTENZIONE

LEGGERE ATTENTAMENTE LE ISTRUZIONI PRIMA DELL'INSTALLAZIONE E DELL'USO.
CONSERVARE LE ISTRUZIONI PER L'USO FUTURO.

ATTENZIONE

1. IL TRICICLO È DESTINATO A BAMBINI DI ETÀ DA UNO A CINQUE ANNI.
2. NON LASCIARE MAI IL BAMBINO INCUSTODITO DURANTE L'UTILIZZO DEL TRICICLO.
3. EVITARE DI GUIDARE IN PROSSIMITÀ DI SOGLIE, SCALE O SUPERFICI IRREGOLARI.
IL MANCATO RISPETTO DI QUESTA NORMA PUÒ ESPORRE TUO FIGLIO A LESIONI.
4. IL PESO AMMISSIBILE DEL BAMBINO CHE UTILIZZA IL TRICICLO NON DEVE SUPERARE I 25 KG.
5. NON USARE IL TRICICLO SU VIALETTI INCLINATI, STRADE O VIALI.
6. NON PERMETTERE AL BAMBINO DI SPINGERE IL TRICICLO MENTRE UN ALTRO BAMBINO È SEDUTO SU DI ESSO.
7. I SACCHETTI DI PLASTICA CHE RIENTRANO NELL'IMBALLAGGIO DEL TRICICLO POSSONO ESSERE PERICOLOSI.
TENERLI LONTANO DALLA PORTATA DEI BAMBINI PER EVITARE IL RISCHIO DI SOFFOCAMENTO.
TENERE I SACCHETTI LONTANO DA SORGENTI DI FIAMMA.
8. PRESTARE ATTENZIONE AD ANGOLI E BORDI ACUTI

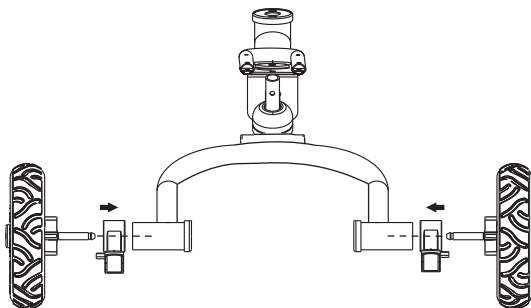
ATTENZIONE

1. ATTENZIONE! IL TRICICLO DEVE ESSERE MONTATO DA UN ADULTO.
2. TENERE IL TRICICLO LONTANO DA STRADE E VIALI. DURANTE L'UTILIZZO DEL TRICICLO OSSERVARE SEMPRE IL BAMBINO.
3. NON INSERIRE LE PICCOLE PARTI IN BOCCA.
4. NON SOVRACCARICARE. CARICO MASSIMO: 25KG.
5. PRESTARE ATTENZIONE DURANTE L'UTILIZZO DEI SACCHETTI DI PLASTICA CHE COSTITUISCONO L'IMBALLAGGIO DEL TRICICLO PER EVITARE IL RISCHIO DI SOFFOCAMENTO.
6. UTILIZZARE IL TRICICLO IN CONFORMITÀ CON IL PRESENTE MANUALE.

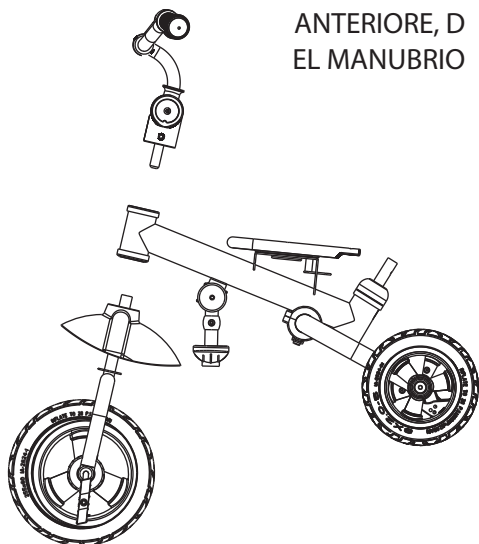
UTILIZZO

1. PULIZIA: PER LA PULIZIA DEL TRICICLO UTILIZZARE UN PANNO ASCIUTTO, NON UTILIZZARE AD ES. DELLA CERA.
2. STOCCAGGIO: IL TRICICLO DEVE ESSERE STOCCATO LONTANO DA SORGENTI DI FIAMMA, EVITARE LOCALI UMIDI E CALDI.
3. CONTROLLARE PERIODICAMENTE CHE LE VITI SIANO CORRETTAMENTE AVVITATE, SERRARLE SE NECESSARIO.

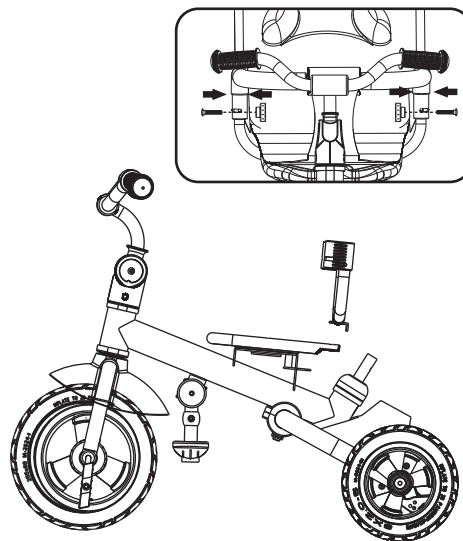
1. MONTAGGIO DELLE RUOTE POSTERIORI



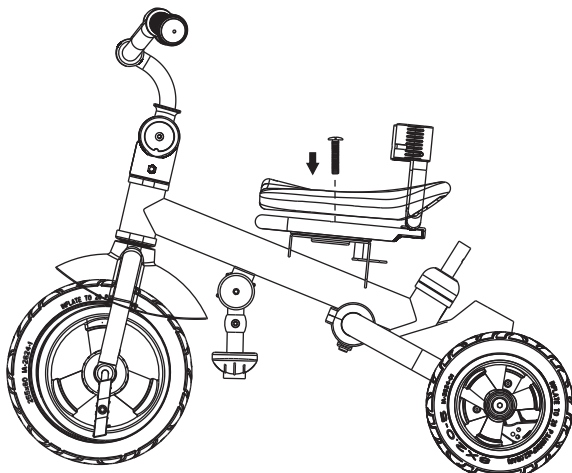
2. INSTALLAZIONE DELLA FORCELLA ANTERIORE, D EL MANUBRIO



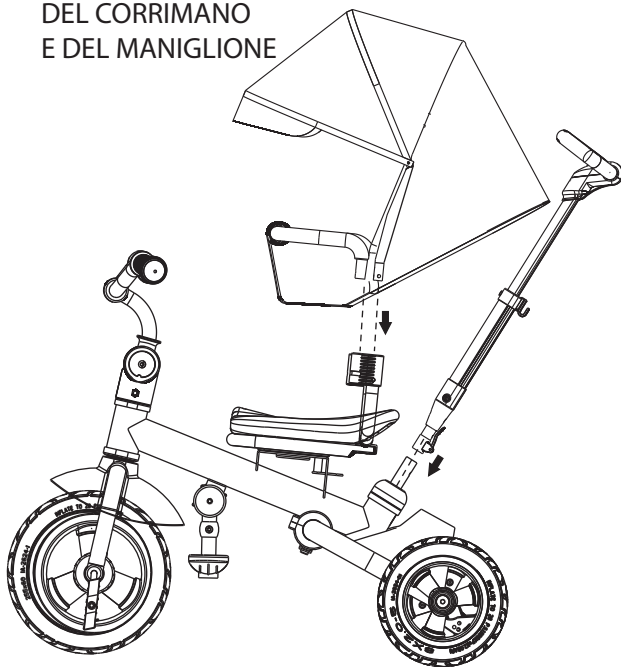
3. INSTALLAZIONE DELLO SCHIENALE



4. MONTAGGIO DEL SEDILE



5. INSTALLAZIONE DELLA FORCELLA ANTERIORE, DEL MANUBRIO, DEL COPERCHIO, DEL CORRIMANO E DEL MANIGLIONE

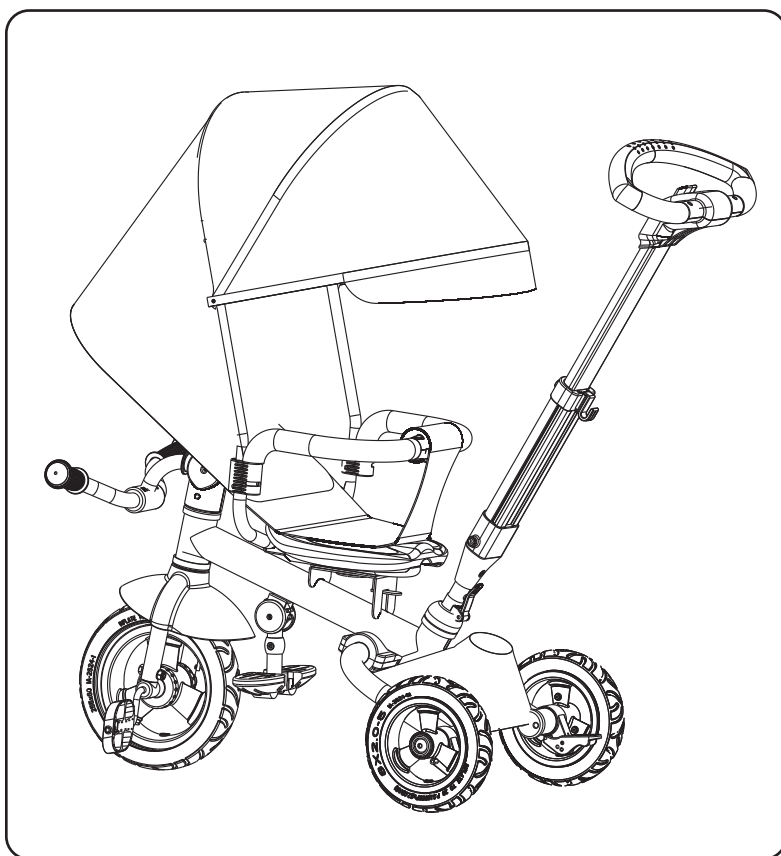




Avvertimenti!

1. Il triciclo deve essere assemblato da un adulto.
2. Utilizzare sotto la diretta supervisione di un adulto.
3. Un adulto dovrebbe controllare le condizioni della bicicletta prima che venga utilizzata da un bambino.
4. La bicicletta non è adatta al traffico stradale!
5. Indossa il casco e le imbottiture prima dell'uso!
7. Il peso massimo dell'utente è di 25 kg
8. Tenere il sacchetto e l'imballaggio fuori dalla portata dei bambini, pericolo di soffocamento!
9. La bici non ha freni!

Triciclo



LA IMAGEN DE LA BICICLETA SE PROPORCIONA SÓLO COMO ORIENTACIÓN.
EL OBJETO REAL PUEDE DIFERIR DE LA BICICLETA QUE SE MUESTRA EN LA IMAGEN.

Triciclo Tobi Velar

Gracias por adquirir la bicicleta Tobi Velar. Le animamos a familiarizarse con nuestra oferta completa.
Equipo HYPERMOTION

ATENCIÓN

LEA ESTAS INSTRUCCIONES DETENIDAMENTE ANTES DE LA INSTALACIÓN Y USO.
CONSERVE PARA USO POSTERIOR.

ATENCIÓN

1. EL TRICICLO ESTÁ DESTINADO A NIÑOS DESDE EL PRIMER A QUINTO AÑO DE VIDA.
2. NUNCA DEJE AL NIÑO SIN CUIDADO MIENTRAS MONTA LA BICICLETA.
3. EVITE CONDUCIR CERCA DE UMBRALES, ESCALERAS O SUPERFICIES IRREGULARES.
EL NO OBSERVAR ESTOS PRINCIPIOS PODRÍA EXPONER A SU HIJO.
4. EL PESO PERMITIDO DE UN NIÑO QUE UTILICE UNA BICICLETA DE TRES RUEDAS
NO DEBE SUPERAR LOS 25 KG.
5. NO UTILICE LA BICICLETA EN UN ESPACIO DE ESTACIONAMIENTO INCLINADO, CARRETERA O CALLE.
6. NO DEJE QUE UN NIÑO EMPUJE LA BICICLETA CUANDO OTRO NIÑO ESTÁ SENTADO EN LA BICICLETA.
7. LAS BOLSAS DE PLÁSTICO QUE EMBALAN LA BICICLETA PUEDEN SER PELIGROSAS. MANTÉNGALOS
ALEJADOS DE LOS NIÑOS PARA EVITAR EL RIESGO DE ASFIXIA. MANTENGA LAS BOLSAS LEJOS
DE FUENTES DE FUEGO.
8. TENGA CUIDADO CON LAS ESQUINAS Y LOS BORDES AFILADOS.

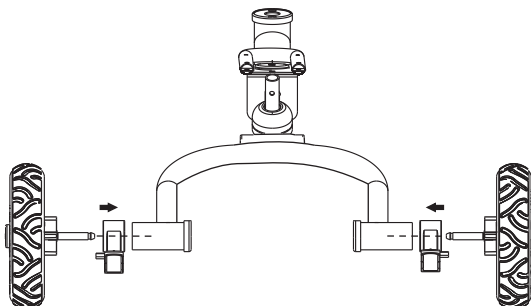
ATENCIÓN

1. ¡ADVERTENCIA! LA BICICLETA DEBE SER MONTADA POR UN ADULTO.
2. MANTENGA SU BICICLETA ALEJADA DE CARRETERAS Y CALLES. SIEMPRE TENGA EL NIÑO EN
VISIÓN EL NIÑO USANDO LA BICICLETA.
3. NO COLOQUE PIEZAS PEQUEÑAS EN LA BOCA.
4. NO SOBRECARGAR. CARGA MÁXIMA: 25KG.
5. TENGA CUIDADO AL UTILIZAR LAS BOLSAS DE PLÁSTICO DEL EMBALAJE DE LA BICICLETA, PARA
EVITAR EL RIESGO DE ASFIXIA.
6. UTILIZAR LA BICICLETA COMO SIGUE EN ESTAS INSTRUCCIONES.

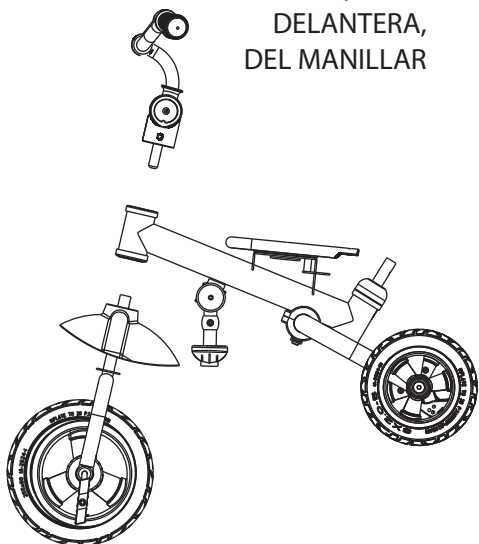
EXPLORACIÓN

1. LIMPIEZA: USE UN PAÑO SECO PARA LIMPIAR SU BICICLETA, NO POR EJ. CERA.
2. ALMACENAMIENTO: LA BICICLETA DEBE ALMACENARSE ALEJADA DE FUENTES DE FUEGO
Y NO EN LUGARES HÚMEDAS Y CALIENTES.
3. COMPRUEBE PERIÓDICAMENTE QUE LOS TORNILLOS ESTÉN APRETADOS CORRECTAMENTE
Y APRETARLOS SI ES NECESARIO.

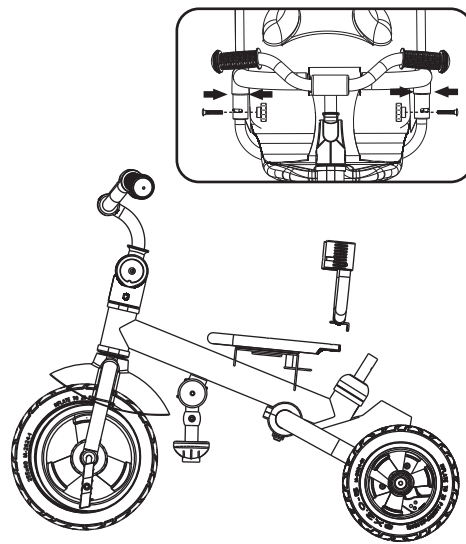
1. MONTAJE DE LAS RUEDAS TRASERAS



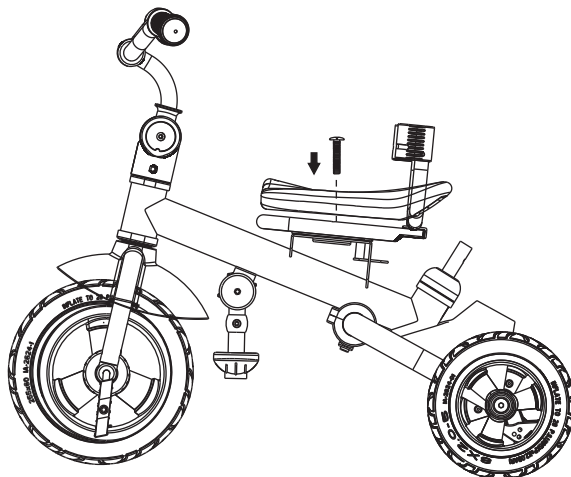
2. MONTAJE DE LA HORQUILLA DELANTERA, DEL MANILLAR



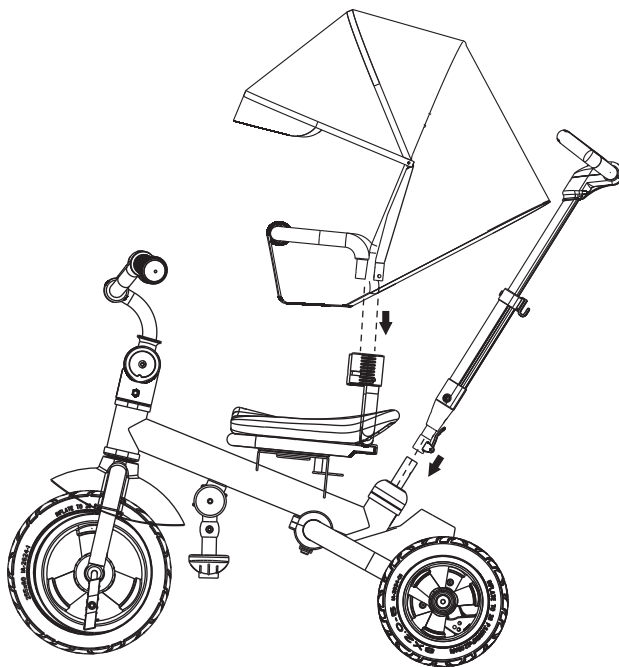
3. MONTAJE DEL APOYO



4. MONTAJE DEL SILLÍN



5. MONTAJE DE LA HORQUILLA DELANTERA, MANILLAR, CUBIERTA, PASAMANOS Y MANGO





¡Advertencias!

1. El triciclo debe ser ensamblado por un adulto.
2. Usar bajo la supervisión directa de un adulto.
3. Un adulto debe verificar el estado de la bicicleta antes de que un niño la use.
4. ¡La bicicleta no es adecuada para el tráfico en la calle!
5. ¡Ponte el casco y las almohadillas antes de usarlo!
7. El peso máximo del usuario es de 25 kg.
8. Mantenga las bolsas y los embalajes fuera del alcance de los niños, ¡riesgo de asfixia!
9. ¡La bicicleta no tiene freno!