




**1. PLAK DE PLAKRAND
VAN DE NEUSBEUGEL
BOVEN AAN DE
BUITENKANT VAN HET
MONDKAPJE.**



RESPIRATOR



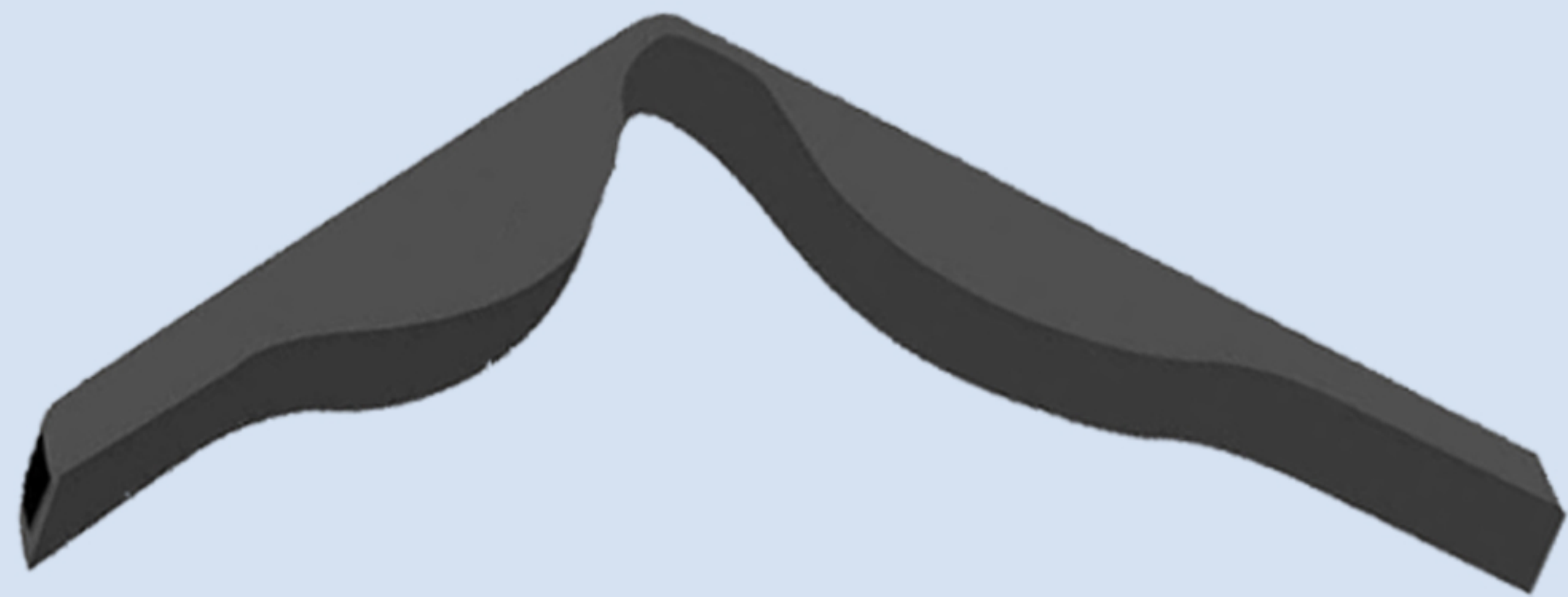
**2. PLAATS DE NEUSPAD
3D BOVEN AAN DE
BINNENKANT VAN HET
MONDKAPJE.**



RESPIRATOR
.NL

3. DE GATEN VAN DE NEUSPAD ZIJN NAAR BENEDEN GERICHT.

RESPIRATOR . NL



4. ZET HET MONDKAPJE INCLUSIEF NEUSBEUGEL EN NEUSPAD OP UW GEZICHT.

DRUK DE NEUSBEUGEL GOED AAN, ZODAT ER GEEN SPELING IS TUSSEN DE NEUSPAD EN MONDKAP.

