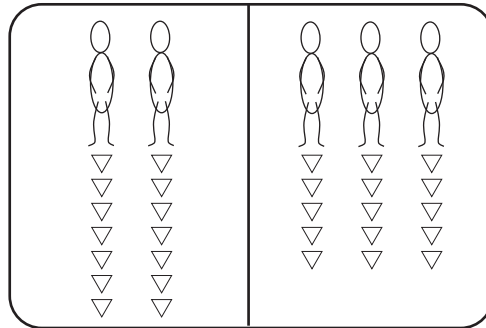





Triangle Domino

GA319

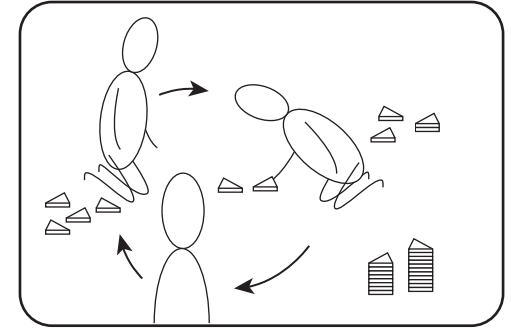
NL WAARSCHUWING! Niet geschikt voor kinderen beneden 3 jaar wegens kleine onderdelen die afgetrokken en ingeslikt kunnen worden. Gevaar voor wurging vanwege lang koord!
EN WARNING! Not suitable for children under 36 months. Danger of choking due to small parts that may be swallowed. Strangulation hazard due to long cord.
DE ACHTUNG! Nicht für Kinder unter 3 Jahren wegen abreiss- und verschluckbare Kleinteile. Strangulationsgefahr durch lange Schnur!
FR ATTENTION! Ne convient pas pour des enfants de moins de 3 ans en raison de petites pièces qui peuvent être arrachées et avalées. Danger de strangulation a cause de longue corde
DK ADVARSEL! Ikke egnet til børn under 3 år på grund af mindre dele, som kan trækkes af og sluges. Stranguleringsfare som følge af en lang snor.
IT AVVERTENZA! Non adatto a bambini di età inferiore a 3 anni. Pericolo di soffocamento poiché piccole parti potrebbero essere ingerite. Pericolo di strangolamento a causa della corda lunga.
ES ADVERTENCIA! No apto para niños menores de 3 años, debido a piezas pequeñas que podrían tragarse e ingerir. Riesgo de estrangulación debido una cuerda larga.
SV VARNING! Rekommenderas ej till barn under 3 år Kvävningsrisk pga små delar. Strypningsrisk pga lång lina.
FI VAROITUS! Ei sovellu alle 36 kuukauden ikäisille lapsille. Sisältää pieniä osia, jotka aiheuttavat tukehtumisvaaran nieltäessä. Kuristumisvaara pitkän narun vuoksi.
NO VARNING! Inte lämplig för barn under 36 månaders ålder. Innehåller smådelar som utgör en kvävningsrisk vid förtäring. Fara för strypning på grund av lång sladd.




NL Voorbereiding: Wanneer je met twee spelers speelt krijgt iedereen speler 7 stenen. Wanneer je met meer spelers speelt krijgt iedere speler 5 stenspeler 5 stenen. Leg de rest van de stenen gedekt neer op een stapel aan de zijkant van het speelbord.
EN preparation: If the game involves two players, each player receives 7 tiles. If the game involves more than two players, each player receives 5 tiles. Shuffle the remaining tiles and place them to the side of the game board.
DE Vorbereitung: Bei zwei Mitspielern bekommt jeder Spieler 7 Steine. Bei mehr als zwei Mitspielern bekommt jeder Spieler 5 Steine. Lege die übrigen Steine zugedeckt auf einen Stapel an den Rand des Spielbretts.



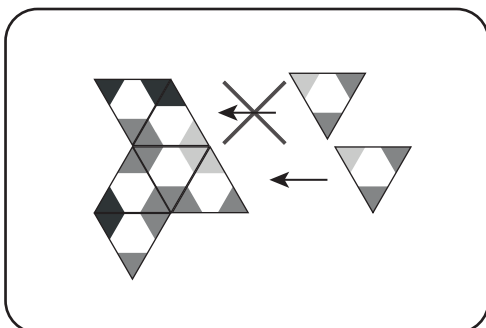
NL Kies welke speler mag beginnen. Hij/zij legt als eerste een steen neer in het midden.
EN Choose which player starts first. This player will place a tile in the middle.
DE Wählt einen Spieler aus, der anfangen darf. Er/sie legt zuerst einen Steine in die Mitte.




NL Daarna is de speler daar links van aan de beurt. Hij mag proberen een steen aan te leggen die met een zijkant precies overeenkomt met de steen die al ligt.
EN It's then the turn of the player to his or her left. They must try to place a tile which exactly matches the tile that has already been placed.
DE Danach ist der Spieler links davon am Zug. Dieser darf versuchen, einen Stein anzulegen, der mit einer Seite genau mit dem Stein übereinstimmt, der bereits gelegt wurde.




NL Als je niets kunt aanleggen is je beurt over en pak je een steen van de stapel.
EN If you are unable to place a tile, your turn is over and you pick up a tile from the pile.
DE Wenn man nichts anlegen kann, zieht man einen Stein vom Stapel und ist der nächste Spieler an der Reihe.



NL Per beurt mag er maar 1 steen aangelegd worden. De stenen mogen overal waar het past worden aangelegd, maar moeten elkaar met het hele zijvlak raken.
EN Only one tile may be placed per turn. The tiles may be placed wherever they fit, but they must touch the entire surface of the other tile.
DE Pro Spielzug darf nur 1 Stein angelegt werden. Die Steine dürfen überall angelegt werden, wo sie passen, müssen jedoch mit der ganzen Seite angelegt werden.



NL Wanneer je een steen neer kan leggen die op drie punten het speel veld raakt mag je één van je stenen terugleggen in de pot.
EN If you can place a tile that touches the gaming board on three points, you may put one of your tiles back into the pot.
DE Wenn man einen Stein anlegen kann, der mit drei Seiten auf das Spielbrett passt, darf man einen seiner Steine zurück in den Topf legen.



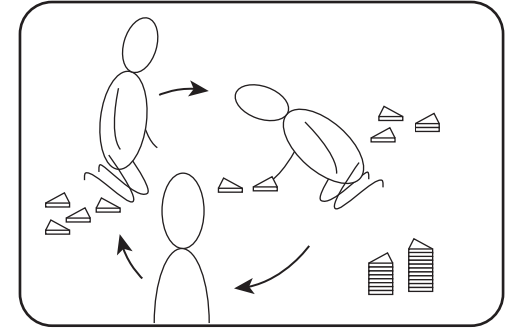

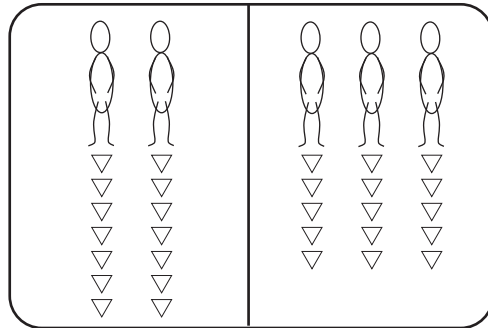
NL Degene die als eerste al zijn stenen kwijt is heeft het spel gewonnen.
EN The person who gets rid of all their tiles first has won the game.
DE Derjenige, der als Erster alle seine Steine gelegt hat, hat gewonnen.



Triangle Domino

GA319


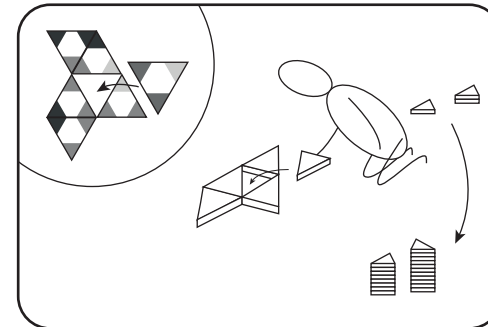
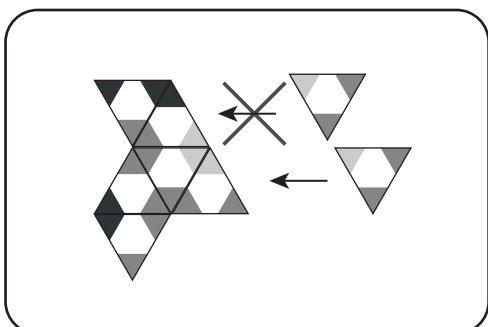

NL WAARSCHUWING! Niet geschikt voor kinderen beneden 3 jaar wegens kleine onderdelen die afgetrokken en ingeslikt kunnen worden. Gevaar voor wurging vanwege lang koord!
EN WARNING! Not suitable for children under 36 months. Danger of choking due to small parts that may be swallowed. Strangulation hazard due to long cord.
DE ACHTUNG! Nicht für Kinder unter 3 Jahren wegen abreiss- und verschluckbare Kleinteile. Strangulationsgefahr durch lange Schnur!
FR ATTENTION! Ne convient pas pour des enfants de moins de 3 ans en raison de petites pièces qui peuvent être arrachées et avalées. Danger de strangulation a cause de longue corde
DK ADVARSEL! Ikke egnet til børn under 3 år på grund af mindre dele, som kan trækkes af og sluges. Stranguleringsfare som følge af en lang snor.
IT AVVERTENZA! Non adatto a bambini di età inferiore a 3 anni. Pericolo di soffocamento poiché piccole parti potrebbero essere ingerite. Pericolo di strangolamento a causa della corda lunga.
ES ADVERTENCIA! No apto para niños menores de 3 años, debido a piezas pequeñas que podrían tragar e ingerir. Riesgo de estrangulación debido una cuerda larga.
SV VARNING! Rekommenderas ej till barn under 3 år Kvävningrisk pga små delar. Strypningsrisk pga lång lina.
FI VAROITUS! Ei soveltu alle 36 kuukauden ikäisille lapsille. Sisältää pieniä osia, jotka aiheuttavat tukehtumisvaaran nieltäessä. Kuristumisvaara pitkän narun vuoksi.
NO VARNING! Inte lämplig för barn under 36 månaders ålder. Innehåller smådelar som utgör en kvävningrisk vid förtäring. Fara för strypning på grund av lång sladd.



FR Préparation : Si vous jouez à deux, chaque joueur reçoit 7 triangles. Si vous jouez à plusieurs, chaque joueur reçoit 5 triangles. Place le reste des triangles face cachée dans une pile sur le côté du plateau de jeu.
IT Preparazione: Quando si gioca in due, ogni giocatore riceve 7 tessere. Quando si gioca in più di due, ogni giocatore riceve 5 tessere. Lascia il resto delle tessere coperte in un mucchio a fianco del tabellone da gioco.
ES preparación: Si juegan dos jugadores, cada uno coge 7 fichas. Si juegan más jugadores, cada uno coge 5 fichas. Las demás fichas se dejan boca abajo en un montón, al lado del tablero.

FR Choisis celui qui commence à jouer. Il/elle pose d'abord un triangle au centre.
IT Scegli quale giocatore può iniziare. Il giocatore che inizia posiziona per primo una tessera in mezzo al tabellone.
ES Decidid quién empieza. El primer jugador colocará una ficha en el centro.

FR Ensuite, c'est au tour du joueur sur la gauche de jouer. Il doit essayer de poser un triangle avec un côté qui correspond exactement à un côté du triangle déjà posé.
IT Si gioca in senso orario: il turno passa al giocatore alla sinistra di chi ha fatto l'ultima mossa. Il giocatore successivo può provare a posizionare una tessera che da un lato combacia con la tessera che è già sul tabellone.
ES Después, le tocará al jugador situado a su izquierda, que deberá colocar una ficha con un lateral que coincida perfectamente con otro lateral de la ficha que ya está puesta.



FR Si tu ne peux en poser un, tu passes ton tour et tu pioches un triangle dans la pile.
IT Se non è possibile posizionare nessuna tessera, si passa il turno e si prende una tessera dal mucchio di riserva.
ES Si no puede colocar ninguna ficha, tendrá que coger una ficha del montón y se le pasará el turno.

FR On ne peut poser qu'un seul triangle par tour. Les triangles peuvent être posés partout, mais doivent se toucher sur le côté.
IT Per ogni turno si può posizionare una sola tessera. Le tessere possono essere posizionate in qualunque punto, a patto che i lati combacino, e che le tessere si tocchino lungo l'intero lato.
ES Por turnos, cada jugador puede poner una ficha como máximo. Las fichas se pueden colocar en cualquier lugar, siempre que sea coincidiendo lado con lado con otra ficha.

FR Si tu peux poser un triangle qui touche en trois points le plateau de jeu, tu peux alors remettre un de tes triangles dans le pot.
IT Quando si riesce a posizionare una tessera che abbia tre punti in comune con le tessere già presenti sul tabellone, si può scartare una tessera e riporla.
ES Si un jugador consigue poner una ficha que coincide en tres puntos con otras del campo de juego, puede dejar una de sus fichas en el montón.

FR La première personne qui a utilisé tous ses triangles a gagné.
IT Il primo giocatore che rimane senza tessera vince.
ES El primer jugador que se quede sin fichas gana.