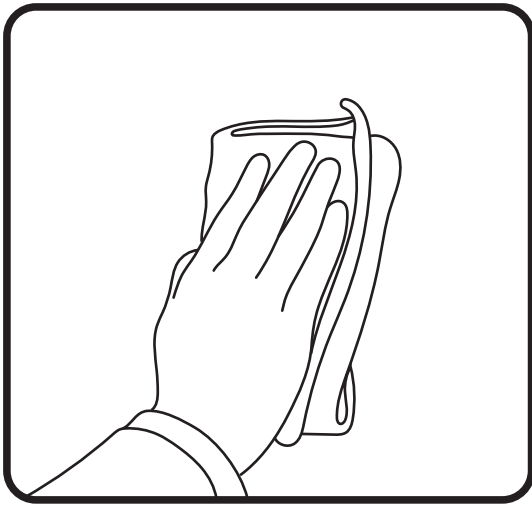
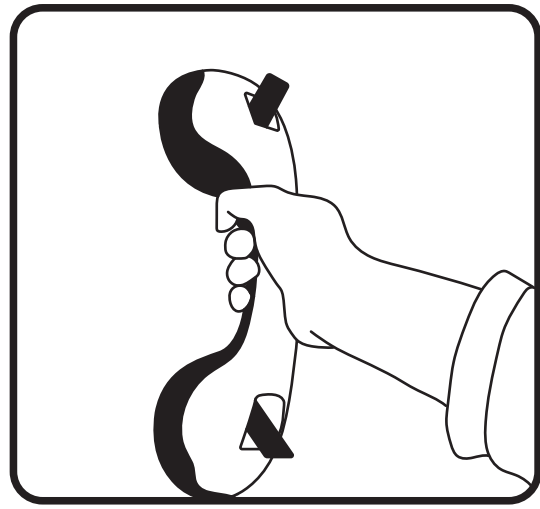


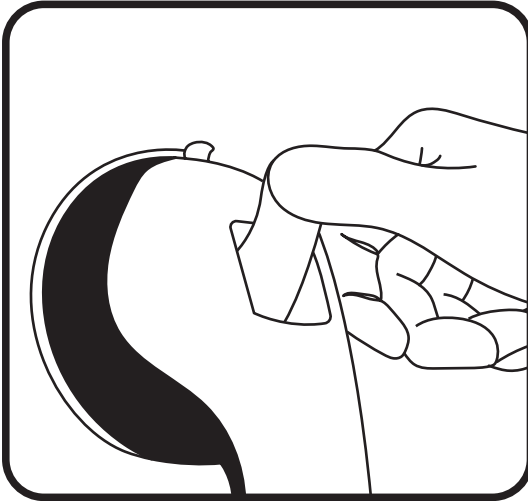
HANDLEIDING



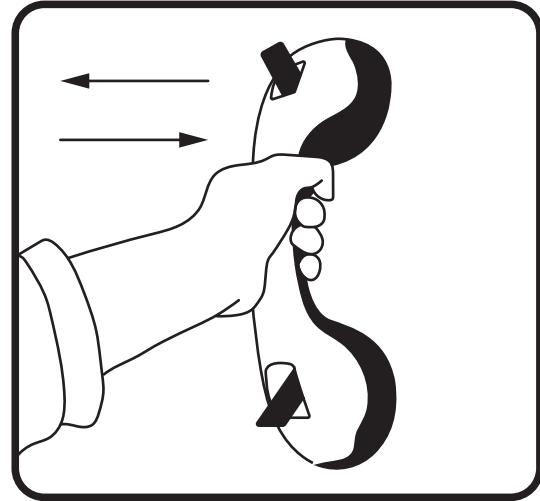
1. Maak de muur schoon en droog



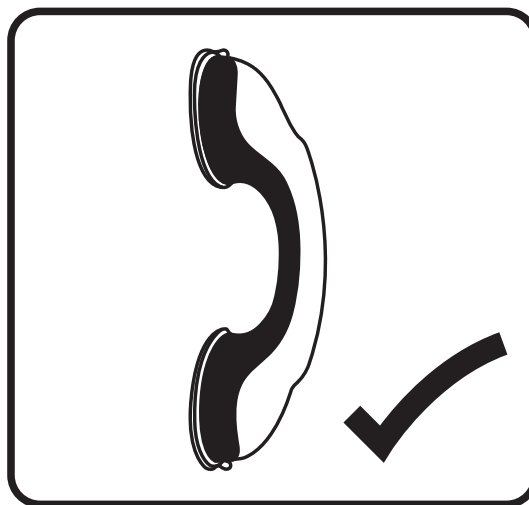
2. Druk de handgreep stevig tegen de muur



3. Sluit beide lipjes



4. Controleer of de handgreep stevig vastzit



5. Klaar

LET OP: De handgreep is uitsluitend bedoeld als balanshulpmiddel, niet als hefboom voor het lichaamsgewicht. Lichaamsgewicht mag niet op het product worden toegepast. (Als het apparaat lichaamsgewicht moet dragen of wordt gebruikt als hefboom, wordt aanbevolen een traditionele, permanent gemonteerde handgreep te installeren)

- 1. Controleer wekelijks en breng indien nodig opnieuw aan**
- 2. Was het handvat voordat je deze opnieuw aanbrengt**
- 3. Gebruik uitsluitend als evenwichtshulpmiddel**