



Nederlands
www.matcare.nl
info@matcare.nl

Gebruiksaanwijzing Mat Care Zwangerschapstest Midstream

Lees deze gebruiksaanwijzing aandachtig door, voordat u de test uitvoert.

- Controleer of op de verpakking "Pregnancy / HCG" staat
- Haal de test uit de verpakking.
- Verwijder de dop.
- Houd het absorptiegedeelte minimaal 5 seconden in de urinestraal of 15 seconden in een bakje opgevangen urine.
- Zorg dat het absorptiegedeelte voldoende urine heeft opgenomen.
- Plaats de dop terug op de test.
- Leg de test plat neer.
- U kunt het resultaat van de test na 3 minuten aflezen.



De T staat voor Testlijn, die alleen verschijnt bij het waarnemen van het zwangerschapshormoon hCG.

De C staat voor Controlelijn. Deze lijn verschijnt altijd indien de test goed is uitgevoerd.

Positief: Als er twee lijnen verschijnen, geeft de test aan dat u zwanger bent.

Ook bij een licht gevulde testlijn is de uitslag positief.

Negatief: Als alleen de controlelijn verschijnt, geeft de test aan dat u niet zwanger bent.

Ongeleef: Indien er geen lijnen verschijnen, is de test ongeleef en dient u een nieuwe test uit te voeren, bij voorkeur met ochtendurine. Zorg ervoor dat u de gebruiksaanwijzing nauwkeurig volgt.

LET OP: resultaat optimaal binnen 25 minuten! Interpretatie geen resultaat vooraf de controlelijn verschijnen is, indien u korter dan 8 weken geleden bent bevallen of een midstream heeft gehad, kan het zijn dat er hCG waargenomen wordt, maar u niet zwanger bent.

Woe wordt deze test?

De test detecteert het zwangerschapshormoon hCG (Human Chorionic Gonadotropin) in urine. Dit hormoon is aanwezig vanaf 1 week na de conceptie en verdubbelt elke 1,5 à 2 dagen. Op de 3e dag van de geplande menstruatie (2 weken na conceptie) is het getal tot boven 500 mIU/ml. De piek ligt bij 10-13 weken tussen 30.000 en 200.000 mIU/ml.

Deze zwangerschapstest heeft een gevoeligheid van 25 mIU/ml en kan vanaf 4 dagen voor de verwachte menstruatie worden uitgevoerd. Het is afhankelijk van het hCG-gehalte in uw urine of de test hCG kan waarnemen op dat moment, daaronder is het aan te raden de test uit te voeren vanaf de eerste dag van uw geplande menstruatie.

Vragen en antwoorden

Wat te doen bij een negatief resultaat? Als het resultaat negatief is (1 lijn), is er geen hCG waargenomen en bent u waarschijnlijk niet zwanger. Echter, u kunt zich hebben vergat in de menstruatie datum, zeker als u een onregelmatige cyclus heeft. Als uw menstruatie langer dan een week uitblijft en u steeds een negatief testresultaat ondervindt, moet u beslist contact opnemen met uw huisarts.

Wat te doen bij een positief resultaat? Indien de uitslag van de test positief is (2 lijnen), dient u contact op te nemen met uw huisarts. Tijdige prenatale zorg is belangrijk voor de gezondheid van u en uw baby.

Wat te doen als u twijfelt aan het resultaat? Als u denkt dat u de testlijn ziet, maar twijfelt, raden wij u aan na 3 dagen opnieuw een test uit te voeren, bij voorkeur met ochtendurine. Indien u zwanger bent, zal de concentratie van hCG dan aanzienlijk verhoogd zijn.

Wanneer kan de test worden uitgevoerd? Hoeveel ochtendurine de hoogste concentratie hCG bevat, is de Zwangerschapstest gevoelig genoeg om op ieder moment van de dag te worden uitgevoerd.

Hoe betrouwbaar is deze zwangerschapstest? Laboratoriumtesten hebben aangetoond dat de Mat Care Zwangerschapstest meer dan 99% betrouwbaar is.



Als er na 10 minuten geen enkele lijn verschijnt? Het testresultaat is ongeleef. Waarschijnlijk heeft u onvoldoende urine gebruikt. Voer een nieuwe test uit en zorg dat u voldoende urine gebruikt.

Bewaren en gebruiken op kamertemperatuur - Buiten bereik van kinderen houden - Niet blootstellen aan direct zonlicht, vocht of hitte - De test is voor eenmalig gebruik - Mat Care is niet aansprakelijk voor het optreden van fouten aan de test of het optreden van fouten bij het testresultaat - Indien u vragen heeft kunt u een email sturen naar: info@matcare.nl

Gebruiksaanwijzing Mat Care Zwangerschapstest Midstream

Lees die diese Gebrauchsanweisung sorgfältig, bevor Sie die Test durchföhren.

- Kontrollieren Sie ob auf der Verpackung "Pregnancy / HCG" steht.
- Nehmen Sie den Test aus der Verpackung.
- Ziehen Sie die Kappe ab.
- Halten Sie die saugfähige Spitze mindestens 5 Sekunden in den Urinstrahl oder 15 Sekunden in einen Behälter mit aufgefangenem Urin.
- Achten Sie darauf, dass die saugfähige Spitze ausreichend nass ist.
- Setzen Sie die Kappe wieder auf.
- Legen Sie den Teststab auf eine ebene Fläche.
- Sie können das Ergebnis des Tests nach 3 Minuten ablesen.



Das T steht für Testlinie, die nur erscheint, wenn das Schwangerschaftshormon hCG nachgewiesen wird. Das C steht für Kontrolllinie. Diese Linie erscheint immer dann, wenn der Test korrekt durchgeführt wurde.

Positiv: Wenn Sie zwei Linien sehen, signalisiert der Test, dass Sie schwanger sind.

Auch bei einer schwachen Testlinie ist das Ergebnis positiv.

Negativ: Wenn Sie nur die Kontrolllinie sehen, signalisiert der Test, dass Sie nicht schwanger sind.

Ungeleef: Falls keine Linien erscheinen, ist der Test ungeleef und Sie müssen einen neuen Test durchführen, am besten mit Morgenurin. Befolgen Sie die Gebrauchsanweisung ganz genau.

ACHTUNG: Lesen Sie das Testergebnis innerhalb von 25 Minuten nach Testdurchföhren ab! Interpretieren Sie keine Ergebnisse, bevor nicht die Kontrolllinie erschienen ist. Wenn Sie vor weniger als 8 Wochen entbunden haben oder eine Fehlgeburt hatten, dann kann hCG nachgewiesen werden, obwohl Sie nicht schwanger sind.

Wie funktioniert dieser Schwangerschaftstest?

Der Test spürt das Schwangerschaftshormon hCG (humanes Choriongonadotropin) im Urin auf. Dieses Hormon ist ab der 1. Woche der Befruchtung nachweisbar und seine Konzentration verdoppelt sich alle 1,5 bis 2 Tage. Am ersten Fälligkeitstag der Periode (3 Wochen nach der Befruchtung) ist der hCG-Spiegel auf über 200 mIU/ml ansteigend. Der Höchstwert tritt in der 10-12. Woche auf und liegt dann zwischen 30.000 und 200.000 mIU/ml.

Dieser Schwangerschaftstest weist hCG mit einer Sensitivität von 25 mIU/ml nach und kann ab 4 Tage vor der fälligen Periode durchgeführt werden. Ob der Test zu jenem Zeitpunkt hCG nachweisen kann, hängt von dem hCG-Gehalt Ihres Urins ab. Daher raten wir Ihnen, den Test am ersten Tag nach dem Ausbleiben Ihrer Periode durchzuführen.

Vragen und Antworten

Was tun bei einem negativen Ergebnis? Wenn das Ergebnis negativ ist (1 Linie), wurde kein hCG nachgewiesen und Sie sind wahrscheinlich nicht schwanger. Sie könnten sich jedoch auch im Datum Ihrer Periode vertan haben, vor allem wenn Sie einen unregelmäßigen Zyklus haben. Wenn Ihre Periode länger als eine Woche ausbleibt und Sie immer noch ein negatives Testergebnis erhalten, dann sollten Sie unbedingt Ihren Arzt konsultieren.

Was tun bei einem positiven Ergebnis? Falls das Ergebnis des Tests positiv ist (2 Linien), müssen Sie Ihren Arzt konsultieren. Rechtzeitige vorgestufte Untersuchungen sind wichtig für Ihre eigene Gesundheit und die Ihres Babys.

Was tun, wenn Sie ein Ergebnis zweifeln? Wenn Sie meinen, dass Sie die Testlinie sehen, aber doch Zweifel haben, dann raten wir Ihnen nach 3 Tagen erneut einen Test durchzuführen, vorzugsweise mit Morgenurin. Wenn Sie schwanger sind, wird dann die Konzentration an hCG deutlich erhöht sein.

Wann kann der Test durchgeführt werden? Obwohl Morgenurin die höchste Konzentration an hCG enthält, ist der Schwangerschaftstest empfindlich genug, um zu jeder Tageszeit durchgeführt zu werden.

Wie zuverlässig ist dieser Test? Labortests haben erwiesen, dass der Mat Care Schwangerschaftstest zu über 99% zuverlässig ist.

Was ist, wenn nach 10 Minuten überhaupt keine Linie erscheint? Das Testergebnis ist ungeleef. Wahrscheinlich haben Sie nicht ausreichend Urin verwendet. Föhren Sie einen neuen Test durch und achten Sie darauf ausreichend Urin zu verwenden.

Bei Zimmertemperatur aufbewahren und verwenden - Von Kindern fernhalten - Nicht in direktem Tageslicht, Feuchtigkeit oder Hitze stellen - Test ist für den einmaligen Gebrauch - Mat Care ist für ein falsches Interpretieren des Testergebnisses und/oder Verwendung des Produktes nicht haftbar - Falls Sie Fragen haben, schicken Sie einfach eine E-Mail an: info@matcare.de