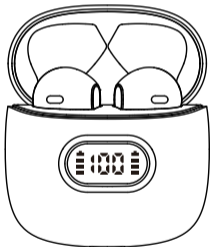
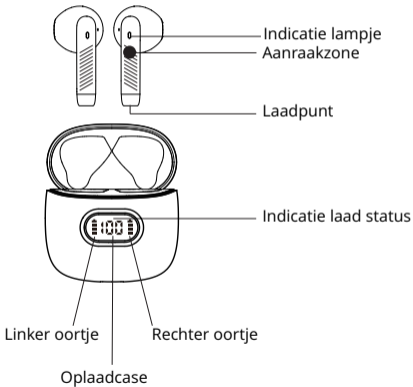


# Gebruikers Handleiding

## HE-050 Draadloze Oortjes



Lees voor gebruik de instructies



## Verbinden



- Oortjes in de case
- Open de case  
(oortjes gaan automatisch aan)

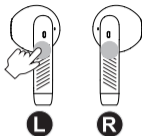


- Ga naar Bluetooth op je telefoon
- Klik <HE-050> om te verbinden

## Reset

- 1 - Verwijder de BT verbindinginformatie op je telefoon
- 2 - Plaats de oortjes terug in de case
- 3 - Sluit het deksel van de case
- 4 - Open case en haal de oortjes eruit (20 sec)  
**(indien dit niet werkt, herhaal)**

## Werking



Afspelen / Pauze



Wissel van liedje



Volume aanpassen



Beantwoorden  
/ beëindigen



Oproep afwijzen



Stem assistent

**X1:** 1x klikken

**X2:** 2x klikken

**X3:** 3x klikken

**⌚ 2S:** 2 seconden ingedrukt houden

## Probleem oplossen

### 1 - Je kan verbinden maar er is geen geluid

klik op het rechtse oortje om het volume hoger te stellen

### 2 -Eén van de oortjes laadt niet

Maak het contact van dat oortje in de case schoon

### 3 - Eén van de oortjes maakt geen verbinding

Reset de oortjes

Indien geen van bovenstaande een oplossing geeft  
neem dan contact met ons op



Maak de oplaadcontacten van de oortjes  
en de oplaadcase regelmatig schoon  
om oplaadfouten te voorkomen

## Specificaties

|                                  |   |
|----------------------------------|---|
| Bluetooth versie                 | : 5.3   |
| Maximaal zendbereik              | : $\leq 15$ mtr   |
| Werktemperatuur bereik           | : $-10\text{ }^{\circ}\text{C} \sim 45\text{ }^{\circ}\text{C}$ |
| RF gevoeligheid                  | : $-90$ dbm   |
| Werk frequentie                  | : 2.4 - 2.48 GHZ  |
| Ondersteunde Bluetooth profielen | : HFP, HSP, A2DP, AVRCP   |
| Gesprekstijd                     | : ongeveer 3 uur  |
| Muziek speeltijd                 | : ongeveer 6-5 uur  |
| Stand-by tijd                    | : $> 30$ uur  |
| Oplaadtijd oortjes               | : ongeveer 1 uur  |
| Oplaadtijd case                  | : ongeveer 2 uur  |
| Batterij capaciteit oortjes      | : $2 \times 3.7\text{V} / 30$ mAh                               |
| Batterij capaciteit oplaad case  | : $3.7\text{V} / 400$ mAh                                       |
| Ingangsspanning                  | : $5\text{V} / 500$ mA  |
| Ingangsstekker                   | : USB type C  |

## Opmerkingen

- 1 - De oortjes hebben een linker- en een rechterdeel. Pas, na het dragen, de hoek aan om ze stabiel in de oren te krijgen
- 2 - Er kan alleen een 5V adapter gebruikt worden om het etui op te laden. Gebruik geen adapter met een spanning hoger dan 5V. Als de oplaadcase de oortjes niet kan laden, maak dan de contacten schoon.
- 3 - Gebruik geen zware voorwerpen om het product samen te drukken of te stoten. Houd het uit de buurt van hete en/of vochtige omgevingen.
- 4 - Om signaal storingen en onderbroken geluid te voorkomen dien je uit de buurt van WiFi routers en andere hoogfrequente zend apparaten te blijven wanneer je het product gebruikt

## Inhoud

- 2 x Bluetooth oortjes (Links & Rechts)
- 1 x Oplaadcase wit met USB-C aansluiting
- 1 x USB-C laadkabel
- 1 x gebruikershandleiding