

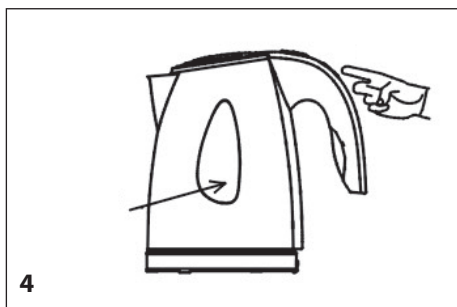
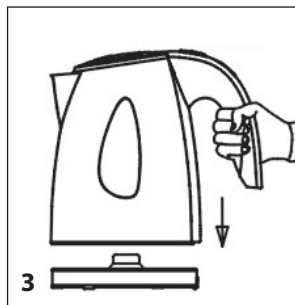
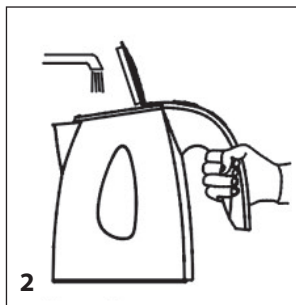
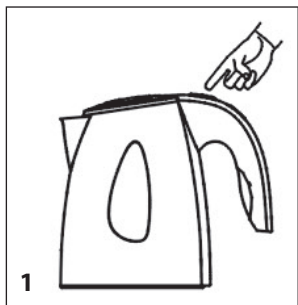


RK 1050

ELEKTRISCHE WATERKOKER GEBRUIKSAANWIJZING

- Lees altijd de veiligheids- en gebruiksinstructies zorgvuldig door voordat u uw apparaat voor de eerste keer gebruikt. De gebruikershandleiding moet altijd worden meegeleverd.

BESCHRIJVING



VEILIGHEIDSINSTRUCTIES

Lees dit aandachtig door en bewaar het voor toekomstig gebruik.

Waarschuwing: De veiligheidsmaatregelen en instructies in deze handleiding omvatten niet alle mogelijke omstandigheden en scenario's. De gebruiker moet begrijpen dat gezond verstand, voorzichtigheid en zorgvuldigheid factoren zijn die niet in een product geïntegreerd kunnen worden. Daarom is de gebruiker verantwoordelijk voor deze factoren wanneer hij dit apparaat gebruikt en bedient. Wij zijn niet aansprakelijk voor schade die is veroorzaakt tijdens het transport, door onjuist gebruik, spanningschommelingen of het wijzigen of afstellen van een onderdeel van het apparaat.

Om u te beschermen tegen het risico van brand of elektrische schokken, moet u de volgende basisvoorzorgen in acht nemen bij het gebruik van elektrische apparaten:

1. Zorg ervoor dat de spanning in uw stopcontact overeenkomt met de spanning op het label van het apparaat en dat het stopcontact correct geaard is. Het stopcontact moet worden geïnstalleerd in overeenstemming met de geldende elektrische voorschriften volgens EN.
2. Gebruik de waterkoker niet als het netsnoer of de stekker beschadigd is, als hij niet goed werkt, als hij op de grond is gevallen en beschadigd is of in het water is gevallen. **Alle reparaties, inclusief het vervangen van snoeren, moeten worden uitgevoerd door een professioneel servicecentrum! Verwijder de beschermkappen van het apparaat niet; er bestaat gevaar voor elektrische schokken!**
3. Bescherm het apparaat tegen direct contact met water en andere vloeistoffen om mogelijke elektrische schokken te voorkomen. U mag de waterkoker of het voetstuk niet onderdompelen in water of andere vloeistoffen!
4. Gebruik de waterkoker niet buitenshuis of in een natte omgeving. Raak het snoer of de waterkoker niet aan met natte handen. Risico op elektrische schokken.

5. Het wordt afgeraden om het snoer van de waterkoker zonder toezicht op het stopcontact aan te sluiten. Haal de stekker uit het stopcontact voordat u onderhoud uitvoert. Haal het netsnoer niet uit het stopcontact door aan het snoer te trekken. Trek de stekker uit het stopcontact door de stekker vast te pakken.
6. Laat het netsnoer niet in contact komen met hete oppervlakken en laat het snoer niet over scherpe randen lopen.
7. Gebruik alleen originele accessoires.
8. Laat de waterkoker niet zonder toezicht draaien.
9. U moet goed toezicht houden als u de waterkoker in de buurt van kinderen gebruikt! Laat kinderen het apparaat nooit alleen gebruiken om hen te beschermen tegen het risico van elektrische schokken. Houd het apparaat buiten het bereik van kinderen. Laat het snoer niet over de rand van de tafel of het werkblad hangen waarop het apparaat staat.
10. Houd de waterkoker uit de buurt van hete oppervlakken en warmtebronnen (bijvoorbeeld kookplaten).
11. Gebruik de waterkoker alleen volgens de aanwijzingen in deze handleiding. De fabrikant is niet aansprakelijk voor schade veroorzaakt door onjuist gebruik van dit apparaat.
12. Dit apparaat is bedoeld voor huishoudelijk gebruik en soortgelijke ruimtes, inclusief:
 - keukentjes in winkels, kantoren en andere werkplekken
 - apparaten gebruikt in de landbouw
 - apparaten die gebruikt worden door gasten in hotels, motels en andere residentiële plaatsen.
 - apparaten gebruikt in bed & breakfast faciliteiten.
13. Dit apparaat kan worden gebruikt door kinderen van acht jaar en ouder en door lichamelijk en geestelijk gehandicapten of personen met onvoldoende ervaring en kennis, mits onder toezicht gehouden of getraind om het apparaat op een veilige manier te gebruiken en de mogelijke gevaren te begrijpen. Kinderen mogen niet met het apparaat spelen. Reinigings- en onderhoudswerkzaamheden die door de gebruiker worden uitgevoerd, mogen niet door kinderen

worden uitgevoerd als ze niet ouder zijn dan 8 jaar en onder toezicht staan. Kinderen jonger dan 8 jaar moeten uit de buurt van het apparaat en de voeding worden gehouden.

Zorg ervoor dat de waterkoker op een vlakke ondergrond staat om kantelen en verwondingen tijdens het koken te voorkomen. Raak tijdens het gebruik en ook direct na het koken de buitenkant van de waterkoker of het deksel niet aan, de buitenkant is heet. Gebruik het apparaat niet in de buurt van voorwerpen die door stoom beschadigd kunnen worden.

Do not immerse in water! – Niet onderdompelen in water!

WAARSCHUWING

1. Gebruik altijd koud water wanneer u de waterkoker vult.
2. Het waterpeil moet tussen het MAX. en MIN. niveau staan!
Er kan heet water uit de waterkoker spuiten als deze te vol is.
3. Schakel de waterkoker uit voordat u deze van de basis haalt.
4. Zorg er altijd voor dat het deksel goed gesloten is.
5. De basis en het ketellichaam mogen niet nat zijn.
6. Gebruik de waterkoker alleen in combinatie met het originele onderstel.

U mag de waterkoker niet gebruiken om andere vloeistoffen dan water op te warmen. Doe nooit theezakjes, losse thee of andere ingrediënten voor het maken van dranken in de waterkoker!

HET APPARAAT GEBRUIKEN

Verwijder ze en was ze voor het eerste gebruik met een gewoon afwasmiddel. Spoel vervolgens af met lauwwarm water.

Vul de waterkoker voor het eerste gebruik met schoon, koud en drinkbaar water tot MAX, zet hem aan en breng het water aan de kook. Giet het water vervolgens uit en herhaal de procedure minstens vijf keer. Met deze procedure maakt u de waterkoker goed schoon en verwijdert u een eventuele vieze smaak. Als u de indruk hebt dat het gekookte water u een vieze smaak geeft, raden wij u aan de procedure te herhalen. Het wordt ook aanbevolen om de lege waterkoker 24 uur open te laten staan. Het materiaal van de waterkoker dat in contact komt met water is gecertificeerd als onschadelijk voor de gezondheid. Een lichte "geur" of "slechte smaak" tijdens het eerste gebruik na het uitpakken van de waterkoker is een normaal verschijnsel en mag geen reden zijn om het apparaat terug te sturen.

1. Vul de waterkoker met water. Vul de waterkoker niet te vol, let op de waterpeilindicator.
2. Plaats de waterkoker op zijn basis.
3. Schakel het apparaat in door de schakelaar naar stand "1" te schuiven nadat u de stekker in het stopcontact hebt gestoken. Een brandende indicator geeft aan dat het water wordt verwarmd.
4. De waterkoker schakelt automatisch uit nadat het kookproces is beëindigd.
5. Haal de stekker uit het stopcontact.
6. Open het deksel niet wanneer u het water eruit giet.

ONDERHOUD EN REINIGING

Haal altijd de stekker uit het stopcontact voordat u het schoonmaakt!

Neem de buitenkant van het apparaat af met een vochtige doek en veeg het daarna droog.

Het kalkfilter kan worden verwijderd voor het reinigingsproces. Gebruik de juiste en algemeen verkrijgbare middelen om kalkaanslag uit de ketel te verwijderen.

TECHNISCHE GEGEVENS

Inhoud 1 l

Ontwerp van roestvrij staal

Overdekt verwarmingselement

Centrale aansluiting

Rotatie op de basis met 360°

Automatische uitschakeling

Bescherming tegen oververhitting

Verwijderbare filter

Blauwe achtergrondverlichting

Nominale spanning: 220-240 V~ 50-60 Hz

Nominaal ingangsvermogen: 1370-1630 W

GEBRUIK EN VERWIJDERING VAN AFVAL

Inpakpapier en golfkarton - afleveren bij schroothandel. Verpakkingsfolie, PE-zakken, plastic elementen - gooi in plastic recyclingcontainers.

VERWIJDERING VAN PRODUCTEN AAN HET EINDE VAN DE LEVENSDUUR

Verwijdering van elektrische en elektronische apparatuur (geldig in EU-lidstaten en andere Europese landen met een geïmplementeerd recyclingsysteem)

Het afgebeelde symbool op het product of de verpakking betekent dat het product niet als huishoudelijk afval behandeld mag worden. Lever het product in op de aangegeven locatie voor recycling van elektrische en elektronische apparatuur. Voorkom negatieve gevolgen voor de volksgezondheid en het milieu door uw product op de juiste manier te recyclen.

Recycling draagt bij tot het behoud van natuurlijke hulpbronnen. Neem voor meer informatie over het recyclen van dit product contact op met uw gemeente, huisvuilverwerkingsbedrijf of winkel waar u het product hebt gekocht.



08/05

Dit product voldoet aan de vereisten van de EU-richtlijn voor elektromagnetische compatibiliteit en elektrische veiligheid.



De gebruiksaanwijzing is beschikbaar op de website www.ecg-electro.eu.

Wijzigingen in tekst en technische parameters voorbehouden.

www.ecg-electro.eu

Nederlands

K+B Progres, a.s.

U Expertu 91

250 69 Kličany, Czech Rep.

tel.: +44 776 128 6651 (English)

e-mail: ECG@kbexpert.cz

- De fabrikant aanvaardt geen verantwoordelijkheid voor drukfouten in de gebruikershandleiding van het product.