

auronic

Gebruiksaanwijzing - Elektrische Overdeken

User Manual - Electric Overblanket

Manuel d'utilisation - Couverture chauffante électrique

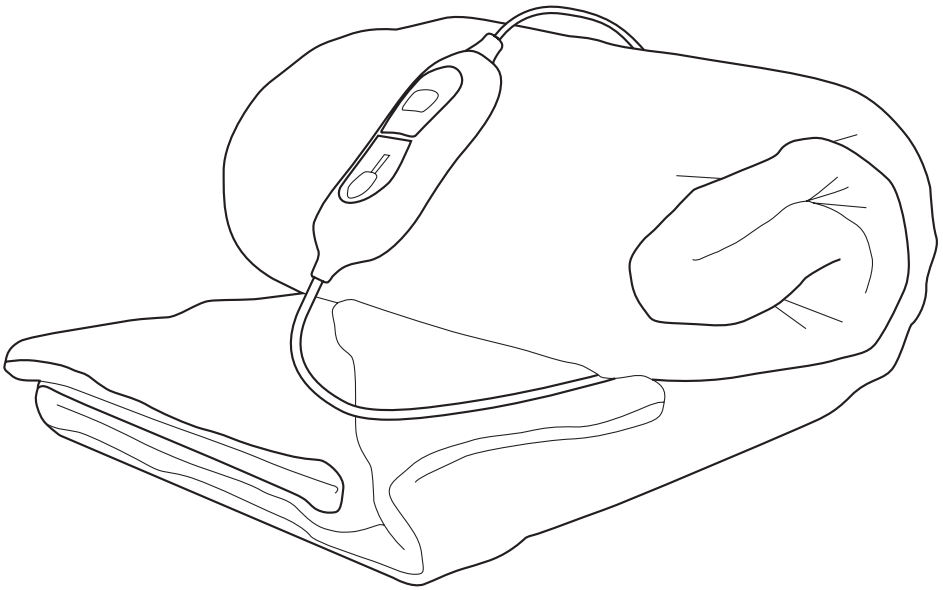
NL p. 3 - 6

EN p. 7 - 10

FR p. 11 - 15

Model/Modèle

AU3039/AU3040/AU3167/AU3168



RoHS

REACH



CHN
MADE IN CHINA



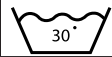


Lees de instructies
Please read the manual
Veuillez lire ce mode d'emploi


Introductie

- Bedankt dat je hebt gekozen voor één van onze Auronic producten. Volg te allen tijde de veiligheidsvoorschriften voor veilig gebruik. Mochten er vragen zijn over het product, neem dan contact met ons op via email: service@auronic.nl
- De deken is uitsluitend bestemd voor gebruik in particuliere huishoudens, hij is niet geschikt voor commercieel gebruik. Gebruik de deken alleen in droge droge binnenruimten, hij mag niet buitenshuis worden gebruikt. De deken mag niet worden gebruikt door kinderen of door personen die vanwege hun beperkte handvaardigheid voortdurend toezicht nodig hebben, tenzij ze onder toezicht staan. Plaats de deken niet over het hoofd. Zorg ervoor dat het bedieningspaneel niet nat wordt.

Waarschuwingen en Veiligheidsinstructies

	Niet met naalden in de deken steken!
	Niet gebruiken als de deken opgevouwen of opgerold is!
	Niet gebruiken bij zeer jonge kinderen (0-3 jaar).

	Wolwasprogramma 30°C
	Niet bleken
	Niet in de droger drogen
	Niet strijken
	Niet chemisch reinigen

 Let erop dat het verpakkingsmateriaal niet in handen komt van kinderen. Zij kunnen erin stikken!

 Lees voor gebruik de gebruiksaanwijzing aandachtig door en bewaar deze goed!

Algemeen:

- Let op de risico's en consequenties die verbonden zijn aan misbruik van de elektrische deken. Misbruik kan resulteren in persoonlijk letsel en schade aan het apparaat of producten die erop zijn aangesloten.
- Gebruik de elektrische deken alleen voor de doeleinden aangegeven in deze handleiding.
- Als de elektrische deken niet goed functioneert gebruik hem dan NIET en raadpleeg dan de Customer Service.
- De elektrische deken is ontworpen en bedoeld voor privégebruik. Gebruik de deken niet voor commerciële doeleinden. De deken is niet geschikt voor gebruik in ziekenhuizen.
- Als je de deken niet gebruikt, zet hem dan uit en haal de stekker uit het stopcontact.
- Alleen stand 1 is bedoeld voor continu gebruik. Zet de schakelaar ALTIJD op stand 1 voordat je gaat slapen.
- Trek NIET aan het snoer om de stekker uit het stopcontact te halen.
- Verplaats het apparaat NIET door aan het snoer te trekken en draai het snoer NIET.
- Zorg ervoor dat je NIET over de kabel struikelt en dat de kabel NIET geknakt of gedraaid is, of vast zit.

Personen en gebruik:

- Dit apparaat is NIET geschikt voor kinderen onder de 3 jaar of voor mensen met een fysieke of mentale beperking. Gebruik van het apparaat is alleen toegestaan als er een toezichthouder bij is, die verantwoordelijk is voor de veiligheid van de gebruiker.
- Kinderen van 3 - 8 jaar mogen de deken alleen gebruiken als er een toezichthouder bij is die het bedieningspaneel beheert en verantwoordelijk is voor de veiligheid van de gebruiker.
- Gebruik en bewaar de elektrische deken buiten het bereik van kinderen onder de 3 jaar. Zorg ervoor dat kinderen niet met de deken spelen.
- De elektrische deken mag niet worden gebruikt bij personen die ongevoelig zijn voor warmte of die veel bescherming nodig hebben, omdat zij niet op oververhitting kunnen reageren (bijv. diabetici, personen met door ziekte veroorzaakte huidveranderingen of littekens in het toepassingsgebied, na inname van pijnstillende of verdovende middelen of alcohol).

- Gebruik het apparaat NIET in de buurt van je ogen of andere gevoelige gebieden.
- Plaats de deken NOOIT op of over het hoofd.
- Langdurig gebruik op een hoge stand kan leiden tot brandwonden.

Medische opmerkingen:

- Dit apparaat dient NIET als vervanging voor behandelingen van een arts of een fysiotherapeut.
- Gebruik de elektrische deken NIET of raadpleeg een arts voor gebruik als:
 - Je zwanger bent;
 - Je een pacemaker of andere elektronische implantaten hebt;
 - Je circulatieproblemen, spataderen, open wonden, blauwe plekken, kapotte huid, ontsteking van de aderen of andere huidandoeningen hebt;
 - Je gevoelig bent voor hitte.
- Raadpleeg een arts voordat je de elektrische deken gebruikt als je onverklaarbare pijn hebt, een medische behandeling ondergaat of medische apparatuur gebruikt.

Elektra

- Haal de elektrische deken NIET uit elkaar, repareer en herstel het apparaat NIET. Dit kan schade aan het apparaat aanbrengen. Voor de eigen veiligheid mogen deze onderdelen alleen vervangen worden door geautoriseerd onderhoudspersoneel. Stuur de deken altijd naar een servicecentrum voor reparaties om schade en persoonlijk letsel te voorkomen.
- Zorg ervoor dat de netspanning die op het type-aanduidingsplaatje staat aangegeven, overeenkomt met die van je stroomnet, voor je de deken aansluit.
- Controleer zowel netsnoer als stekker regelmatig op tekenen van schade of slijtage en is daarvan sprake, gebruik de deken dan NIET en laat het netsnoer en/of de stekker vervangen of repareren door geautoriseerd onderhoudspersoneel.
- Als de elektrische deken aanstaat, gebruik hem dan NIET in de buurt van een bad, een douche, een zwembad, of bij een (was)bak gevuld met water. Raak het apparaat en het stroomsnoer NIET met natte handen aan. Zorg ervoor dat het apparaat NIET in contact komt met water. Dompel het apparaat NIET onder in water. Zorg ervoor dat het bedieningspaneel NIET in contact komt met water. Als er toch water in of op het apparaat of het bedieningspaneel komt, zet het apparaat dan direct uit en neem contact op met onze klantenservice.
- Als de stroom tijdens het gebruik uitvalt, zet de deken dan direct uit en haal de stekker uit het stopcontact.
- De deken wordt warm tijdens gebruik. Gebruik het apparaat NIET als je gevoelig bent voor hitte.
- Houd het apparaat uit de buurt van vocht, hitte, ruimtes waar de temperatuur relatief hoog is en hittebronnen zoals ovens.
- Dek het controlepaneel NIET af als de deken aanstaat. Leg nooit kussen of dekens op het controlepaneel of ertegenaan. Dit kan tot brandgevaar, een elektrische schok, persoonlijk letsel of schade aan het apparaat leiden.

Overig

- Plaats GEEN voorwerpen of warmtebronnen (zoals kruiken) op de elektrische deken als deze aanstaat of hij opgeborgen is.
- De elektrische deken kan alleen bediend worden door middel van het bedieningspaneel.
- Gebruik de deken NIET als deze gevouwen of gekreukt is, in een hoes zit, of direct om het matras geplaatst is.
- Als je de deken op een verstelbaar bed gebruikt, zorg er dan voor dat de deken niet kan kreuken en het bedieningspaneel niet afgedekt kan worden als je het bed verstelt.
- Bevestig geen veiligheidsspelden of andere scherpe objecten aan de deken en zorg ervoor dat er geen scherpe objecten in de deken kunnen prikken.
- Laat de deken volledig afkoelen voordat je hem opvouwt en opbergt. Vouw de deken niet te strak op.
- Berg de deken in de originele verpakking op, op een droge en schone plek. Zorg ervoor dat je het stroomsnoer niet beschadigd als je deze opvouwt.
- De deken kan met de hand gewassen worden. Haal de stekker ALTIJD uit het stopcontact en ontkoppel het bedieningspaneel van de deken voordat je de deken wast.

Ontvangen van Verzending

- Controleer of de inhoud van het pakket overeenkomt met de pakbon wanneer je de verzending ontvangt. Licht je leverancier in als er onderdelen ontbreken. Lijkt de apparatuur beschadigd, dien dan onmiddellijk een klacht in bij de vervoerder en geef de leverancier een gedetailleerde beschrijving van de schade. Bewaar de beschadigde verpakkingen om je klacht te onderbouwen.

Inhoud Verpakking

- Auronic Elektrische bovendeken - Bruin - Model AU3039 - EAN 8720195255482
- Auronic Elektrische bovendeken - Blauw - Model AU3040 - EAN 8720195255499
- Auronic Elektrische bovendeken - Antraciet - Model AU3167 - EAN 8720195255505
- Auronic Elektrische bovendeken - Grijs - Model AU3168 - EAN 8720195255512

Bijgevoegde accessoires

- 1x Handleiding
- 1x Bedieningspaneel

Producteigenschappen

Technische Data

Afmeting	160 x 120 cm
Gewicht	1,6 kg
Kleur	Kaki Blauw Grijs Antraciet
Materiaal	Flanel
Snoerlengte	240 cm
Input	220V-240V~ 50/60Hz 0.55A
Vermogen	120 W

3 warmtestanden	- Laag: 30±5°C - Middel: 40±5°C - Hoog: 45±5°C
Bedrijfstemperatuur / bedrijfsvochtigheid	-15°C - 10°C / 20% - 75%
Opslagtemperatuur / opslagvochtigheid	-5°C - 30°C / 20% - 75%
Automatische uitschakeling	Na 180 min.

Overige eigenschappen

- Automatische uitschakeling na 180 minuten gebruik;
- Oververhittingsbeveiliging;
- Geschikt voor de handwas;
- Verlicht en verwijderbaar bedieningspaneel.

Instructies voor Gebruik

- ⚠ Plaats de deken NOOIT op of over het hoofd.
- ⚠ Langdurig gebruik op een hoge stand kan leiden tot brandwonden.
- ⚠ Alleen stand 1 is bedoeld voor continu gebruik. Zet de schakelaar ALTIJD op stand 1 voordat je gaat slapen.

Gebruiken

1. Doe de stekker in het stopcontact. Zorg ervoor dat het stroomsnoer niet gedraaid is.
 2. Als je de deken wilt voorverwarmen, zet de deken dan op de derde stand en wacht 15 minuten. De deken zal langzaam opwarmen.
 3. Zet de deken op de gewenste stand nadat hij is opgewarmd.
 4. Zet de schuif op "OFF" om het de deken uit te zetten.
- **Let op:** De elektrische deken is uitgerust met een oververhittingsbeveiliging, na 180 minuten schakelt de deken automatisch uit. Wil je de deken langer gebruiken, laat hem dan eerst 5 minuten afkoelen voordat je hem opnieuw gebruikt.

Onderhoud en Reiniging

- Haal de stekker uit het stopcontact en laat de deken volledig afkoelen. Ontkoppel de stekker en het bedieningspaneel van de deken. Je kan kleine vlekken met een vochtige doek of spons en wat wasmiddel verwijderen. Was de deken met de hand om grote vlekken te verwijderen. Gebruik lauw water en een mild wasmiddel en knijp de deken voorzichtig uit. Spoel de deken een aantal keer om al het wasmiddel eruit te spoelen. Laat de deken aan de lucht drogen, doe de deken NIET in de droger, gebruik GEEN haardroger of andere droger en strijk de deken niet. Gebruik de deken ALLEEN als hij weer compleet droog is. De deken kan eventueel in de wasmachine op 30 graden met een lage centrifugering.

Opslag

- Laat de deken volledig afkoelen voordat je hem opvouwt en opbergt. Vouw de deken niet te strak op. Berg de deken in de originele verpakking op, op een droge en schone plek. Zorg ervoor dat je het stroomsnoer niet beschadigd als je deze opvouwt. Plaats GEEN voorwerpen op de elektrische deken als deze opgeborgen is. Berg de deken niet op in extreem hoge of lage temperaturen.

Weggoien - Recyclen

- Denk aan het milieu en lever een bijdrage aan een schonere leefomgeving! Gooi de elektrische deken aan het einde van zijn levensduur niet weg met het normale huisvuil, maar lever het in op een door de overheid aangewezen inzamelpunt om het te laten recyclen.

Service en Garantie

- Indien je service of informatie nodig hebt omtrent je product, schroom dan niet en stuur een e-mail naar service@auronic.nl
- Wij verlenen 2 jaar garantie op onze producten. De klant dient een aankoopbewijs te kunnen tonen en de garantie dient binnen een periode van 2 jaar na de aankoopdatum geldend te worden gemaakt. Let op de garantie geldt niet: bij schade veroorzaakt door onjuist gebruik of reparatie; voor aan slijtage onderhevige onderdelen; voor gebreken waarvan de klant bij aankoop op de hoogte was; bij defecten door eigen schuld van de klant, bij schade door derden.


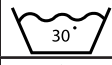




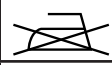

Disclaimer


- Veranderingen onder voorbehoud; specificaties kunnen veranderen zonder opgaaf van redenen.


Introduction

- Thank you for choosing our Auronic product! Please always follow the instructions for safe usage. If you have any questions about the product or experience any problems, please contact us by email: service@auronic.nl
- The blanket is intended for use in private households only, it is not suitable for commercial use. Use the blanket only in dry indoor areas, it should not be used outdoors. The blanket should not be used by children or by persons who, because of their limited manual dexterity, require constant supervision unless they are supervised. Do not place the blanket over your head. Make sure the control panel does not get wet.

Warnings and Safety Instructions

	Do not pierce with needles!		Wool program 30°C
	Do not use when folded or creased!		Do not bleach
	Not to be used with very young children (0-3 years).		Do not tumble dry
			Do not iron
			Do not clean chemically

 Please ensure that the packaging is kept out of the reach of children! Risk of suffocation!

 Make sure to keep this user manual. Read the manual carefully before using your Auronic Electric Overblanket!

General

- Be aware of the risks and consequences resulting from misuse of the Electric Overblanket. Misuse can result in personal injury, or destruction of the blanket.
- Use the Electric Overblanket only for purposes described in this user manual.
- If the Electric Overblanket malfunctions, or appears to be damaged in any manner, do NOT use the Electric Overblanket and contact Customer Service.
- The Electric Overblanket is designed and intended for private, non-commercial use only. The blanket is not intended for use in a hospital setting.
- When you are not using the blanket, turn the device off and disconnect the device from the power socket
- Only setting 1 can be used for continuous operation. ALWAYS slide the slider to setting 1 before going to sleep.
- Do NOT disconnect the blanket from its power supply by pulling the cable.
- Do NOT carry or pull the device by its cable.
- Make sure that you do NOT trip over the cable. The cable should not be kinked, trapped or twisted.

Persons and Use

- This device should NOT be used by children under the age of 3 or persons with physical, sensory or mental disabilities, or persons with lack of experience with and knowledge of the device, unless they are supervised or have been given instruction concerning the use by a person responsible for their safety.
- Children from the ages 3 to 8 should only use the blanket when they are supervised by a person responsible for operating the control panel and who is responsible for their safety.
- Keep the Electric Overblanket away from children under the age of 3 when using and storing. Make sure children do not play with the blanket.
- This electric underblanket must not be used by people who are not sensitive to heat or by people who may not be able to react to overheating (diabetics, people with skin conditions or scars, after drinking alcohol, using drugs or intoxicatives, or taking medicine).

- Do NOT place the blanket near our eyes or other sensitive areas.
- Never place the blanket on or over your head.
- Prolonged use of the blanket at a high setting could lead to skin burns.

Medical remarks

- This device is NOT a substitute for treatments administered by doctors or physiotherapists.
- Do NOT use the Electric Overblanket/consult your physician if you:
 - Are pregnant;
 - Are fitted with a pacemaker or other medical devices.
- Have circulation disorders, varicose veins, open wounds, bruises, broken skin, inflammation of the veins, or other skin conditions;
- If you are sensitive to heat.
- Before using the Electric underblanket, consult your doctor regarding any unexplained pain, if you are undergoing medical treatment or using medical equipment.

Electronics

- Do NOT reconstruct, repair or disassemble the Electric Overblanket. This can damage the device. For safety reasons, these parts may only be replaced by authorized service personnel. In order to prevent hazards, always send the blanket to the service centre for repairs.
- Make sure your outlet supplies the correct power voltage to avoid damage to the Electric Overblanket.
- Always check the power cord and plug before using the Electric Overblanket. Do NOT operate the blanket if the cord or plug are damaged. A damaged cord or plug must be replaced by a qualified person in order to avoid damages and personal injuries.
- Do NOT use the Electric Blanket in or near a bath, shower, swimming pool, or over a basin filled with water when it is turned on. Do NOT operate the device with damp or wet hands and do NOT touch the power cord with damp or wet hands. Make sure to prevent any contact with water. Do NOT submerge the Electric Blanket in water. Make sure the control panel does not come into contact with water. If water does get inside the casing, turn the device off immediately and contact our customer service.
- If the power fails during usage, turn off the blanket immediately and pull the plug from the socket.
- The Electric Blanket heats up during use. Do NOT use the device if you are sensitive to heat.
- Keep the Electric Blanket away from moisture, heat and in or close to areas where the surrounding temperature is relatively hot (e.g. stoves or other sources of heat).
- Do NOT cover the control panel when it is switched on. Never put blankets or cushions on top of or against the control panel. This poses a risk of fire, electric shock or injury.

Other

- Do NOT place objects or heat sources (such as hot water bottles) on the electric blanket when it is turned on or stored away.
- The Electric Overblanket can only be operated using the control panel.
- Do NOT use the blanket when it is folded, creased, wrapped in a cover or placed around the mattress.
- Four fastening straps are located on the corner of the blanket. Use these straps to attach the blanket to the mattress using a suitable band or cord. Make sure that the blanket is firmly strapped to the mattress in both directions and that it will not crease while it is being used. Check if it is in the correct position before lying on it.
- Before using the blanket on an adjustable bed, make sure that the power cable and the blanket do not get caught in the hinges or get crumpled when making adjustments.
- Neither pierce the blanket with, nor attach safety pins or other spiky or sharp objects to the pad.
- Let the blanket cool down completely before folding and storing it. Do not fold it too tight.
- Store the blanket in its original packaging and keep it in a clean, dry place.
- The blanket can be washed by hand. Make sure to ALWAYS disconnect the control panel before washing the blanket.

Receiving Your Shipment

- When receiving your shipment, make sure that the contents are consistent with the packing list. Notify your distributor of any missing items. If the equipment appears to be damaged, file a claim immediately with the carrier and notify your distributor at once, giving a detailed description of any damage. Save the damaged packing container to substantiate your claim.

Contents of Package

- Auronic Electric Overblanket - Brown - Model AU3039 - EAN 8720195255482
- Auronic Electric Overblanket - Blue - Model AU3040 - EAN 8720195255499
- Auronic Electric Overblanket - Antracite - Model AU3167 - EAN 8720195255505
- Auronic Electric Overblanket - Grey - Model AU3168 - EAN 8720195255512

Included Accessories

- 1x User Manual
- 1x Control Panel

Product Features

Technical Data

Size	160 x 120 cm
Weight	1,6 kg
Colour	Kaki/Blue/Antracite/Grey
Material	Flanel
Cable Length	240 cm
Input	220V-240V~ 50/60Hz 0.55A
Power	120 W

3 Heat Modes	- Low: 30±5°C - Medium: 40±5°C - High: 45±5°C
Operating Temperature / Operating Humidity	-15°C - 10°C / 20% - 75%
Storage Temperature / Storage Humidity	-5°C - 30°C / 20% - 75%
Automatic Shutdown	After 180 min.

Other Features

- Automatic shut-off after 180 minutes of continuous use;
- Overheating protection;
- Hand washable;
- Illuminated and removable control panel.

Operating Instructions

- ⚠ Never place the blanket on or over your head.
- ⚠ Prolonged use of the blanket at a high setting could lead to skin burns.
- ⚠ Only setting 1 can be used for continuous operation. ALWAYS slide the slider to setting 1 before going to sleep.

How to Use

1. Connect the plug to a power outlet, make sure that the cable is not twisted.
2. To preheat the blanket, select the third setting and wait 15 minutes. The temperature will gradually rise.
3. After preheating, slide the control button to your preferred setting.
4. Slide the control button to the "OFF" position to turn the device off.

Note: The heated blanket is equipped with a safety protection against overheating. After 180 minutes of use, the blanket will turn off automatically. If you want to use the blanket after it has turned off, let it cool down for 5 minutes and turn it on again.

Maintenance and Cleaning

- Remove the plug from its socket and let the blanket cool down completely. Disconnect the plug from the control panel and the blanket. Hand wash the blanket. Use lukewarm water and a mild detergent and carefully squeeze the water out. Rinse the blanket several times to remove all the detergent. Do not tumble dry, or use a (hair) dryer or iron to dry this product. Stretch the blanket out on a flat surface and dry it naturally. Only use the blanket once it is completely dry. You may also wash the blanket in a washing machine at a maximum temperature of 30°C with low mechanical action and spin.

Storage

- Let the blanket cool down completely before folding and storing it. Store the Electric Blanket in its original packaging in a clean and dry place. Make sure that you do not damage the power cord. Do not place anything on top of the blanket. Do not store the device in extreme high or extreme low temperatures.

Disposal - Recycle

- Contribute to a cleaner living environment! This product is subject to the European Directive (EU) 2012/19/EU. Do not dispose of the Electric Blanket with the household waste. For proper recycling, please contact your local authority or your household waste disposal service for further details on your nearest designated collection point.

Service and Warranty

- If you need service or information regarding your product, please contact the Auronic Customer Support at service@auronic.nl
- Auronic provides a 2 year warranty on its products. To obtain service during the warranty period, the product needs to be returned with a proof of purchase. Product defects have to be reported within 2 years from the date of purchase. This warranty does not cover: damages caused by misuse or incorrect repair; parts subject to wear; defects that the customer was aware of at the time of purchase; damages or defects caused by customer neglect; damages or defects caused by third parties.




Disclaimer

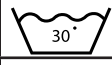



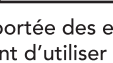
- Changes reserved; specifications are subject to change without stating grounds for doing so.



Introduction

- Merci d'avoir choisi ce produit de Auronic ! Suivez toujours les instructions pour une utilisation sûre. Si vous avez des questions sur le produit ou si vous rencontrez des problèmes, veuillez nous contacter par courrier électronique : service@auronic.nl
- La couverture est destinée à être utilisée dans les foyers privés uniquement, elle ne convient pas à un usage commercial. Utilisez la couverture uniquement dans des endroits intérieurs secs, elle ne doit pas être utilisée à l'extérieur. La couverture ne doit pas être utilisée par des enfants ou par des personnes qui, en raison de leur dextérité manuelle limitée, nécessitent une surveillance constante, à moins qu'elles ne soient surveillées. Ne placez pas la couverture au-dessus de votre tête. Veillez à ce que le panneau de commande ne soit pas mouillé.

Avertissements et consignes de sécurité

	Ne pas enforcer une aiguille!
	Ne pas utiliser le chauffe-lit plié ou tassé sur lui-même!
	Ne pas utiliser chez les très jeunes enfants (0-3 ans)!

	Cycle extra délicat 30°C
	Ne pas blanchir
	Ne pas sécher en machine
	Ne pas repasser
	Non lavable à sec

-  Veillez à ce que l'emballage soit tenu hors de portée des enfants ! Risque d'étouffement !
-  Veillez à conserver ce manuel d'utilisation. Avant d'utiliser votre couverture chauffante électrique, lisez ce qui suit :

Général :

- Faites attention aux risques et conséquences liés à la maltraitance de la couverture chauffante électrique. La maltraitance peut entraîner des dommages corporels et des dégâts à l'appareil ou produits qui y sont reliés.
- Utilisez la couverture chauffante électrique seulement pour les buts indiqués dans ce manuel.
- Si la couverture chauffante électrique ne fonctionne pas correctement, NE L'UTILISEZ PAS et consultez le service à la clientèle.
- La couverture chauffante électrique est conçue pour l'usage privé. Ne l'utilisez pas pour des fins commerciales.
- Quand vous n'utilisez pas la couverture chauffante électrique, éteignez-la et retirez le cordon d'alimentation de la prise électrique.
- Seulement le niveau 1 est destiné à une utilisation continue. Passez TOUJOURS l'interrupteur au niveau 1 avant d'aller au lit ou si la couverture est en train de s'échauffer.
- NE TIREZ PAS sur le cordon d'alimentation pour débrancher la fiche de la prise électrique.
- NE DÉPLACEZ PAS la couverture chauffante en tirant sur le cordon d'alimentation et NE DÉFORMEZ PAS le cordon d'alimentation.
- Assurez-vous que vous NE TRÉBUCHEZ PAS sur le cordon d'alimentation et que le cordon d'alimentation N'EST PAS brisé, déformé ou accroché.

Personnes et utilisation :

- Cet appareil N'EST PAS approprié pour des enfants de moins de 3 ans ou pour les personnes ayant un handicap physique ou mental. Utilisation de l'appareil est seulement permis en présence d'un surveillant(e) qui est responsable de la sécurité de l'utilisateur.
- Des enfants de 3 à 8 ans peuvent seulement utiliser la couverture chauffante en présence d'un surveillant(e) qui contrôle le panneau de commande et qui est responsable de la sécurité de l'utilisateur.
- Utilisez et gardez la couverture chauffante électrique hors de la portée des enfants de moins de 3 ans.
- Assurez-vous que les enfants ne jouent pas avec la couverture chauffante électrique.

- La couverture chauffante électrique ne peut pas être utilisée par des personnes insensibles à la chaleur ou qui nécessitent beaucoup de protection parce qu'ils ne sont pas capables de réagir sur un coup de chaleur (p.e. des diabétiques, des personnes ayant une maladie qui cause des changements cutanés ou des cicatrices dans la zone d'utilisation, après avoir pris des médicaments, des narcotiques ou de l'alcool).
- N'UTILISEZ PAS l'appareil près des yeux ou autres zones sensibles.
- NE PLACEZ JAMAIS la couverture chauffante sur ou au-dessus de la tête.
- L'utilisation prolongée sur un niveau élevé peut causer des brûlures.

Remarques médicales :

- Cet appareil NE DOIT PAS être considéré comme un remplacement des traitements d'un médecin ou d'un kinésithérapeute.
- N'UTILISEZ PAS la couverture chauffante électrique ou consultez un médecin avant de l'utiliser si : Vous êtes enceinte ; Vous avez un stimulateur cardiaque ou d'autres implants électriques ; Vous avez des problèmes de circulation, des varices, des plaies ouvertes, des bleus, de la peau éraflée, de l'inflammation des veines ou d'autres dermatoses.
- Consultez un médecin avant d'utiliser la couverture chauffante électrique si vous avez des douleurs inexplicables, si vous subissez un traitement médical ou si vous utilisez des équipements médicaux.

Équipement électrique :

- NE DÉMONTÉZ PAS la couverture chauffante électrique. NE RÉPAREZ OU RESTAUREZ PAS l'appareil.
- Cela peut entraîner des dégâts à l'appareil. Pour votre propre sécurité, les pièces peuvent être remplis seulement par personnel de maintenance autorisé. Envoyez la couverture chauffante toujours à un centre de service pour des réparations pour prévenir des dégâts et des dommages corporels.
- Assurez-vous que la tension du réseau qui est indiquée sur l'image indication-modèle, correspond à celle de votre réseau électrique, avant que vous branchiez votre couverture chauffante.
- Contrôlez le cordon et la fiche régulièrement pour des signes de dommages ou d'usure. En cas de dommages ou d'usure, N'UTILISEZ PAS la couverture chauffante et laissez remplacer ou réparer le cordon et/ou la fiche par personnel de maintenance autorisé.
- Pendant l'utilisation de la couverture chauffante électrique, NE L'UTILISEZ PAS près d'un bain, d'une douche, d'une piscine ou d'un lavabo qui contient de l'eau. NE TOUCHEZ PAS l'appareil et le cordon d'alimentation avec des mains mouillées. Assurez-vous que l'appareil N'ENTRE PAS en contact avec de l'eau. NE PLONGEZ PAS l'appareil dans l'eau. Assurez-vous que le panneau de commande N'ENTRE PAS en contact avec de l'eau. S'il entre quand-même de l'eau sur ou dans l'appareil ou dans le panneau de commande, éteignez l'appareil immédiatement et contactez notre service clientèle.
- En cas de coupure d'électricité pendant l'utilisation de l'appareil, éteignez la couverture chauffante immédiatement et retirez le cordon d'alimentation de la prise électrique.
- La couverture chauffante se réchauffe lors de l'utilisation. N'UTILISEZ PAS l'appareil si vous êtes sensible à la chaleur.
- Gardez l'appareil loin d'humidité, de chaleur, des espaces où la température est élevée et des sources de chaleur comme des fours.
- NE COUVREZ PAS le panneau de commande lors de l'utilisation de la couverture chauffante. NE PLACEZ JAMAIS des oreillers ou des couvertures sur ou contre le panneau de commande. Cela peut entraîner des risques d'incendie, de choc électrique, de dommages corporels ou des dégâts à l'appareil.

Autres :

- NE PLACEZ PAS d'objets ou de sources de chaleur (comme des bouillottes) sur la couverture chauffante électrique lors de l'utilisation ou quand elle est rangée.
- La couverture chauffante électrique peut seulement être utilisée avec le panneau de commande.
- N'UTILISEZ PAS la couverture chauffante si elle est pliée, froissée, dans une housse ou si elle est placée directement autour du matelas.
- Sur chaque coin de la couverture chauffante, il y a un élastique pour l'attacher au matelas. Assurez-vous que chaque coin de la couverture est bien attachée et que la couverture ne peut pas être froissée. Avant de vous allonger, contrôlez si la couverture chauffante est bien attachée.
- Si vous utilisez la couverture chauffante sur un lit réglable, assurez-vous que la couverture chauffante ne peut pas être froissée et que le panneau de commande ne peut pas être couvert quand vous réglez le lit.
- Ne fixez pas d'épingles de nourrice ou d'autres objets aigus sur la couverture chauffante et assurez-vous que des objets aigus ne peuvent pas piquer la couverture chauffante.

- Laissez refroidir la couverture chauffante totalement avant de la plier et de la ranger. Ne pliez pas la couverture d'une façon trop serrée.
- Rangez la couverture chauffante dans la boîte originale, dans un endroit propre et sec. Assurez-vous que le cordon d'alimentation n'est pas endommagé quand vous le pliez.
- La couverture chauffante électrique peut être lavée à la main. Retirez TOUJOURS la fiche de la prise électrique et déconnectez le panneau de commande de la couverture chauffante avant de la laver.

Recevoir la livraison

- Contrôlez si le contenu de la boîte correspond au bon de livraison quand vous recevez la livraison. Informez votre fournisseur s'il manque des pièces. Quand il semble que l'équipement est endommagé, portez immédiatement plainte au transporteur et lui donnez une description détaillée des dommages. Gardez les emballages endommagés pour étayer votre plainte.

Contenu du colis

- Auronic Couverture chauffante électrique - Brun - Model AU3039 - EAN 8720195255482
- Auronic Couverture chauffante électrique - Bleu - Model AU3040 - EAN 8720195255499
- Auronic Couverture chauffante électrique - Anthracite - Model AU3167 - EAN 8720195255505
- Auronic Couverture chauffante électrique - Gris - Model AU3168 - EAN 8720195255512

Accessoires inclus

1x Manuel d'utilisation - 1x Panneau de commande

Caractéristiques du produit

Données techniques

Dimensions	160 x 120 cm
Poids	1,6 kg
Couleur	Kaki/Bleu/Anthracite/Gris
Matériaux	Flanel
Longueur du cordon	240 cm
Capacité de charge max.	220V-240V ~ 50/60Hz 0,55A
Puissance	120 W

3 niveaux de chaleur	Bas: 35±5°C Moyen: 40±5°C Haut: 45±5°C
Température de fonctionnement / Humidité de fonctionnement	-15°C - 10°C / 20% - 75%
Température de stockage / Humidité de stockage	-5°C - 30°C / 20% - 75%
Arrêt automatique	Après 180 min.

Autres caractéristiques

- Arrêt automatique après 180 minutes d'usage continu ;
- Système de protection thermique ;
- Lavable à la main ;
- Panneau de commande déconnectable et lumineux.

Instructions d'utilisation

- ⚠ NE PLACEZ JAMAIS la couverture chauffante sur ou au-dessus de la tête.
- ⚠ L'utilisation prolongée sur un niveau élevé peut causer des brûlures.
- ⚠ Seulement le niveau 1 est destiné à une utilisation continue. Passez TOUJOURS l'interrupteur au niveau 1 avant d'aller au lit ou si la couverture est en train de s'échauffer.

Utiliser

1. Branchez la fiche à la prise électrique. Assurez-vous que le cordon d'alimentation n'est pas tourné.
2. Si vous voulez préchauffer la couverture, glissez l'interrupteur à 3 et attendez 30 minutes. La couverture s'échauffe lentement.
3. Mettez la couverture au mode souhaité après qu'elle est échauffée.
4. Glissez l'interrupteur à "OFF" pour éteindre la couverture.

Remarque: La couverture électrique est équipée d'une protection contre la surchauffe, la couverture s'éteint automatiquement après 180 minutes. Si vous voulez utiliser la couverture plus longtemps, laissez-la refroidir pendant 5 minutes avant que vous l'utilisiez à nouveau.

Entretien et nettoyage

- Retirez la fiche de la prise électrique et laissez refroidir la couverture chauffante entièrement. Déconnectez la fiche du panneau de commande et de la couverture. Vous pouvez enlever des petites taches avec un chiffon ou une éponge humide et un peu de détergent. Lavez la couverture à la main pour enlever les grandes taches. Utilisez de l'eau tiède et une lessive douce. Tordrez de manière attentive. Rincez plusieurs fois pour enlever tout le détergent. Laissez sécher la couverture dans l'air. Ne passez pas au sèche-linge et n'utilisez pas un séchoir (à cheveux). Ne repassez pas. Utilisez la couverture chauffante seulement quand elle est complètement sèche. Vous pouvez aussi laver la couverture chauffante dans un lave-linge à une température de 30°C maximum avec une faible centrifugation.

Stockage

- Laissez refroidir la couverture chauffante totalement avant de la plier et de la ranger. Ne pliez pas la couverture d'une façon trop serrée. Rangez la couverture chauffante dans la boîte originale, dans un endroit propre et sec. Assurez-vous que le cordon d'alimentation n'est pas endommagé quand vous le pliez. NE PLACEZ PAS d'objets sur la couverture chauffante électrique quand elle est rangée. Ne la rangez pas dans des lieux soumis à des températures extrêmement élevées ou extrêmement basses.

Élimination - Recyclage

- Contribuez à un environnement de vie plus propre ! Ce produit est soumis à la directive européenne (UE) 2012/19/EU. Ne jetez pas la couverture chauffante électrique avec les ordures ménagères. Pour un recyclage approprié, veuillez apporter ce produit à un point de collecte désigné. Veuillez contacter le service d'élimination des déchets ménagers local pour obtenir de plus amples informations sur le point de collecte désigné le plus proche.

Service et garantie

- Si vous avez besoin d'un service ou d'informations concernant votre produit, veuillez contacter le service clientèle de Auronic à l'adresse service@auronic.nl
- Auronic offre une garantie de 2 ans sur ses produits. Pour obtenir un service pendant la période de garantie, le produit doit être retourné avec une preuve d'achat. Les défauts du produit doivent être signalés dans un délai de deux ans à compter de la date d'achat. Cette garantie ne couvre pas : les dommages causés par une mauvaise utilisation ou une réparation incorrecte ; les pièces d'usure ; les défauts dont le client avait connaissance au moment de l'achat ; les dommages ou défauts causés par la négligence du client ; les dommages ou défauts causés par des tiers.

Clause de non-responsabilité

- Sous réserve de modifications ; les spécifications peuvent être modifiées sans justification.

© LifeGoods B.V.
Wisselweg 33
1314CB Almere
Netherlands
08/2022 - v2.1
www.auronic.nl