



## Installatie methode 1.




1. Teken de boorgaten af



2. Boor de gaten.



3. Plaats de pluggen en schroeven.



4. Klaar voor gebruik.

## Installatie methode 2.



1. Reinig het oppervlak.




2. Droog het oppervlak.



3. Verwijder sticker folie.



4. Plak de sticker.



5. Schuif de houder op De sticker.



6. De houder is klaar voor gebruik.