

ACHATÉ

Hoofdlamp - Headlamp - Lampe frontale

NL: 2
EN: 4
FR: 6



LEES DE INSTRUCTIES
READ THE INSTRUCTIONS
VEUILLEZ LIRE LE MANUEL

SPECIFICATIES

- 8 VERSCHILLENDE LICHTSTANDEN
- 90 GRADEN TE VERSTELLEN
- ROOD WAARSCHUWINGSLICHT
- BEREIK TOT 500 METER
- WATER- EN STOFDICHT (IPX4)
- BATTERIJEN GAAN 3 UUR MEE
- OP TE LADEN VIA USB
- COMFORTABEL DESIGN
- STRALINGSAFSTAND TOT ONGEVEER 500 METER
- IPX5 WATERPROOF

LICHTSTANDEN

- KLIK EEN KEER OP DE LED KNOP OM DE T6 LICHT FUNCTIE TE GEBRUIKEN
- KLIK TWEE KEER OP DE LED KNOP OM DE XPE LICHT FUNCTIE TE GEBRUIKEN
- KLIK DRIE KEER OP DE LED KNOP OM DE XPE LED + T6 LICHT FUNCTIE TE GEBRUIKEN
- KLIK VIER KEER OP DE LED KNOP OM DE FLASH FUNCTIE TE GEBRUIKEN
- KLIK VIJF KEER OP DE LED KNOP OM HET UIT TE SCHAKELEN

COB MODUS

- KLIK EEN KEER OP DE COB KNOP OM DE COB HOOG LICHT FUNCTIE TE GEBRUIKEN
- KLIK TWEE KEER OP DE COB KNOP OM DE COB NORMAAL LICHT FUNCTIE TE GEBRUIKEN
- KLIK DRIE KEER OP DE COB KNOP OM DE RODE WAARSCHUWING LICHT FUNCTIE TE GEBRUIKEN
- KLIK VIER KEER OP DE COB KNOP OM DE RODE FLASH LICHT FUNCTIE TE GEBRUIKEN
- KLIK VIJF KEER OP DE COB KNOP OM HET UIT TE SCHAKELEN




LET OP

- LET ER BIJ HET PLAATSEN VAN DE BATTERIJ OP DAT U "+" EN "-" NIET VERWART
- KIJK NIET RECHTSTREEKS MET UW OGEN IN HET LICHT. OM BESCHADIGINGEN TE VERKOMEN AAN UW OGEN
- NEEM DE BATTERIJ ERUIT ALS JE HEM EEN HELE TIJD NIET GEBRUIKT
- GEBRUIK ÉÉN MERK BATTERIJ
- HOUD DE BINNENKANT SCHOON. VEEG NIET MET UW HANDEN OF HARDE VOORWERPEN AF

MEEGELEVERD

- ACHATÉ HOOFDLAMP
- OPBERGTAS
- 4 OPLAADBARE BATTERIJEN
- USB-KABEL



SPECIFICATIONS

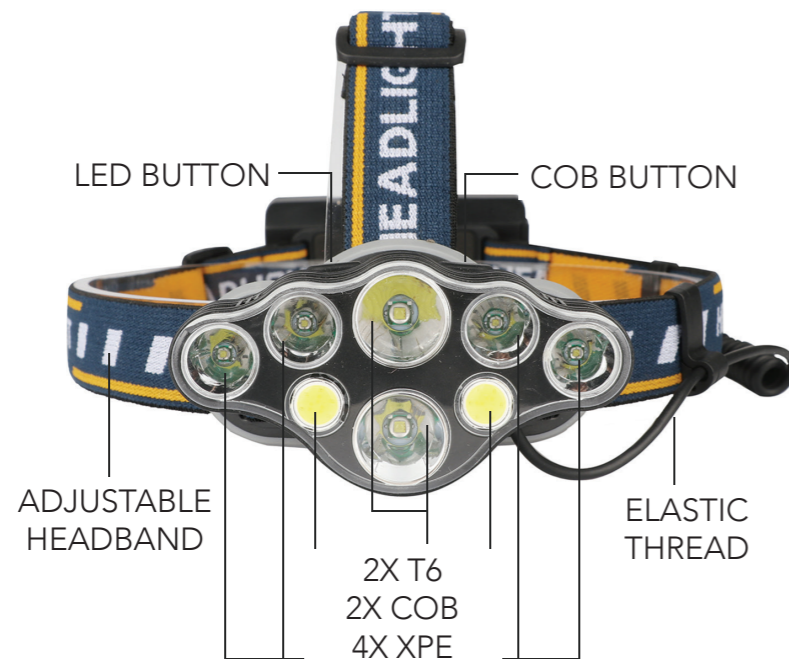
- 8 DIFFERENT LIGHT MODES
- ADJUSTABLE BY 90 DEGREES
- RED WARNING LIGHT
- RANGE UP TO 500 METERS
- WATER AND DUSTPROOF (IPX4)
- BATTERIES LAST 3 HOURS
- RECHARGEABLE VIA USB
- COMFORTABLE DESIGN
- RADIATION RANGE UP TO ABOUT 500 METERS
- IPX5 WATERPROOF

LIGHT MODE

- CLICK THE LED BUTTON ONCE TO USE THE T6 LIGHT FUNCTION.
- CLICK THE LED BUTTON TWICE TO USE THE XPE LIGHT FUNCTION.
- CLICK THE LED BUTTON THREE TIMES TO USE THE XPE LED + T6 LIGHT FUNCTION.
- CLICK THE LED BUTTON FOUR TIMES TO USE THE FLASH FUNCTION.
- CLICK THE LED BUTTON FIVE TIMES TO TURN IT OFF.

COB MODE

- CLICK ONCE ON THE COB BUTTON TO USE THE COB HIGH LIGHT FUNCTION
- CLICK THE COB BUTTON TWICE TO USE THE COB NORMAL LIGHT FUNCTION
- CLICK THE COB BUTTON THREE TIMES TO USE THE RED WARNING LIGHT FUNCTION
- CLICK THE COB BUTTON FOUR TIMES TO USE THE RED FLASH LIGHT FUNCTION
- CLICK THE COB BUTTON FIVE TIMES TO TURN IT OFF




CAUTION

- WHEN INSERTING THE BATTERY, MAKE SURE NOT TO CONFUSE "+" AND "-".
- DO NOT LOOK DIRECTLY INTO THE LIGHT WITH YOUR EYES. TO PREVENT DAMAGE TO YOUR EYES
- TAKE THE BATTERY OUT IF YOU DO NOT USE IT FOR A LONG TIME
- USE ONE BRAND OF BATTERY
- KEEP THE INSIDE CLEAN. DO NOT WIPE WITH YOUR HANDS OR HARD OBJECTS

INCLUDED

- ACHATÉ HEADLAMP
- STORAGE BAG
- 4 RECHARGEABLE BATTERIES
- USB CABLE



SPÉCIFICATIONS

- 8 MODES D'ÉCLAIRAGE DIFFÉRENTS
- RÉGLABLE À 90 DEGRÉS
- LUMIÈRE D'AVERTISSEMENT ROUGE
- PORTÉE JUSQU'À 500 MÈTRES
- ÉTANCHE À L'EAU ET À LA POUSSIÈRE (IPX4)
- LES PILES DURENT 3 HEURES
- RECHARGEABLE VIA USB
- DESIGN CONFORTABLE
- PORTÉE JUSQU'À ENVIRON 500 MÈTRES
- ÉTANCHE À L'EAU (IPX5)




MODE LUMIERE

- CLIQUEZ UNE FOIS SUR LE BOUTON LED POUR UTILISER LA FONCTION D'ÉCLAIRAGE T6.
- CLIQUEZ DEUX FOIS SUR LE BOUTON LED POUR UTILISER LA FONCTION D'ÉCLAIRAGE XPE.
- CLIQUEZ TROIS FOIS SUR LE BOUTON LED POUR UTILISER LA FONCTION XPE LED + T6 LIGHT.
- CLIQUEZ QUATRE FOIS SUR LE BOUTON LED POUR UTILISER LA FONCTION FLASH.
- CLIQUEZ CINQ FOIS SUR LE BOUTON LED POUR L'ÉTEINDRE.

MODE ÉPI

- CLIQUEZ UNE FOIS SUR LE BOUTON DE L'ÉPI POUR UTILISER LA FONCTION D'ÉCLAIRAGE FORT DE L'ÉPI
- CLIQUEZ DEUX FOIS SUR LE BOUTON DE L'ÉPI POUR UTILISER LA FONCTION DE LUMIÈRE NORMALE DE L'ÉPI
- CLIQUEZ TROIS FOIS SUR LE BOUTON COB POUR UTILISER LA FONCTION D'AVERTISSEMENT LUMINEUX ROUGE
- CLIQUEZ QUATRE FOIS SUR LE BOUTON COB POUR UTILISER LA FONCTION DE LUMIÈRE FLASH ROUGE
- CLIQUEZ CINQ FOIS SUR LE BOUTON COB POUR L'ÉTEINDRE.



AVERTISSEMENT

- LORS DE L'INSERTION DE LA BATTERIE, VEILLEZ À NE PAS CONFONDRE LE "+" ET LE "-".
- NE REGARDEZ PAS DIRECTEMENT LA LUMIÈRE AVEC VOS YEUX. POUR ÉVITER D'ENDOMMAGER VOS YEUX
- RETIREZ LA BATTERIE SI VOUS NE L'UTILISEZ PAS PENDANT UNE LONGUE PÉRIODE.
- UTILISER UNE SEULE MARQUE DE BATTERIE
- GARDER L'INTÉRIEUR PROPRE. NE PAS ESSUYER AVEC LES MAINS OU DES OBJETS DURS.

INCLUS

- ACHATÉ LAMPE FRONTALE
- SAC DE RANGEMENT
- 4 PILES RECHARGEABLES
- CÂBLE USB

