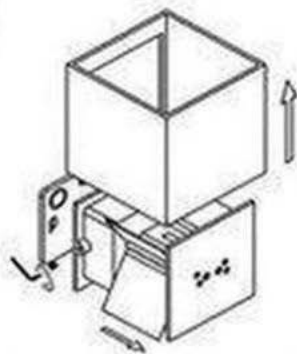


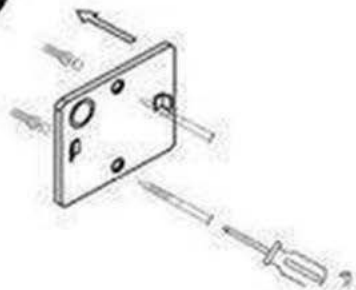
De Installatie Handleiding

1



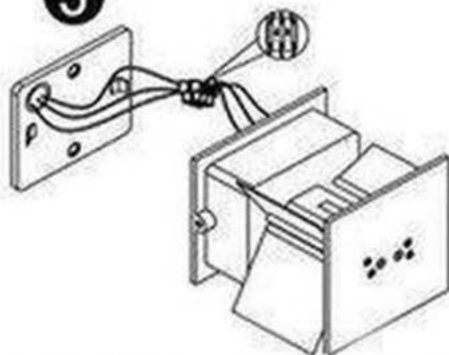
Verwijder de lampenkamp, gebruik de inbusleutel om de basis los te maken

2



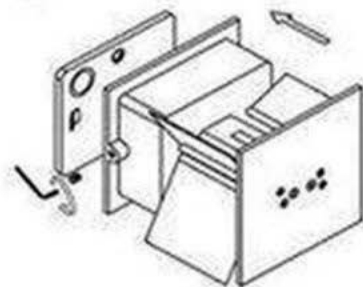
Plaats de pluggen in de gaten in de muur en bevestig de grondplaat van de lamp

3



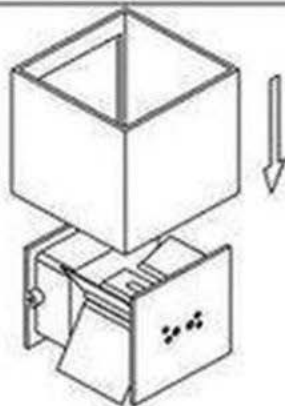
Sluit de kabels aan op de aansluitklemmen let goed op de kleuren

4



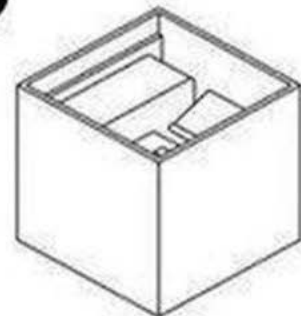
Monteer de basis van de lamp en draai deze aan met de inbusleutel

5



Plaats de lampenkamp terug op de basis

6



De lamp is klaar voor gebruik!