
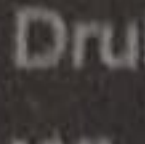


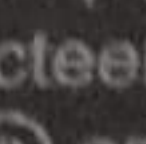





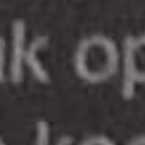
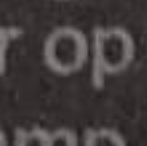



Hoe gebruik je de JTEX® 5in 1 jumpstarter PRO

-  **Power**
Druk op  voor 3 seconden om het apparaat in en uit te schakelen.
-  **Wissel van modus (compressor)**
Druk op  om een modus te selecteren(auto, motor, fiets of bal) en selecteer met  /  om de gewenste druk in te stellen. Druk daarna op  om de compressor te starten. De compressor stopt automatisch wanneer de druk behaalt is.
-  **Eenheid veranderen**
Druk op  om de eenheid te veranderen naar BAR, PSI, KPA of Kg/cm².
-  **SOS lamp**
Druk op  voor 3 seconden om de lamp aan te zetten, druk daarna één keer op  om de SOS lamp aan te zetten, druk nogmaals op  om de lamp uit te schakelen.

Product naam: JTEX® 5in 1 jumpstarter PRO

Model: PRO-010

Type-C input: 5V/2A

USB output: QC3.0 18W Quickcharge

Accu capaciteit: 14800mAh

EAN: 8720299756045

Made in China

