

Womanizer

THE ORIGINAL



PREMIUM 2

MANUAL / MODE D'EMPLOI / BEDIENUNGSANLEITUNG /
MANUAL DE INSTRUCCIONES / GEBRUIKSAANWIJZING /
NÁVOD K OBSLUZE / ИНСТРУКЦИЯ ПО ЭКСПЛУАТАЦИИ /
INSTRUKCJA OBSŁUGI / BRUKSANVISNING / MANUAL DE
OPERAÇÃO / ISTRUZIONI PER L'USO / BRUGSANVISNING /
BRUKSANVISNING / 操作说明 / 사용 설명서 / 快速入门用户指南 /
取扱説明書

Languages

ENGLISH

FRANCAIS

DEUTSCH

ESPAÑOL

NEDERLANDS

ČEŠTINA

РУССКИЙ

POLSKI

SVENSKA

PORTUGUÊS

ITALIANO

DANSK

NORSK

中文

한국어

繁體中文

にほんご

Hi!

Thank you for choosing Womanizer!

Welcome to a world full of sensual experiences that will enrich your life. By choosing WOMANIZER, you are not only guaranteed orgasms that are beyond comparison – but also an entirely new lust for pleasure.

Enjoy your WOMANIZER - one orgasm after another.

Go, love yourself!



PRODUCT DESCRIPTION

HOW TO USE


SMART SILENCE

AUTOPILOT

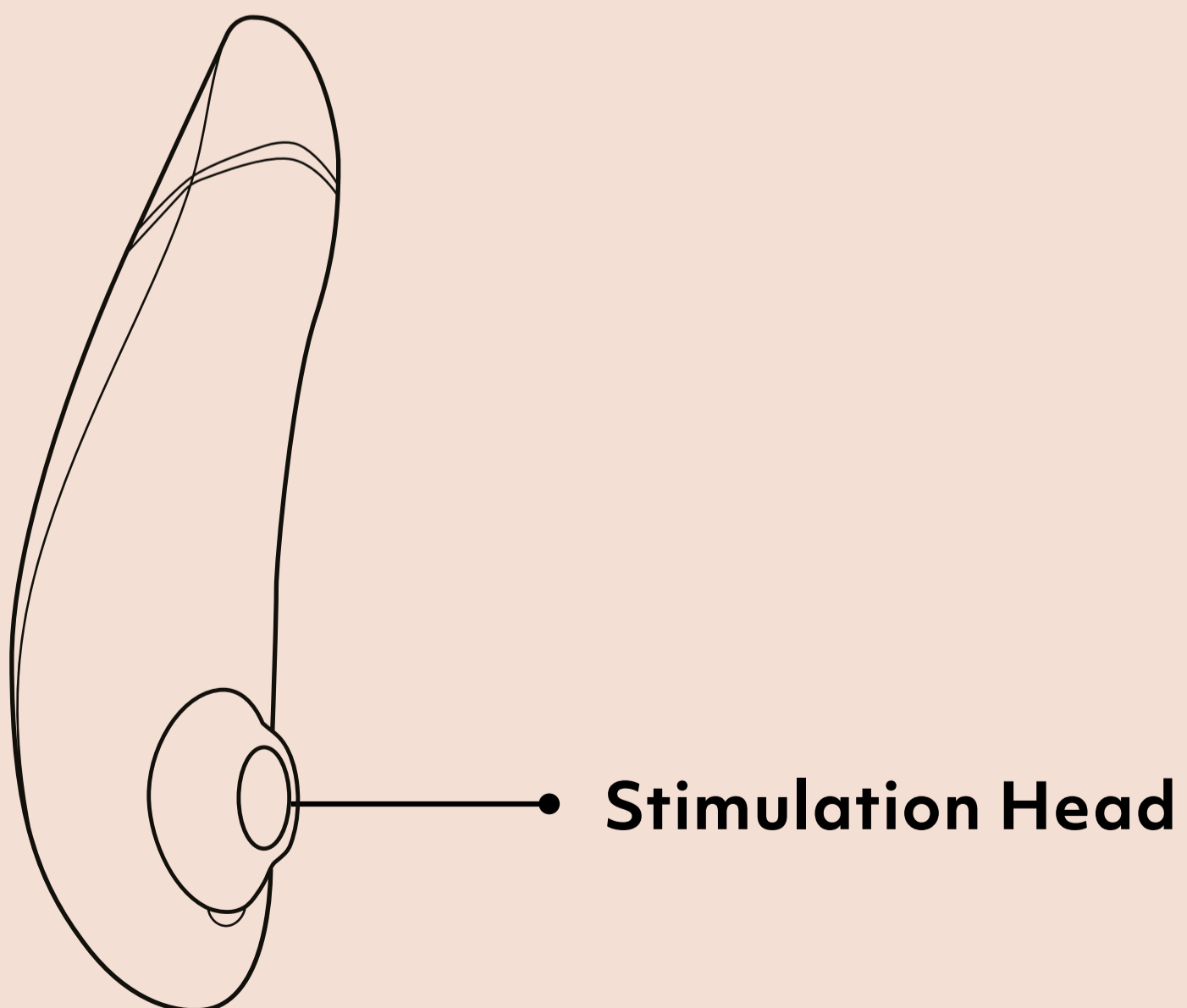
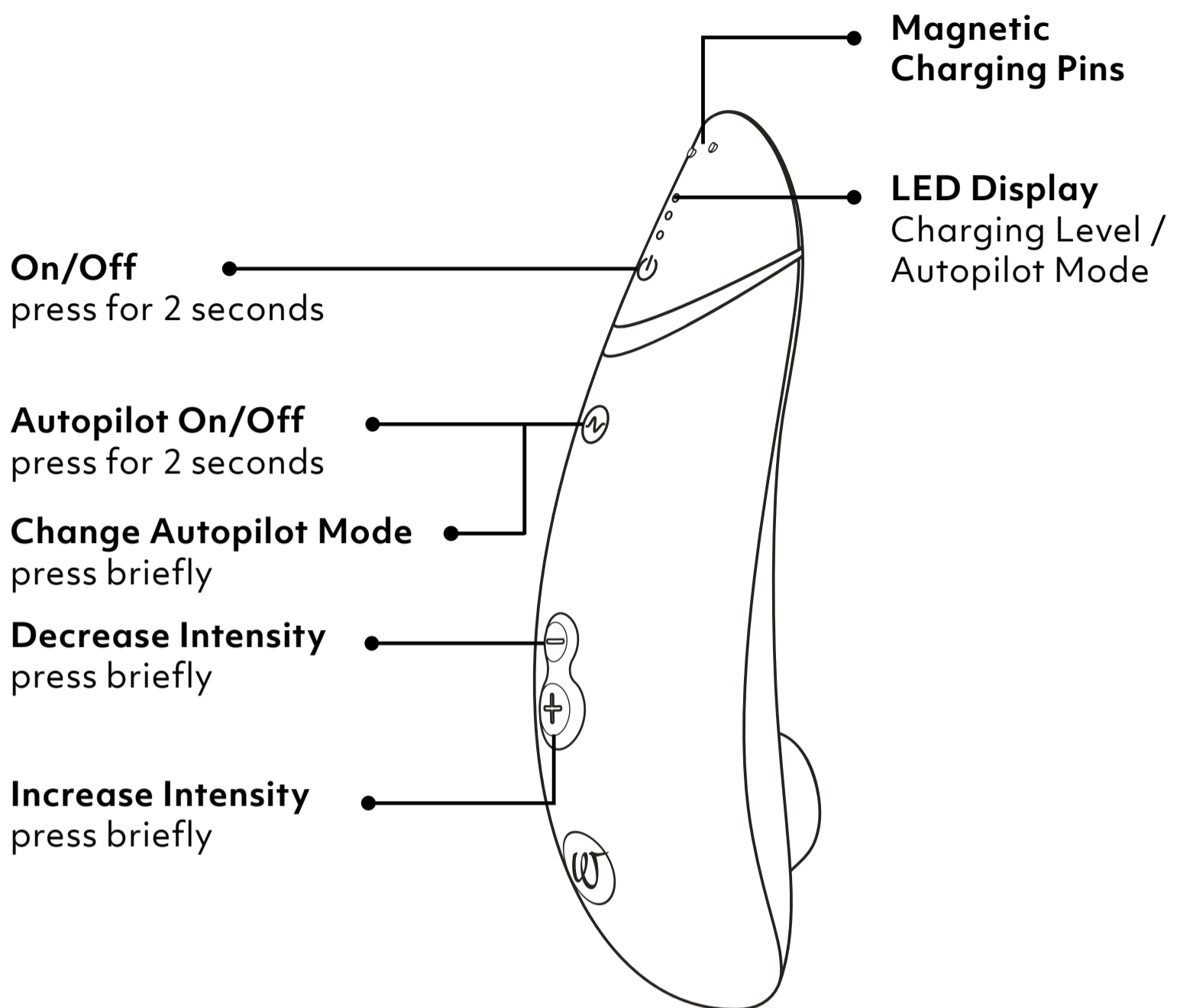
CHARGING

CLEANING

GENERAL INFORMATION



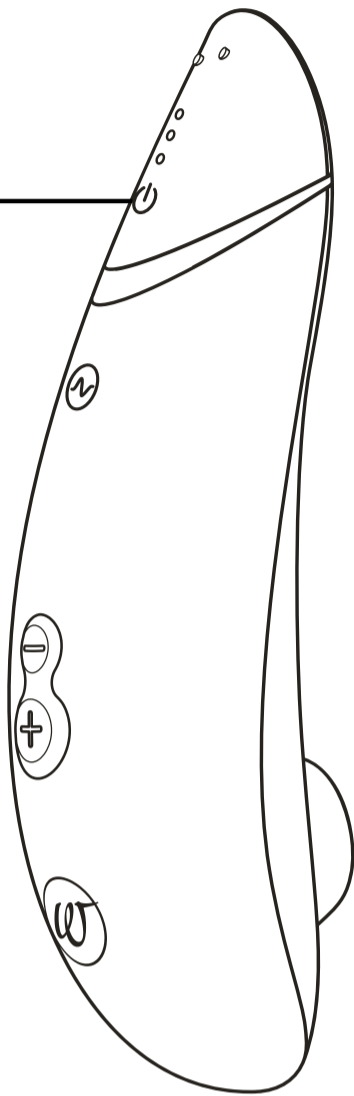
PRODUCT DESCRIPTION



HOW TO USE

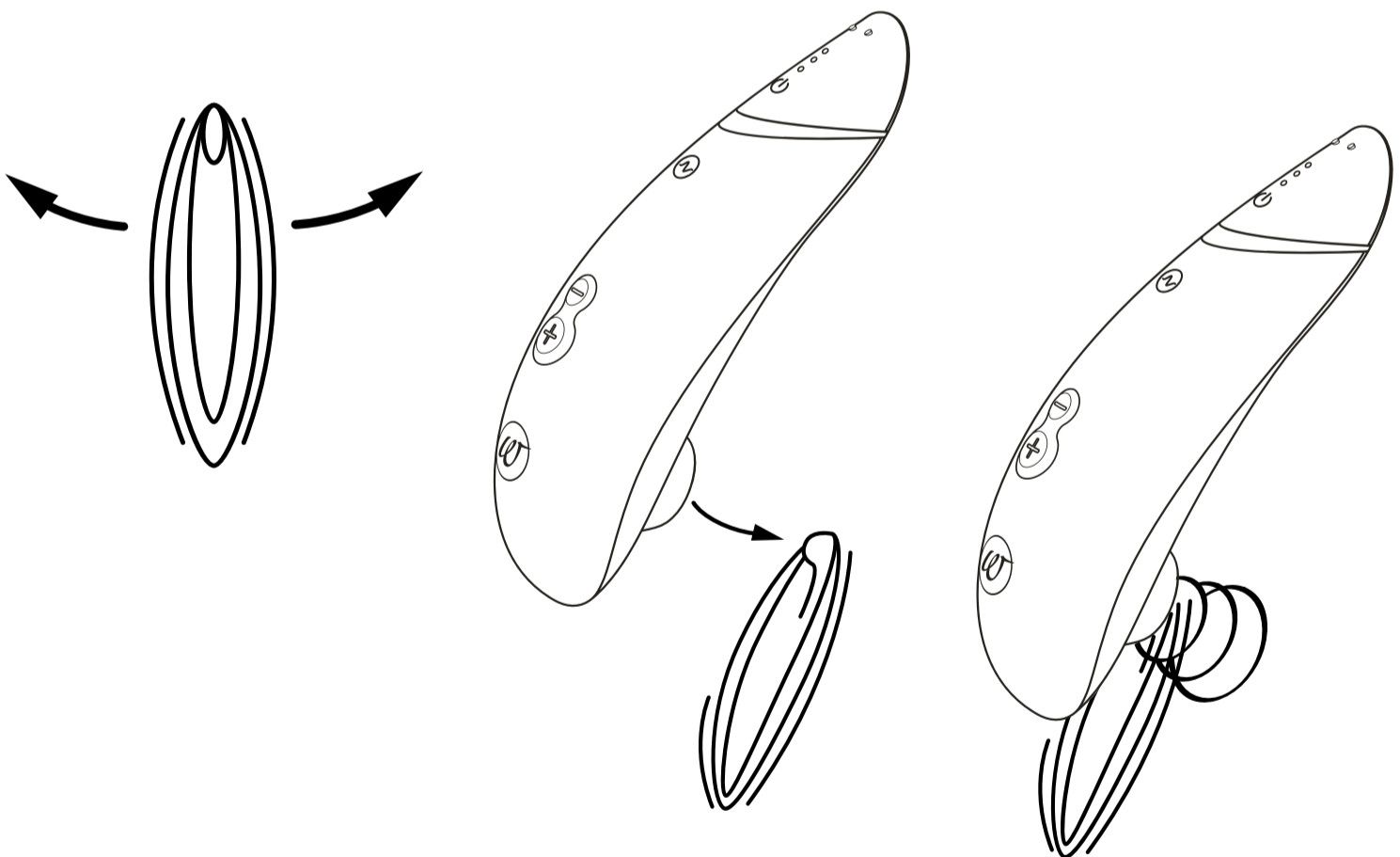
1. Turn on

press for
2 seconds
The LEDs
will indicate
that the
product is
turned on.



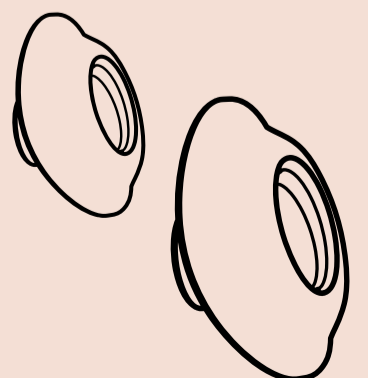
2. Usage

Surround your clitoris with the stimulation head
and your journey begins.



A SMALL TIP:

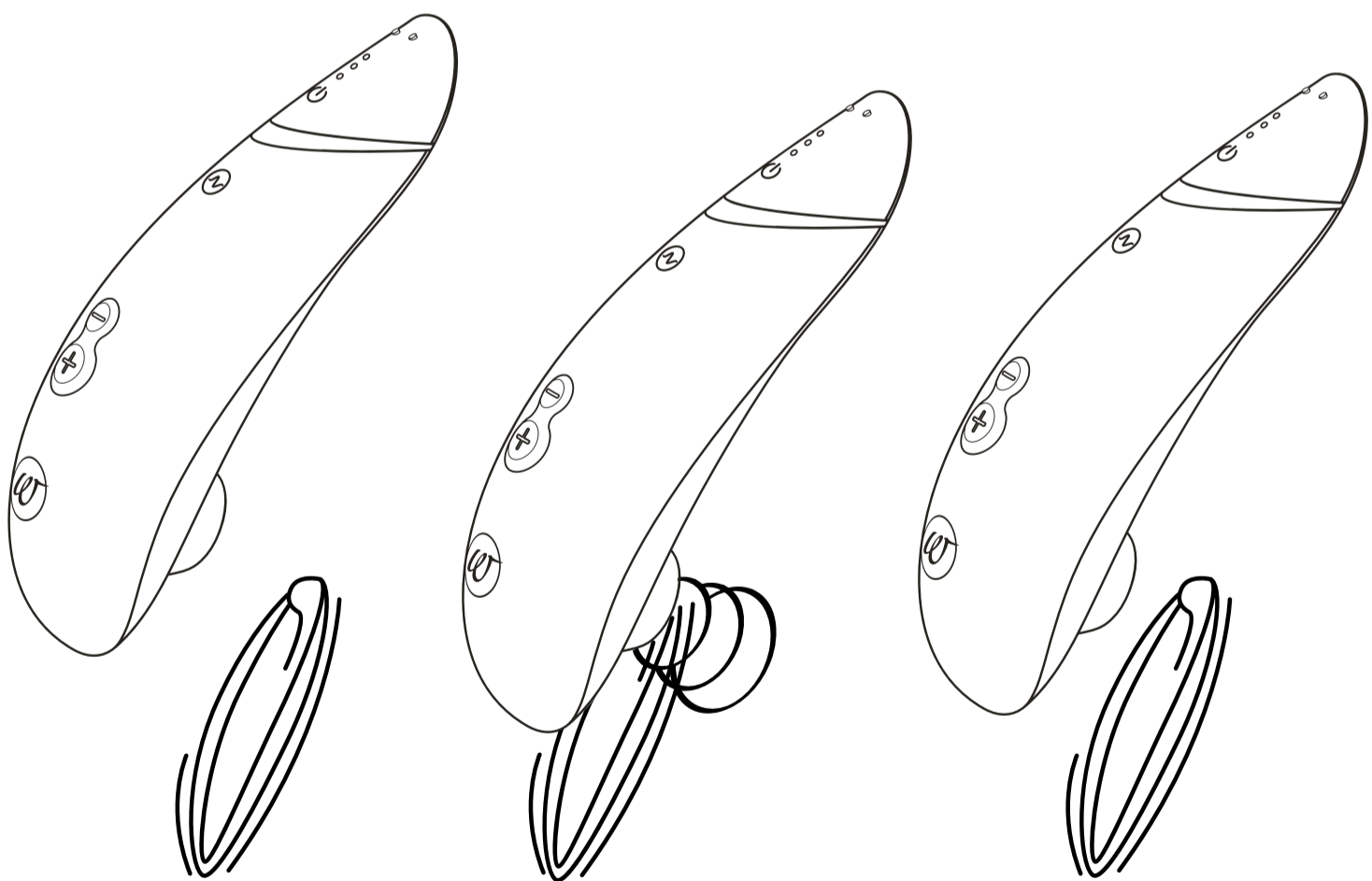
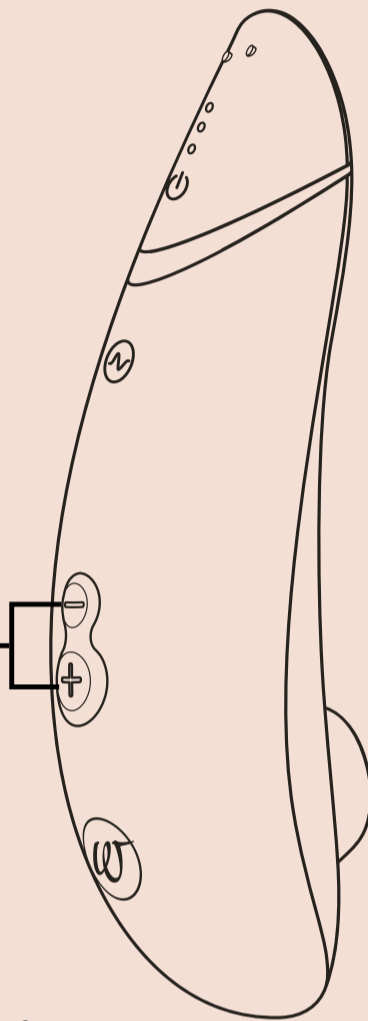
If you notice that the stimulation attachment
doesn't yet have the optimal fit, switch between the
two stimulation attachments (S and M) included with
the device to create the best feeling for you.



SMART SILENCE

PREMIUM only turns on when it's almost touching your skin. Smart Silence will be turned on by default. Please note that when switching on your Womanizer you do not touch the stimulation attachment, since otherwise, the Smart Silence function is not guaranteed.

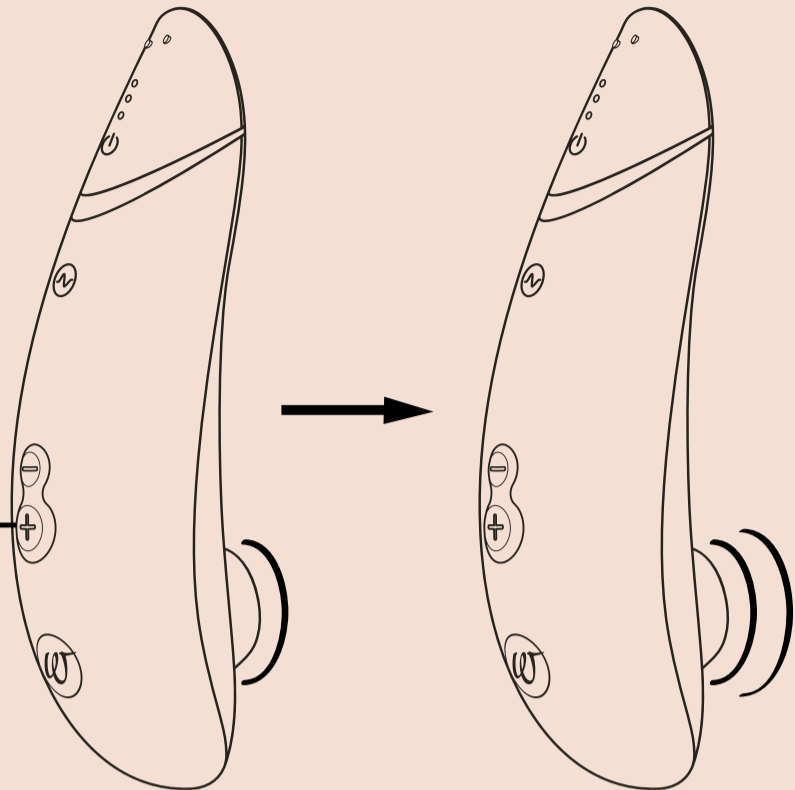
**Smart Silence
On/Off**
press for
2 seconds



If Smart Silence is not working, turn off your Womanizer, attach the charging cable and allow the product to be charged for a couple of seconds. Your Womanizer is now being reset. Remove the charging cable and turn the product back on.

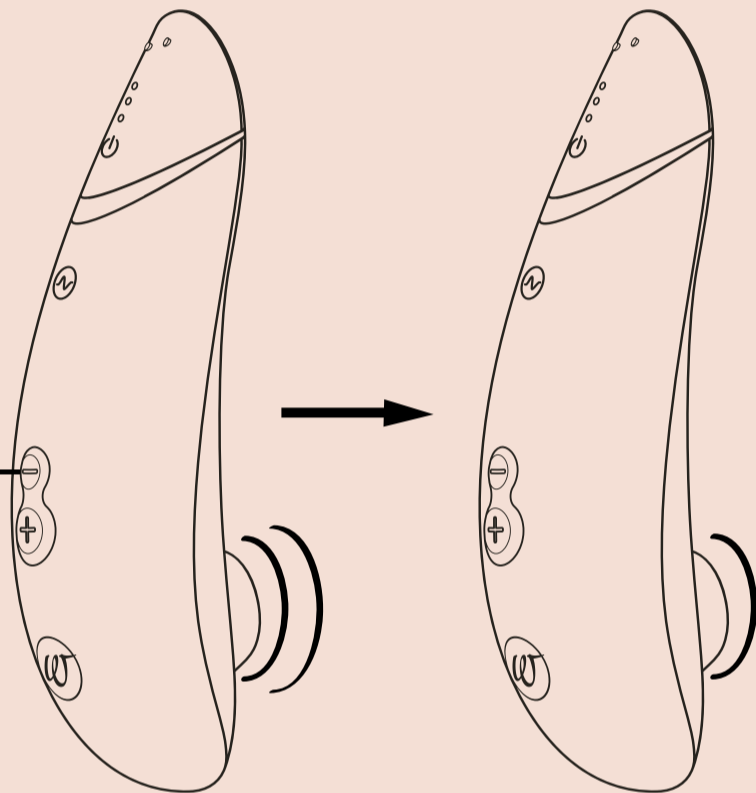
3. Change Intensity

Increase •
press briefly



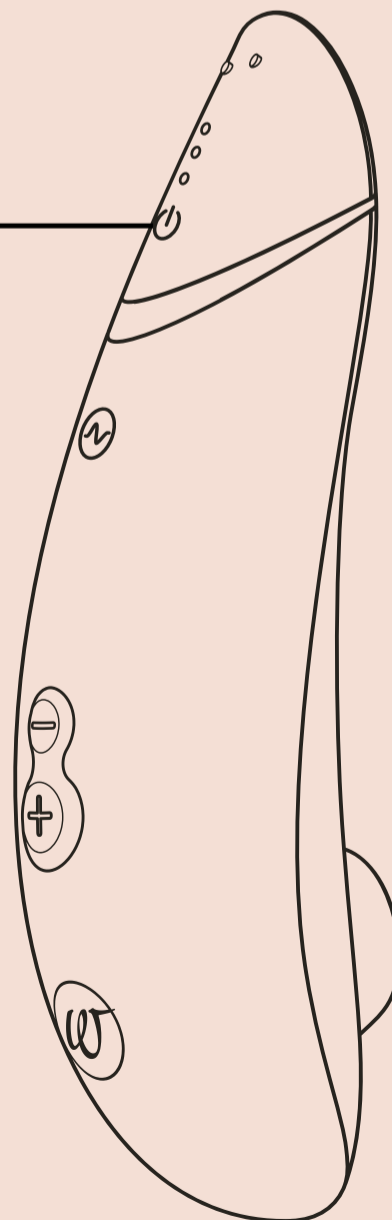
14  Intensity levels

Decrease •
press briefly



4. Turn off

press for
2 seconds

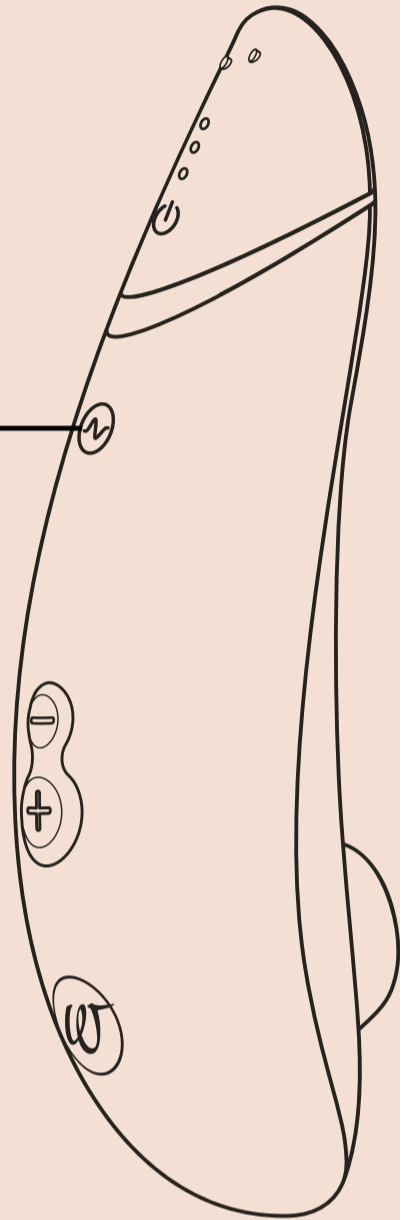


AUTOPILOT

Give up control and be spoiled by your Womanizer.

Autopilot On/Off
press for 2 seconds

Change Autopilot Mode
press briefly



LED Display

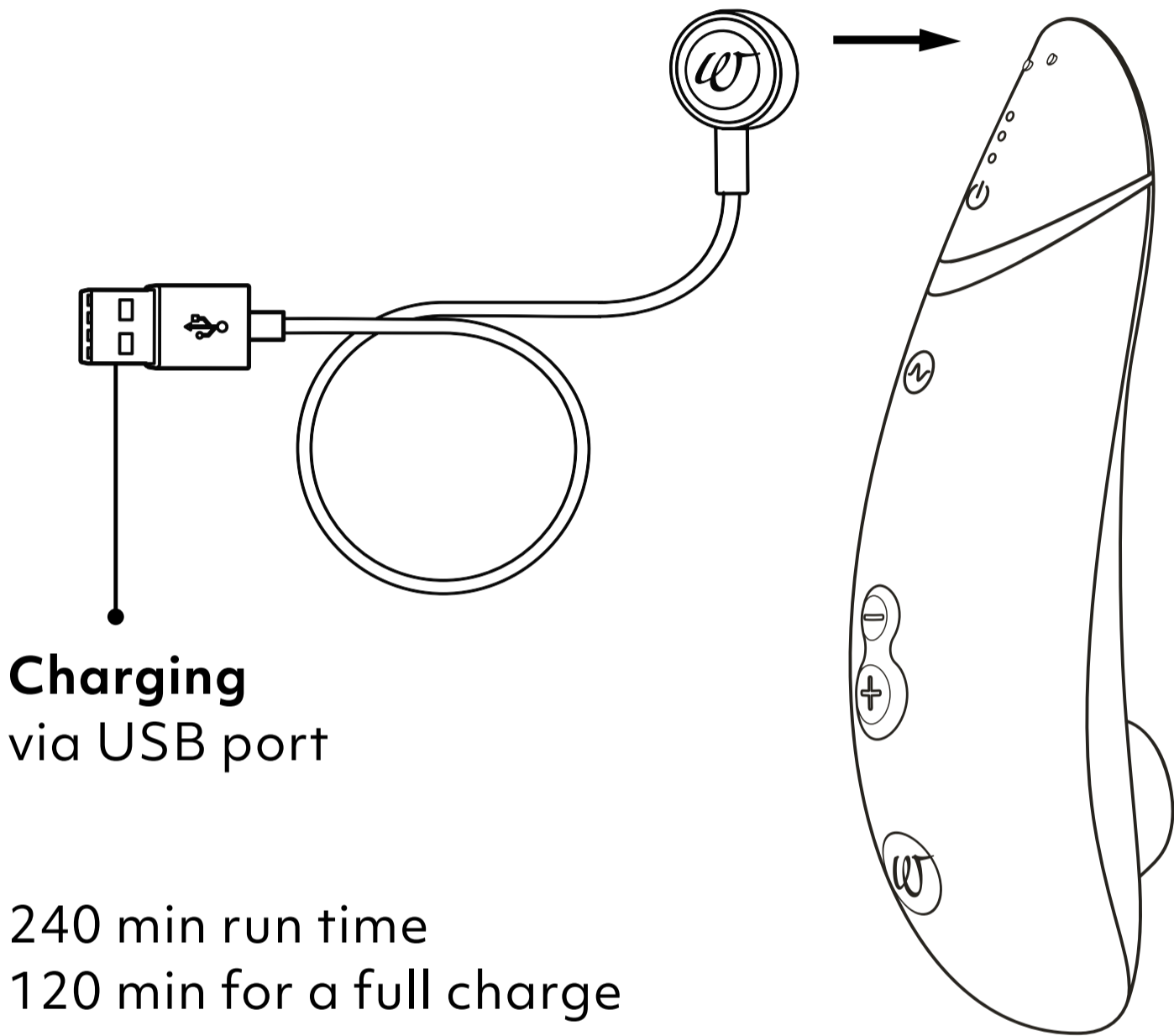
Autopilot Mode

- **Soft Mode**
Intensity Levels 1-6
first light pulsates
- **Medium Mode**
Intensity Levels 6-11
first & second light pulsate
- **Intense Mode**
Intensity Levels 9-14
all lights pulsate

Pressing the Autopilot button for two seconds turns the Autopilot on. The device provides haptic and visual feedback. This tells you that the Autopilot is on. The same happens when turning it off.

CHARGING

Please charge your Womanizer before first use. Also keep in mind to recharge your Womanizer regularly, to ensure a long battery life.



LED Display
Charging Level

half charged



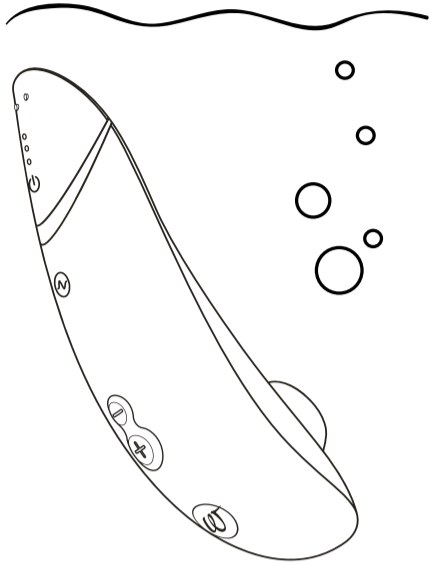
fully charged



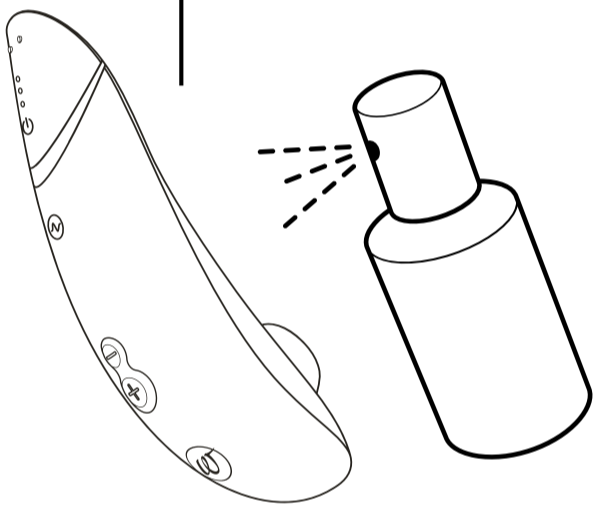
nearly discharged



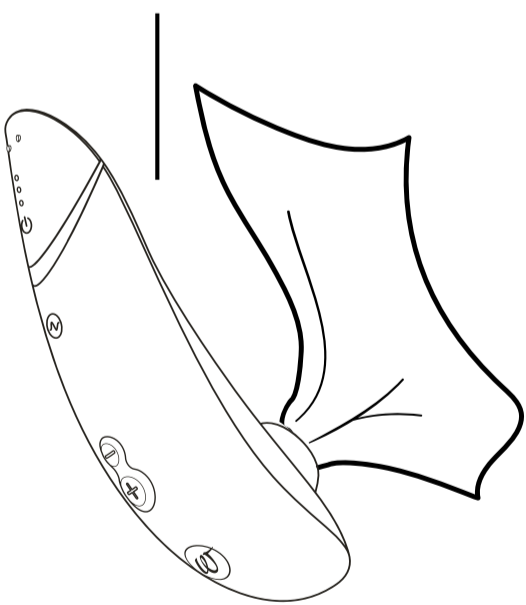
CLEANING



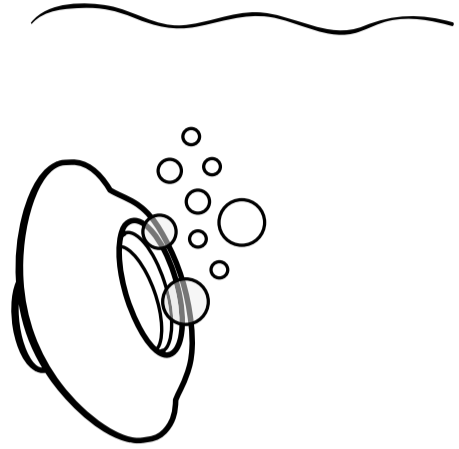
wash
under water



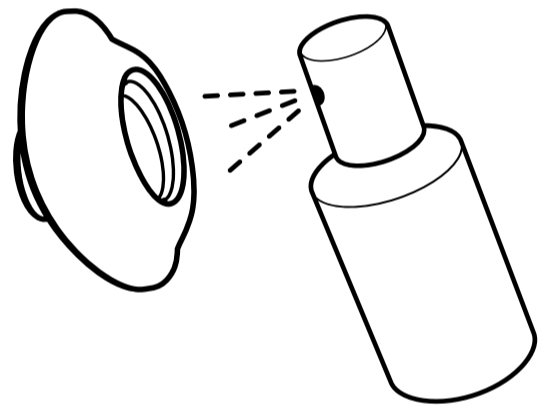
apply
toy cleaner



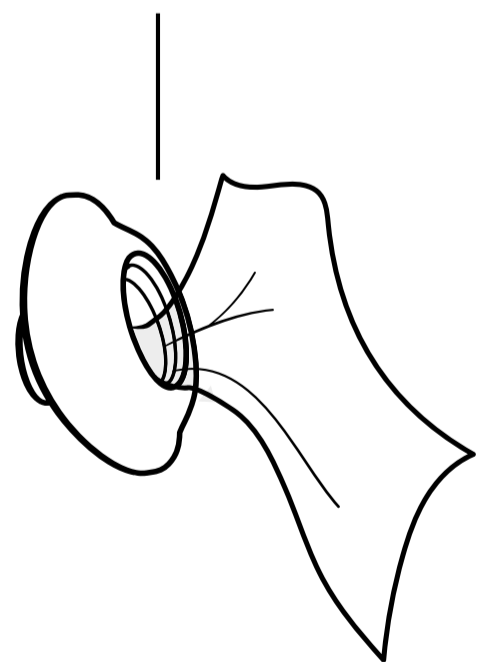
dry



wash
under water



apply
toy cleaner



dry



Waterproof
IPX7

GENERAL INFORMATION

WARNING

Please read the safety instructions carefully for further information. Thoroughly clean your Womanizer before using it for the first time and after each usage to reduce the risk of infection.

CUSTOMER CARE

For further information please visit our website www.womanizer.com or contact care@womanizer.com.

TECHNICAL SPECIFICATIONS

Model: WZ08B
Power Rating: 100-240 V ~ 50/60 Hz
Output: 5 V \equiv 0,75 A
Contains Li-ion rechargeable battery.
AC/DC adaptor not included.

CONTENT OF DELIVERY

Womanizer Classic 2, USB charging cable, cotton storage pouch, 2 stimulation heads, quick start guide, safety instructions.

STORAGE

Store in a secure, dry place without exposure to direct sunlight.

WARRANTY

and voluntary manufacturer's warranty
WOW TECH EUROPE GMBH offers customers a voluntary manufacturer's warranty for this product in addition to the statutory warranty to which consumers are entitled with respect to sellers. The conditions with respect to the voluntary manufacturer's warranty are on our website, under „Warranty Conditions“.

FULFILLMENT OF STANDARDS

This appliance complies with all standards regarding electromagnetic compatibility (EMC). The device is safe to use as long as it is used correctly and in accordance with the instructions given in this user manual.

ENVIRONMENTAL PROTECTION

As a distributor of electronic devices, we are legally obliged to accept the return of waste electrical and electronic devices free of charge. We expressly state that you as the user are legally obliged to return used batteries. Never throw away electronic devices or batteries in the household waste. The symbol shown below, which is also attached to our electronic items, is intended to expressly remind you of this.


MANUFACTURER

WOW TECH EUROPE GMBH
Friedenstrasse 91 / 91 A
10249 Berlin, Germany

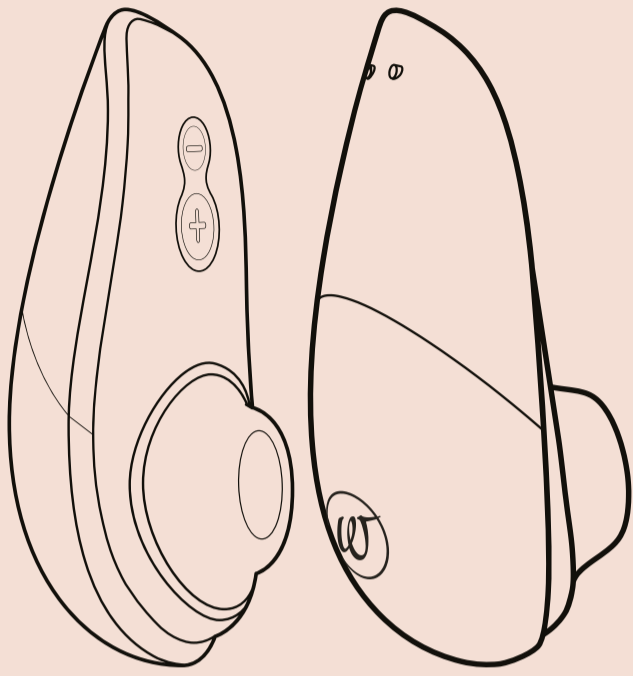
WOW TECH EUROPE GMBH reserves the right to make technical changes and changes to the design that serve to improve the device.

Distributed in North America by
WOW TECH Canada Ltd.
330-1130 Morrison Drive
Ottawa, Ontario, Canada K2H 9N6

www.wowtech.com
Designed in Germany. Made in China in 2021. Manual issued in 02/2021.
Version 1.



STILL WANT MORE?



**Pleasure Air
Technology**



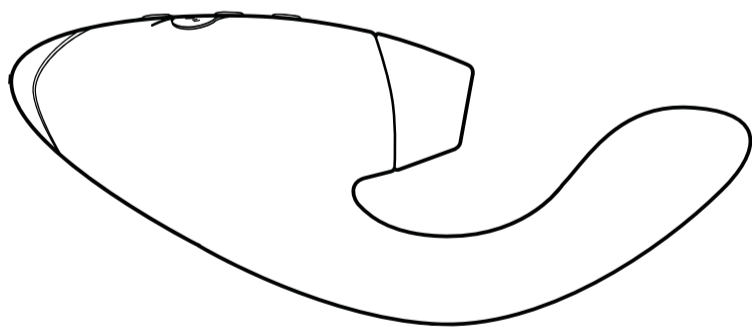
Travel cover



**Intensity
levels**

Liberty

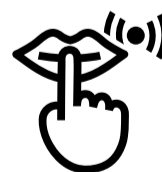
Your travel companion



**Pleasure Air
Technology**



Vibrator



Smart Silence

DUO

Double your Pleasure



#IMASTURBATE

Bonjour !

**Nous vous remercions d'avoir choisi le
Womanizer !**


Bienvenue dans un univers rempli d'expériences sensuelles qui vont enrichir votre vie. En choisissant le WOMANIZER, vous allez non seulement ressentir des orgasmes incomparables, mais aussi un désir de plaisir entièrement nouveau.

Profitez de votre WOMANIZER - un orgasme l'un après l'autre.

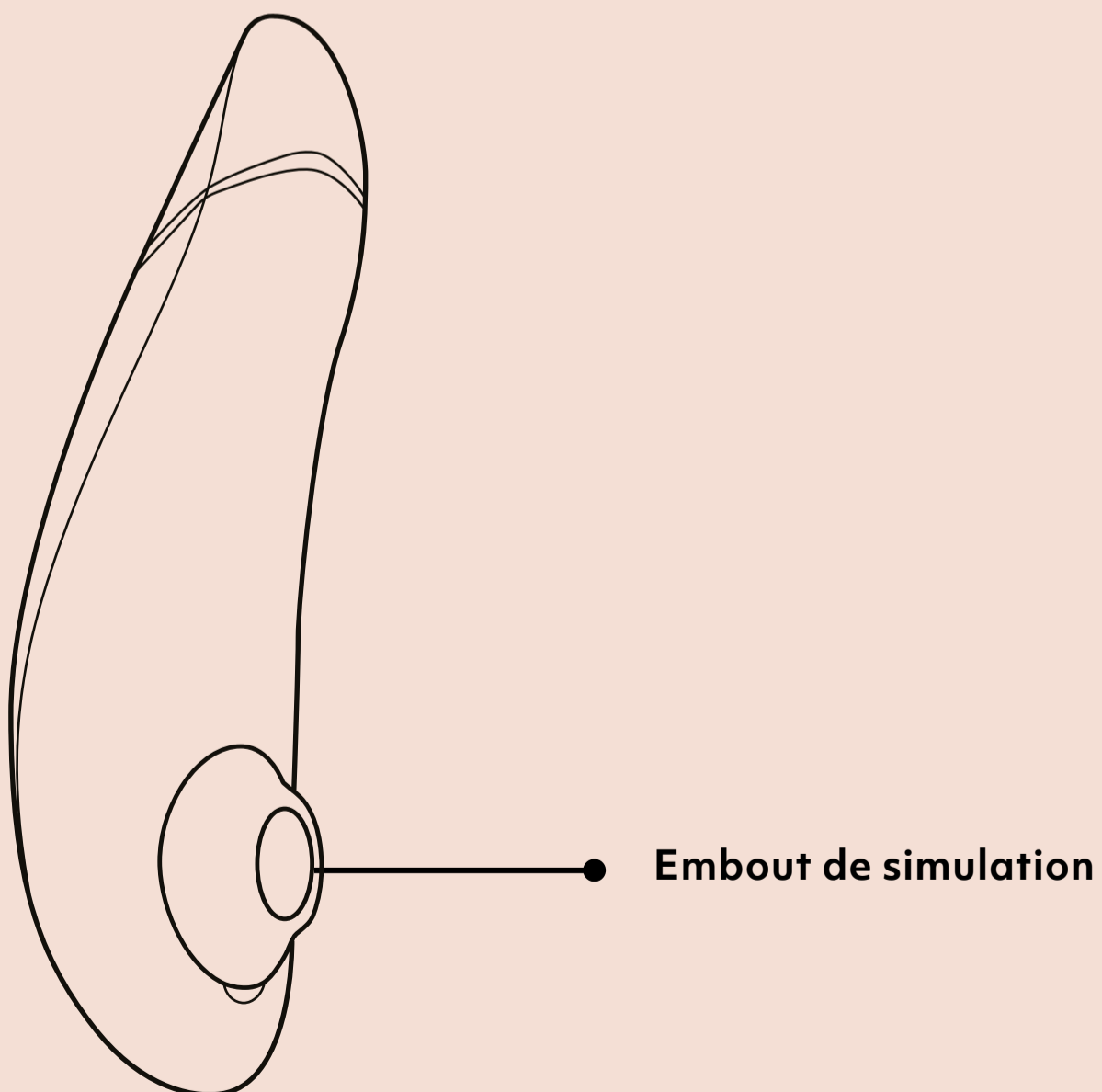
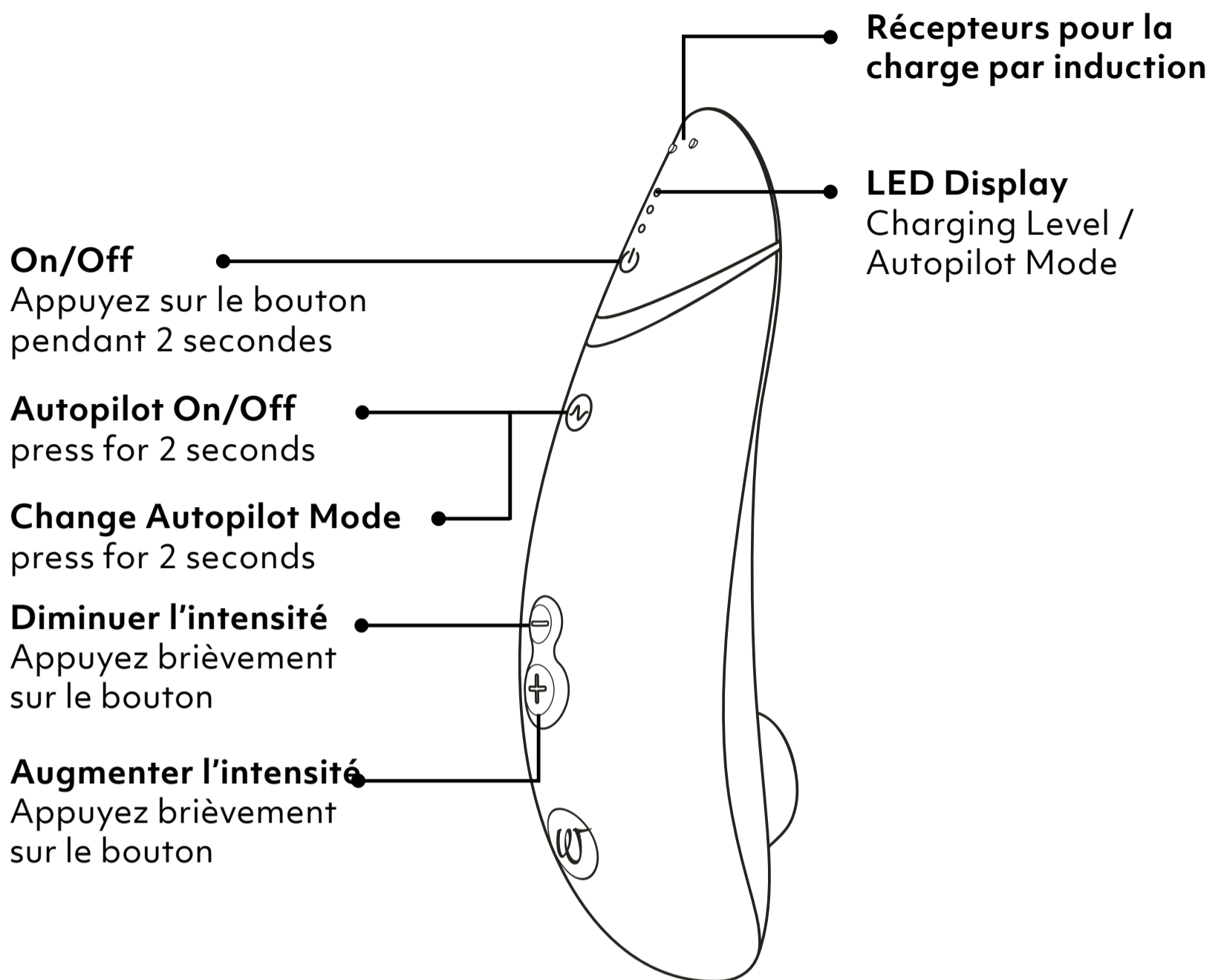
Donnez-vous du plaisir !



DESCRIPTION PRODUIT
COMMENT L'UTILISER
SMART SILENCE
AUTOPILOT
LA CHARGE
L'ENTRETIEN
INFORMATIONS GÉNÉRALES



DESCRIPTION PRODUIT

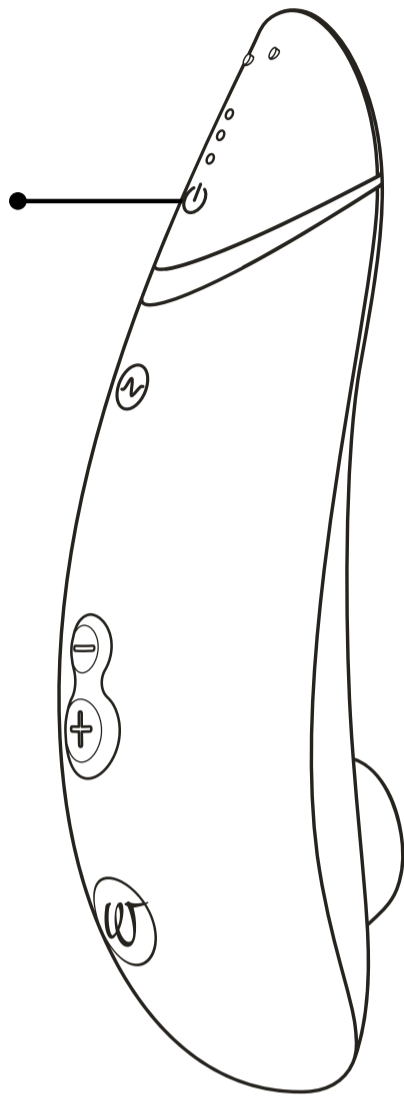


COMMENT L'UTILISER

1. Allumer

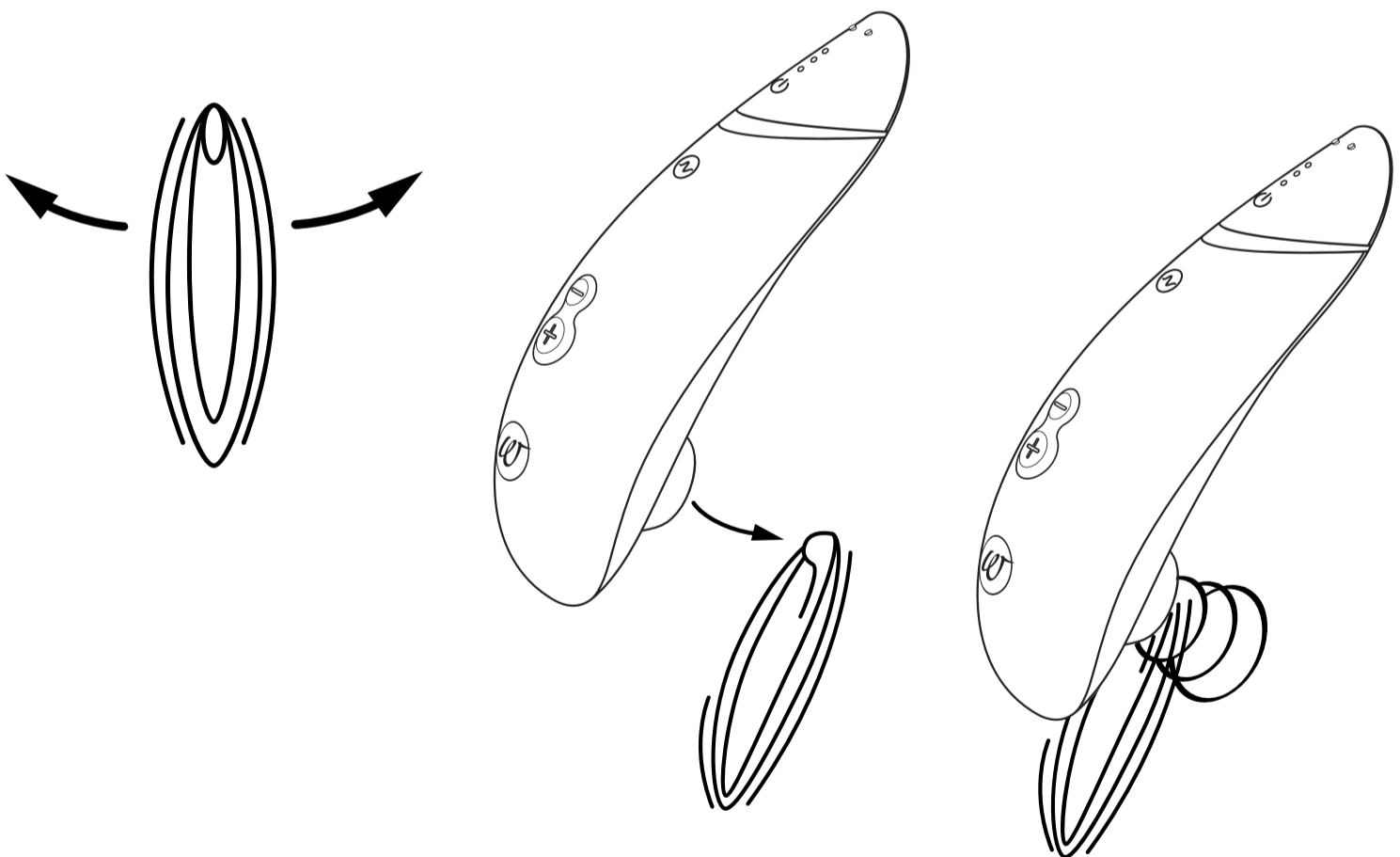
Appuyez pendant
2 secondes

Les LED vous
indiqueront
que l'appareil
est allumé.



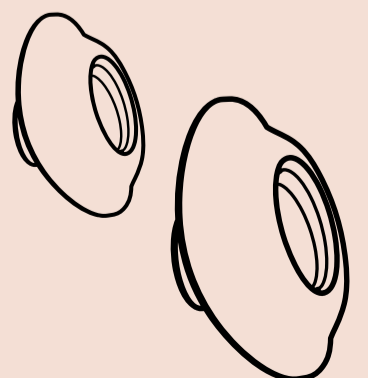
2. Utilisation

Enveloppez votre clitoris avec la tête de stimulation
et débutez votre voyage.



Un petit conseil :

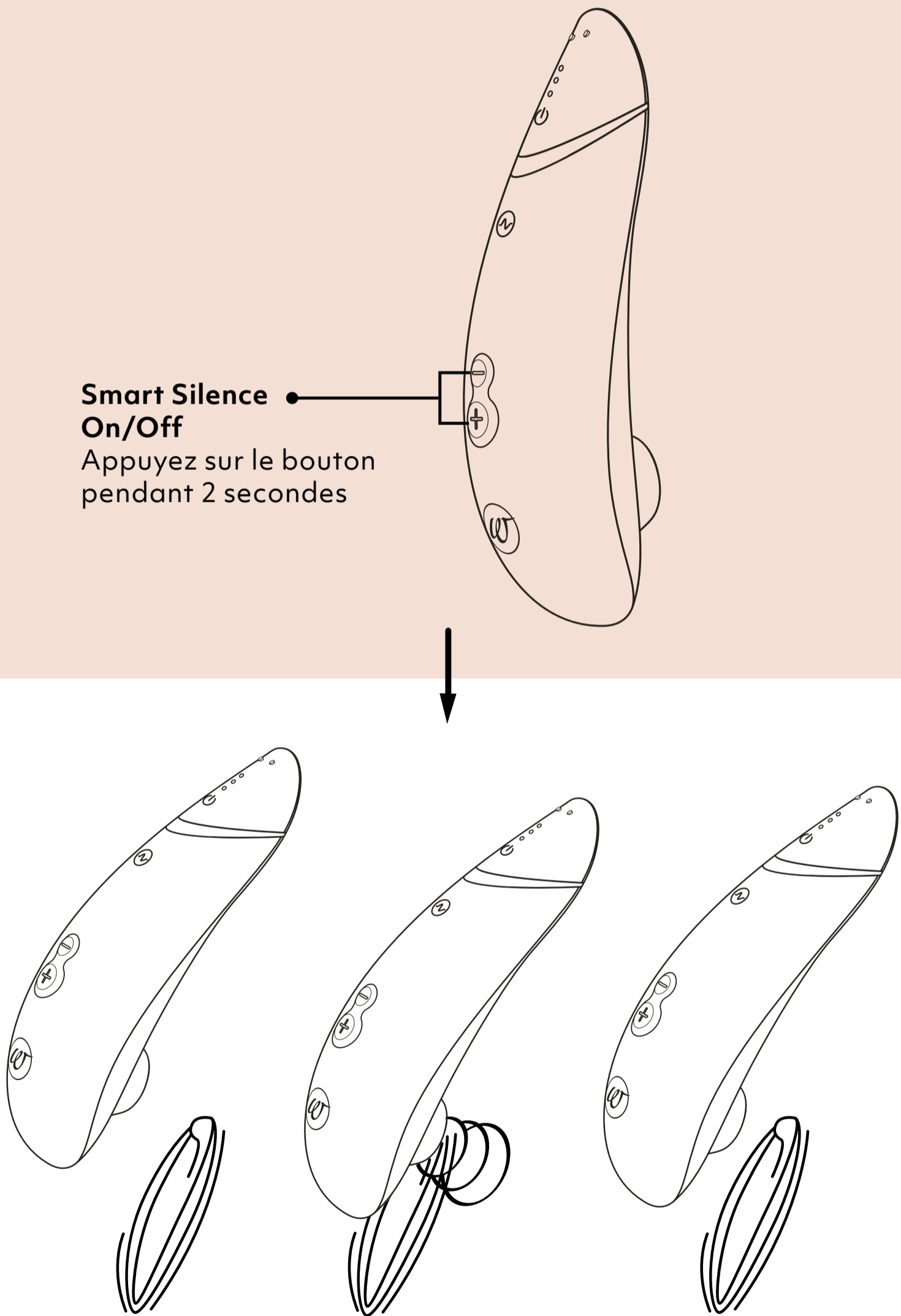
Si vous remarquez que l'embout de stimulation n'est pas parfaitement adapté à votre anatomie, optez pour l'autre embout de stimulation (S ou M) inclus avec l'appareil pour vous permettre de ressentir des sensations optimales.



SMART SILENCE

Le PREMIUM ne s'allume que lorsqu'il est presque en contact avec votre peau. Smart Silence est activé par défaut. Veuillez faire attention lorsque vous allumez votre Womanizer de ne pas toucher l'embout de stimulation car sinon la fonction Smart Silence pourrait être activée.

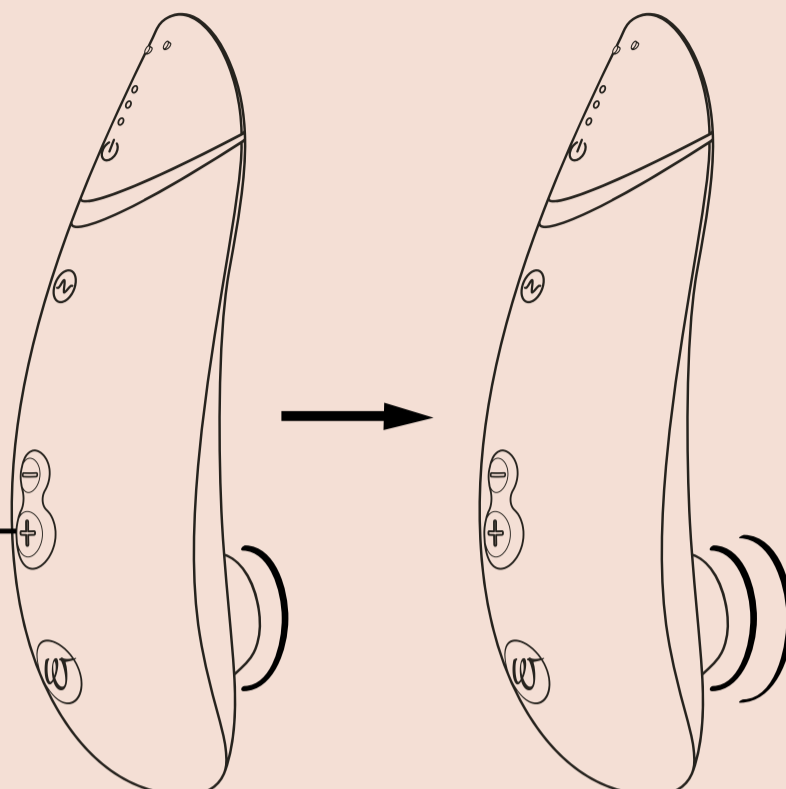
**Smart Silence
On/Off**
Appuyez sur le bouton
pendant 2 secondes



Si Smart Silence n'est pas activé, éteignez votre Womanizer, connectez le câble de charge et laissez l'appareil se recharger pendant quelques secondes. Votre Womanizer est à présent réinitialisé. Retirez le câble de charge et rallumez votre appareil.

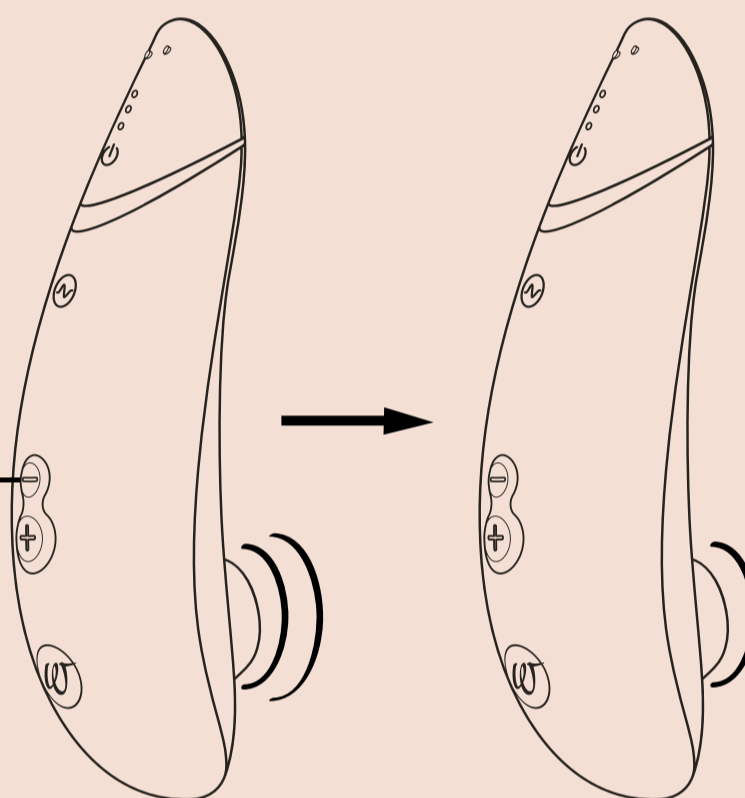
3. Régler l'intensité

Augmenter
Appuyez brièvement
sur le bouton



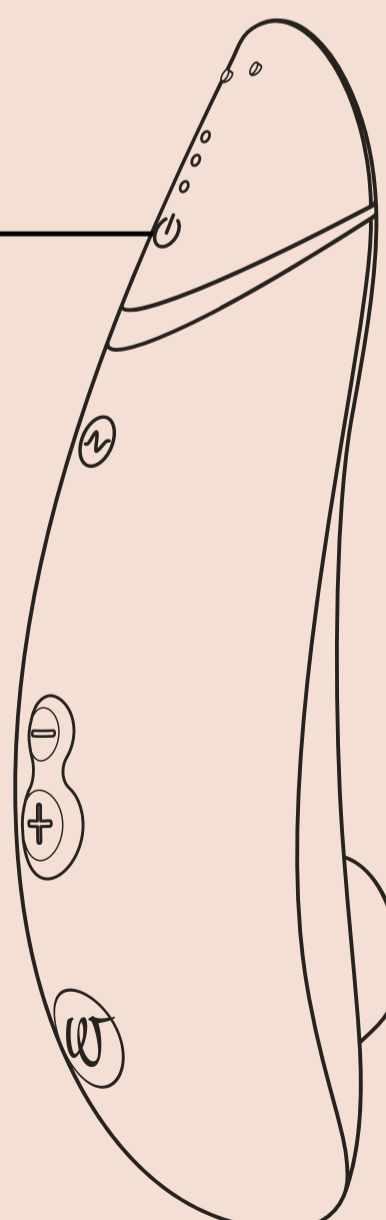
14  **Niveaux
d'intensité**

Diminuer
Appuyez brièvement
sur le bouton



4. Éteindre

Appuyez sur le
bouton pendant
2 secondes



AUTOPILOT

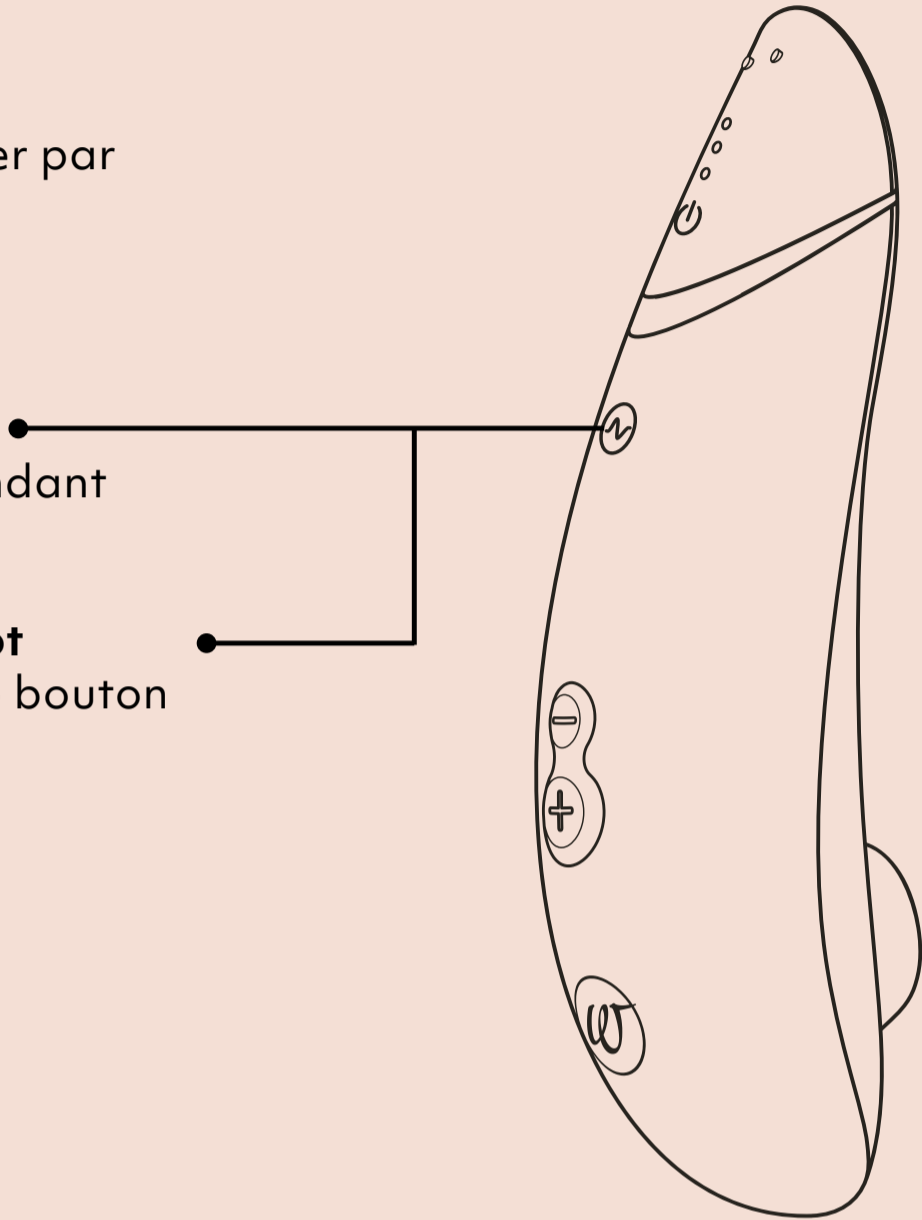
Laissez-vous aller et cajoler par votre Womanizer.

Autopilot On/Off

Appuyez sur le bouton pendant 2 secondes




Changer le mode Autopilot

Appuyez brièvement sur le bouton



Écran LED

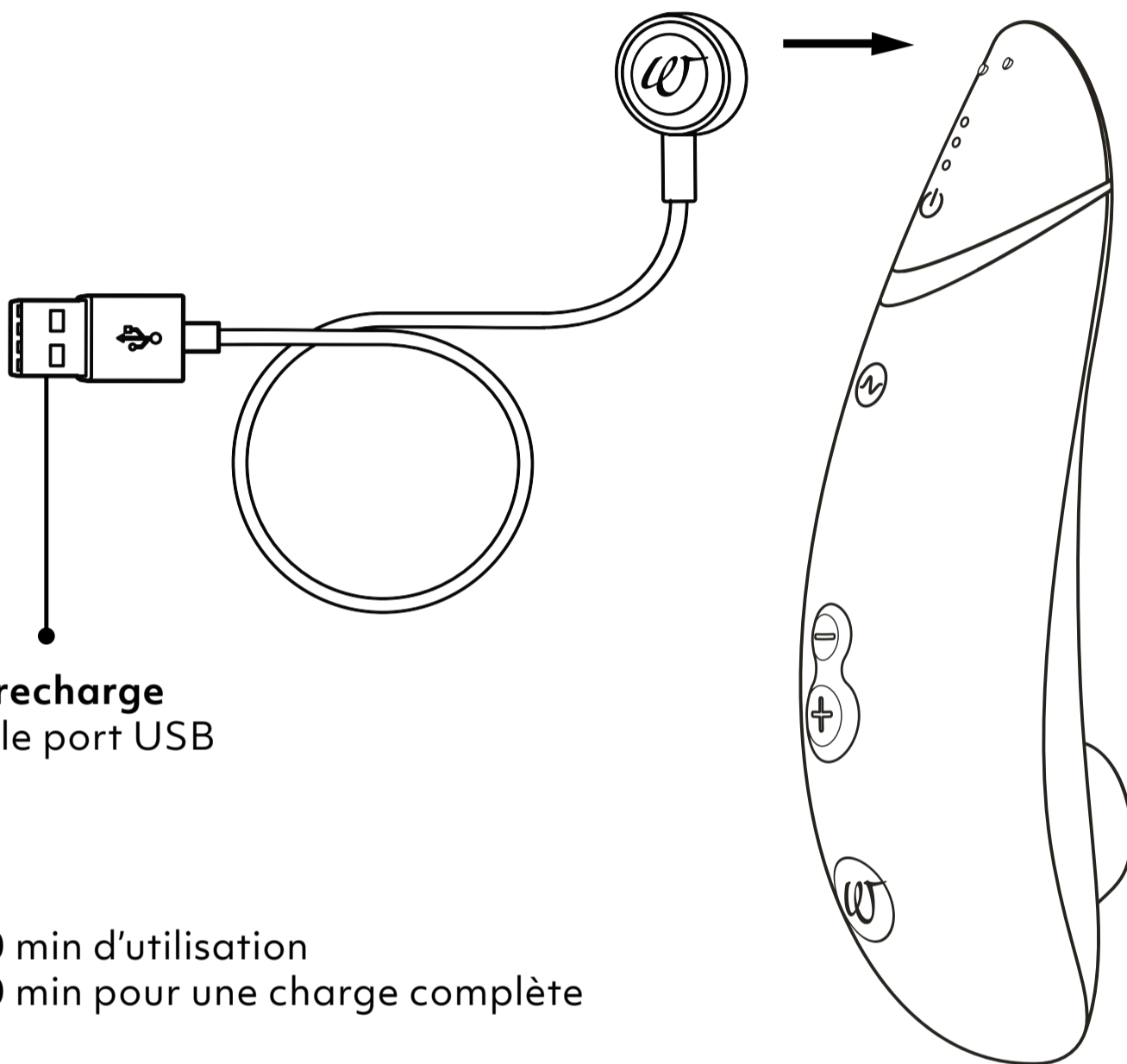
Mode Autopilot

-  **Soft Mode**
Niveaux d'intensité 1- 6
Le premier voyant clignote
-  **Medium Mode**
Niveaux d'intensité 6-11
Le premier et le second voyants clignotent
-  **Intense Mode**
Niveaux d'intensité 9-14
Tous les voyants clignotent

Appuyer sur le bouton Autopilot pendant 2 secondes active le mode Autopilot. L'appareil dispose de signaux tactiles et visuels. Ceux-ci vous indiquent que l'Autopilot est activé. Ceci s'applique également lorsque vous le désactivez.

LA RECHARGE

Veillez charger votre Womanizer avant la première utilisation.
N'oubliez pas de recharger régulièrement votre Womanizer afin de garantir une longue autonomie de la batterie.



La recharge
via le port USB

240 min d'utilisation
120 min pour une charge complète

Écran LED
Niveau de charge

à moitié rechargé



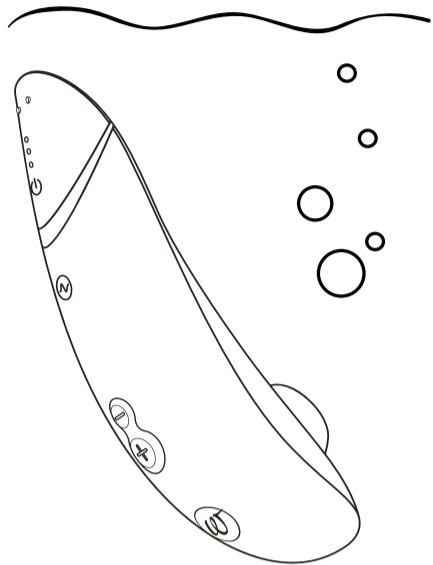
entièrement
rechargé



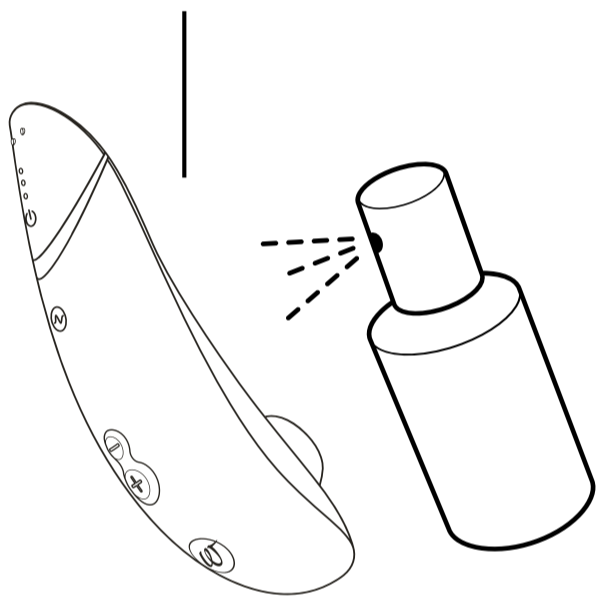
presque rechargé



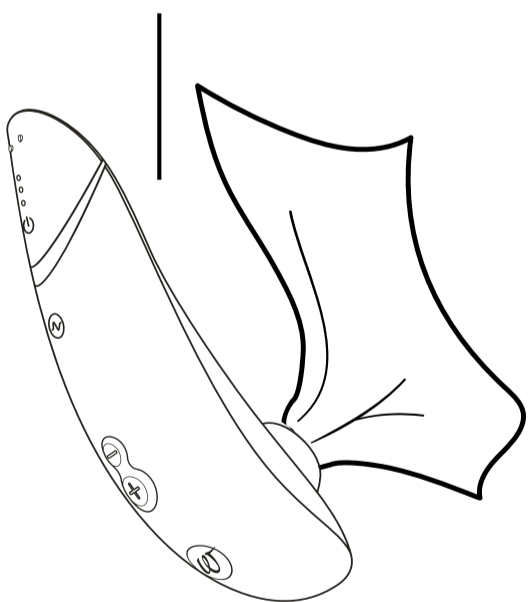
L'ENTRETIEN



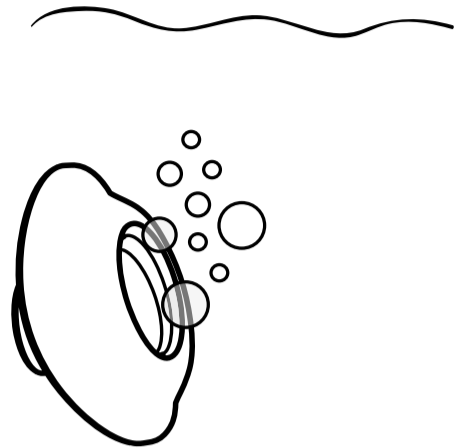
Lavez votre appareil
sous l'eau



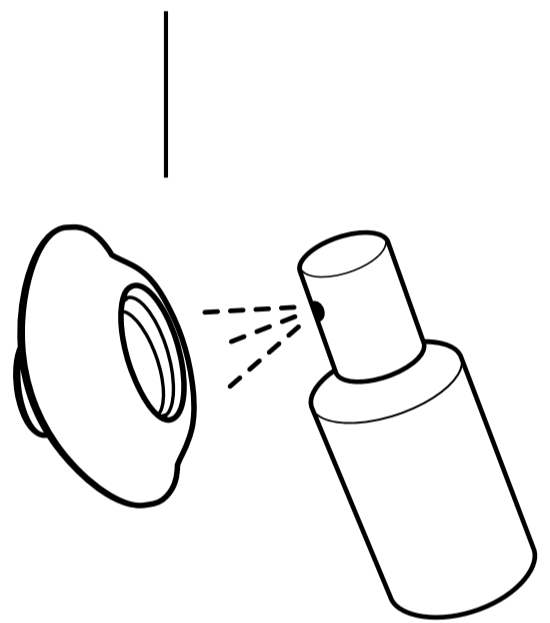
Utilisez un nettoyant
pour sextoys



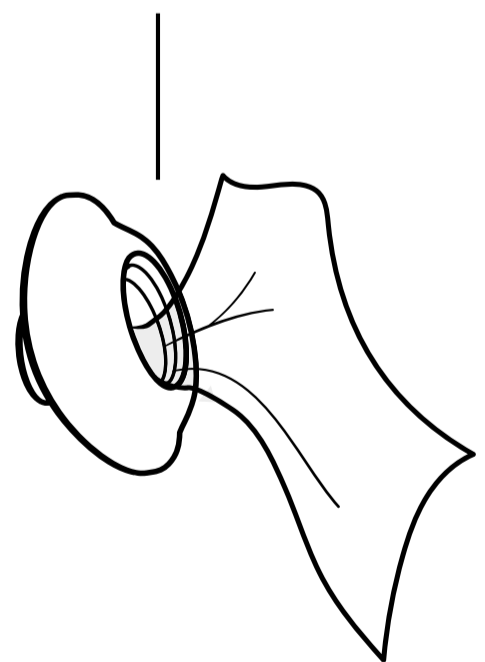
Séchage



Lavez votre appareil
sous l'eau



Utilisez un nettoyant
pour sextoys



Séchage



Waterproof
IPX7

INFORMATIONS GÉNÉRALES

AVERTISSEMENT

Veillez lire soigneusement les consignes de sécurité pour de plus amples informations.

Nettoyez soigneusement votre Womanizer avant de l'utiliser pour la première fois et après chaque nouvel usage afin de minimiser le risque d'infection.

SERVICE CLIENTÈLE

Pour de plus amples informations, rendez-vous sur notre site web www.womanizer.com ou contactez care@womanizer.com.

CARACTÉRISTIQUES TECHNIQUES

Modèle : WZ09B

Puissance nominale : 100-240 V ~
50/60 Hz

Sortie : 5V $\overline{=}$ 1A

Contient une batterie li-ion rechargeable.

Adaptateur AC/DC non inclus.

CONTENU DE L'EMBALLAGE

Womanizer Premium 2, câble de charge USB, pochette de rangement en coton, 2 embouts de stimulation, un guide de démarrage rapide, consignes de sécurité.

RANGEMENT

À conserver dans un endroit sûr et sec sans exposition directe aux rayons du soleil.

GARANTIE ET GARANTIE DU FABRICANT

WOW TECH EUROPE GMBH offre à ses clients une garantie fabricant pour ce produit en supplément de la garantie obligatoire accordée aux consommateurs.

Vous pouvez consulter les conditions relatives à notre garantie fabricant sur notre site Internet dans la rubrique « Conditions de garantie ».

RESPECT DES NORMES

Cet appareil répond à toutes les normes relatives à la compatibilité électromagnétique (CEM). Cet appareil ne présente aucun danger dans la mesure où il est utilisé correctement dans le re-

spect des instructions fournies dans le manuel d'utilisateur.

PROTECTION ENVIRONNEMENTALE

En tant que distributeur d'appareils électroniques, nous sommes légalement tenus par la loi d'accepter gratuitement le retour des déchets des équipements électriques et électroniques. Nous vous informons explicitement qu'en tant qu'utilisateur, vous êtes légalement tenu de retourner les batteries utilisées. Ne jetez jamais des appareils électroniques ou des batteries avec les déchets ménagers. Le symbole présenté ci-dessous et également présent sur nos appareils électroniques sert à vous rappeler expressément cette obligation.


FABRICANT

WOW Tech Europe GmbH,
Friedenstrasse 91 / 91 a, 10249 Berlin, Allemagne

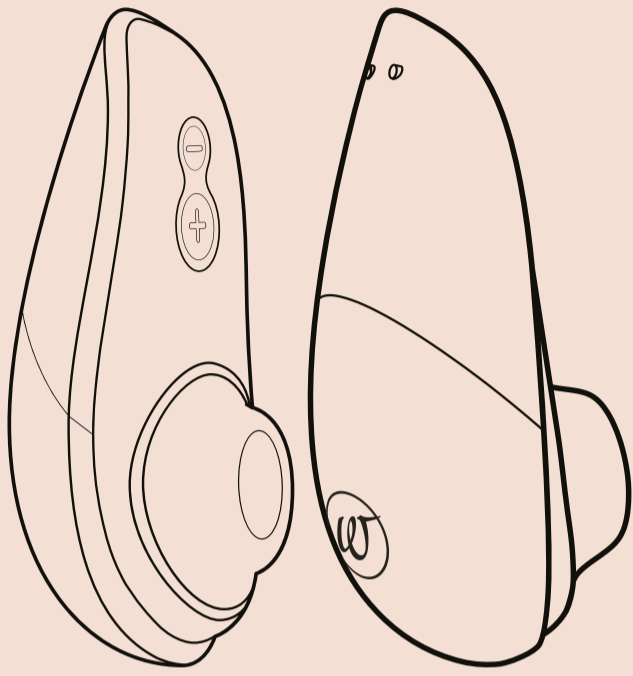
WOW Tech Europe GmbH se réserve le droit de procéder à des modifications techniques ou de la conception de ce produit afin de l'optimiser.

Distribué en Amérique du Nord par WOW TECH Canada Ltd. 1545 Carling Avenue, Suite 401, Ottawa ON, Canada K1Z 8P9

www.wowtech.com Conçu en Allemagne. Produit en Chine en 2021. Manuel publié en 02/2021. Version 1.



ENVIE DE PLUS ?



**Pleasure Air
Technology**



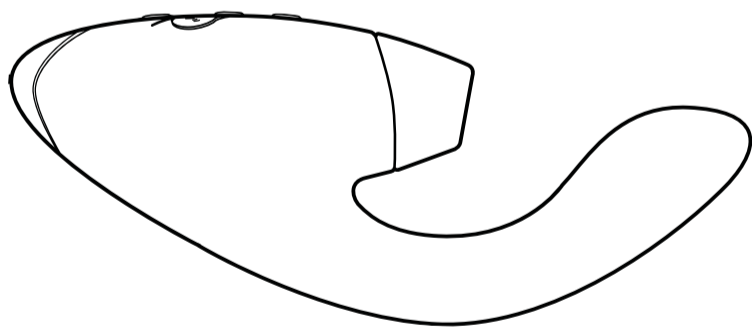
Travel cover



**Intensity
levels**

Liberty

Your travel companion



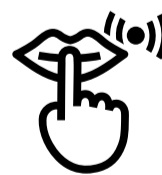
**Pleasure Air
Technology**



Vibrator

DUO

Double your Pleasure



Smart Silence



#IMASTURBATE

Hi!

Schön, dass Du Dich für den Womanizer entschieden hast!

Wir heißen Dich willkommen in einer Welt voll sinnlicher Erlebnisse, die Dein Leben bereichern werden. Mit der Entscheidung für den WOMANIZER sind Dir nicht nur unvergleichliche Orgasmen sicher – sondern auch ein vollkommen neues Lustgefühl.

Hab viel Freude mit Deinem WOMANIZER – und einen Orgasmus nach dem anderen.

Liebe Dich selbst!



PRODUKTBESCHREIBUNG

BENUTZUNG


SMART SILENCE

AUTOPILOT

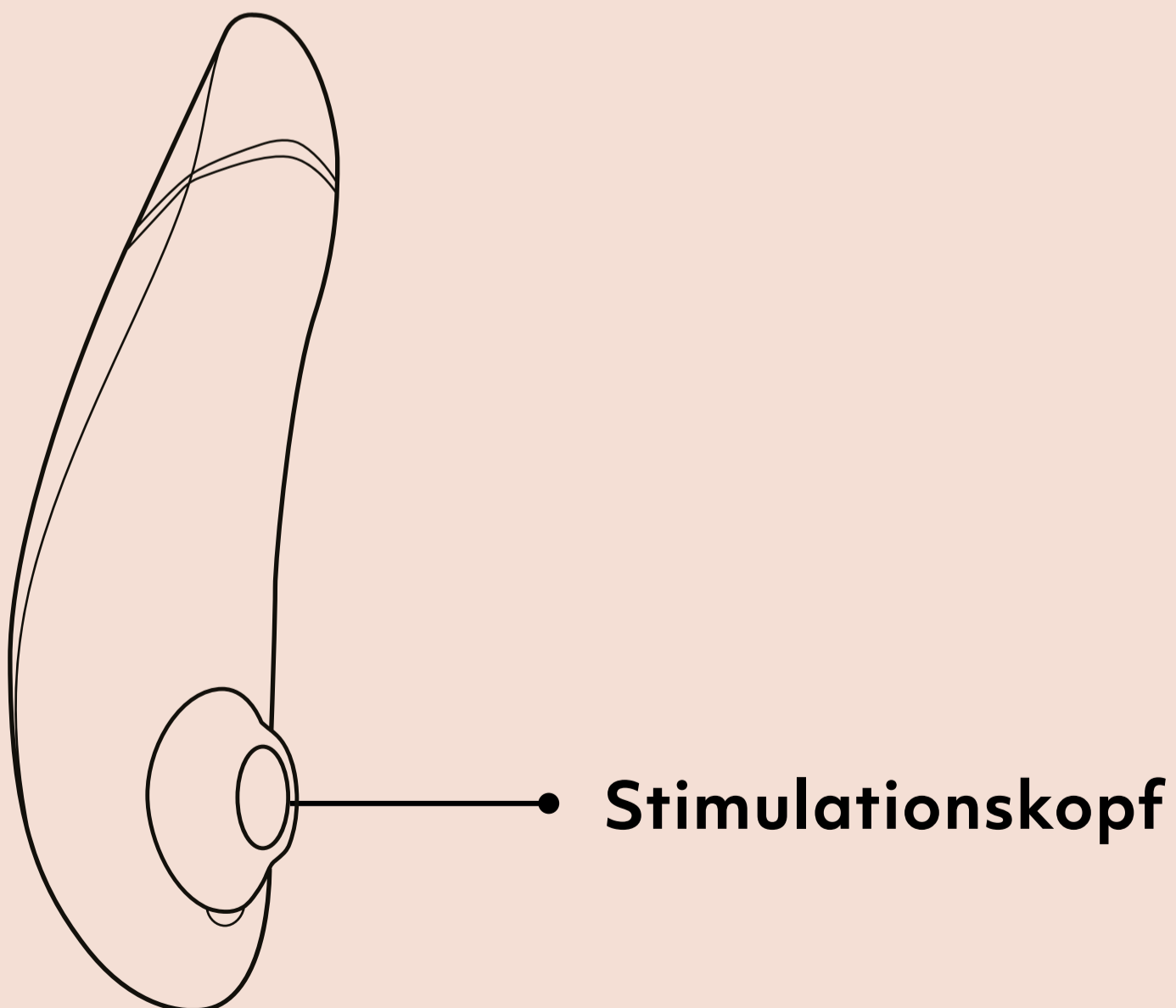
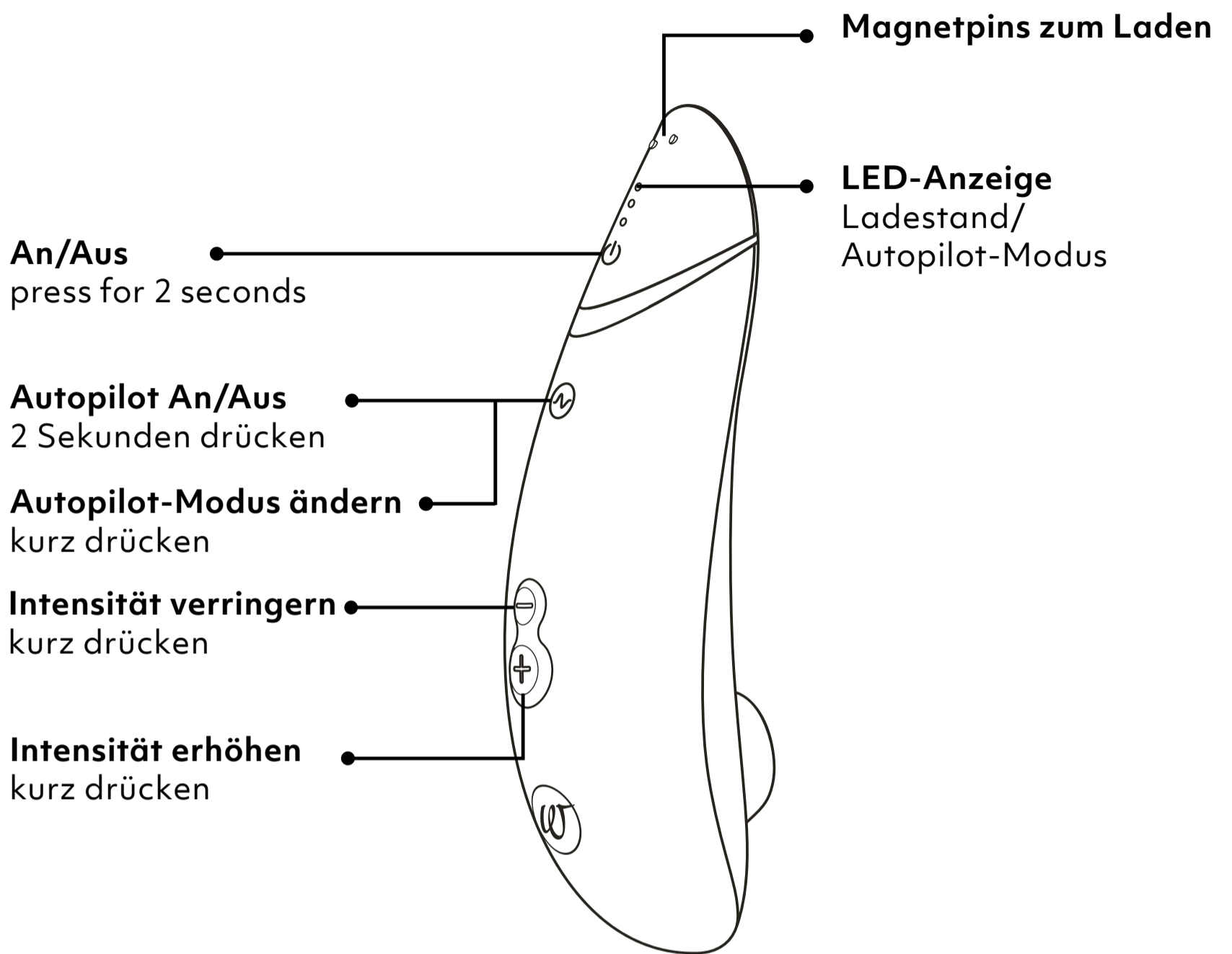
LADEN

REINIGUNG

ALLGEMEINE INFORMATIONEN



PRODUKTBESCHREIBUNG

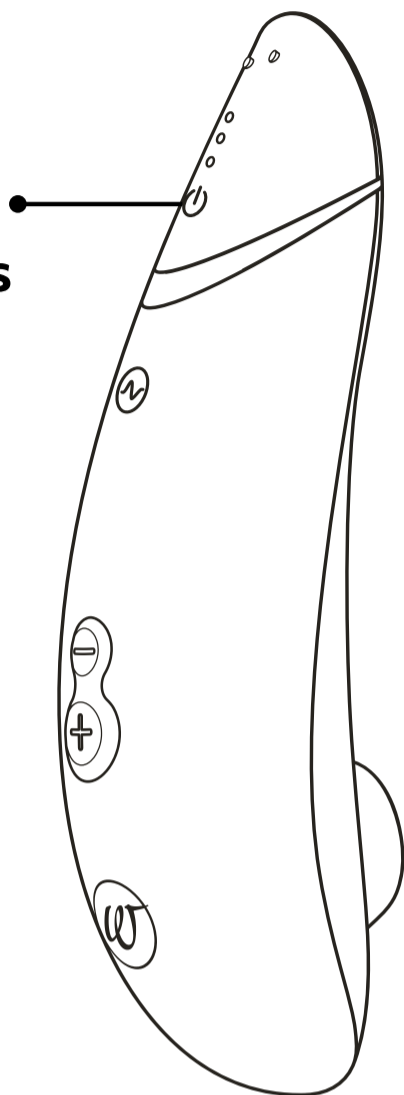


BENUTZUNG

1. Einschalten

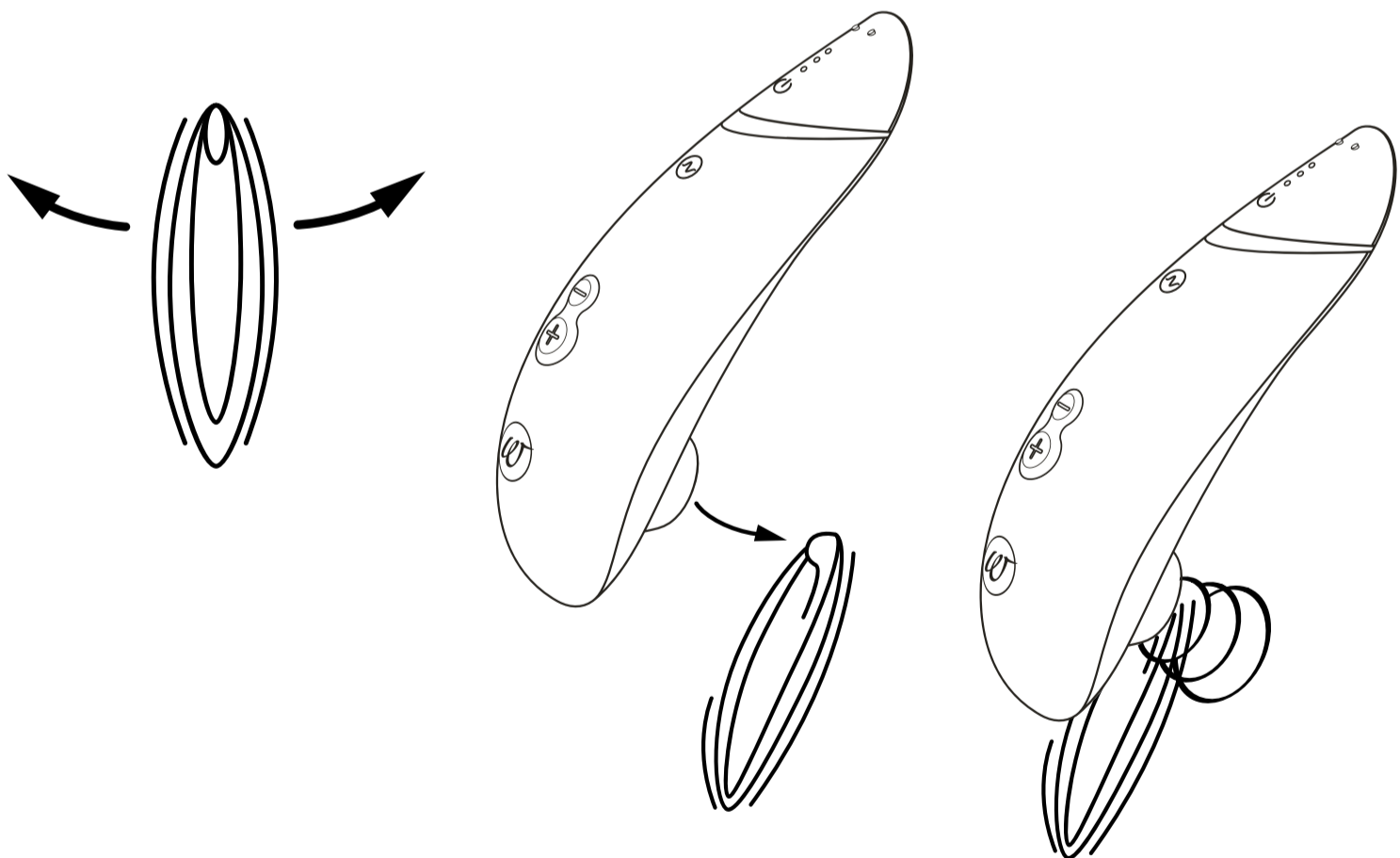
press for
2 seconds

Die LEDs
zeigen an,
dass das
Gerät ein-
geschaltet
ist.



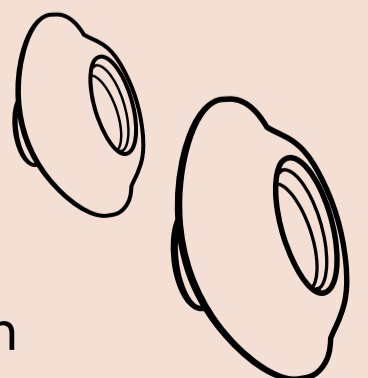
2. Benutzung

Lege den Stimulationskopf auf die Klitoris und
lass Dich verwöhnen.



Ein kleiner Tipp:

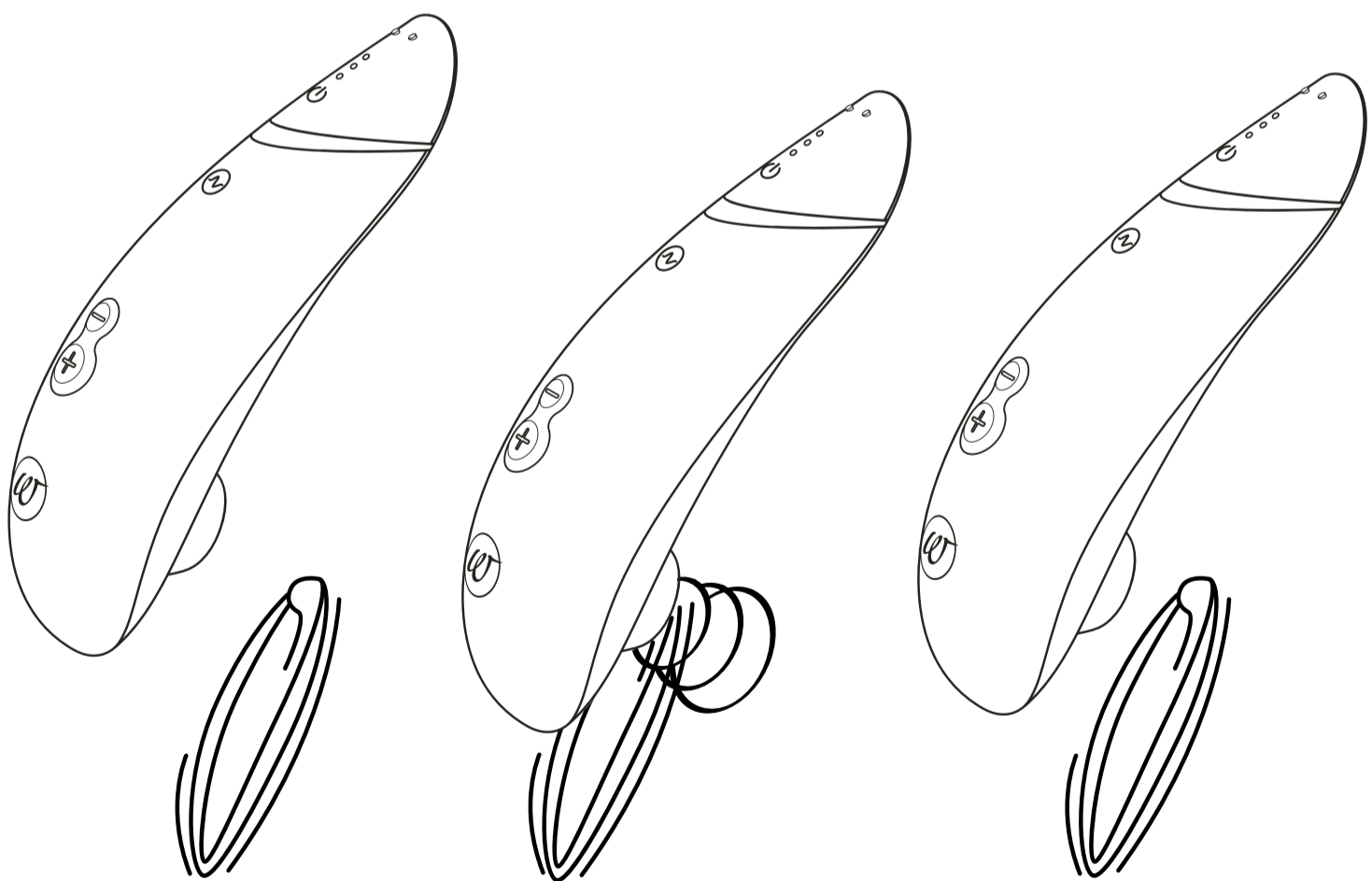
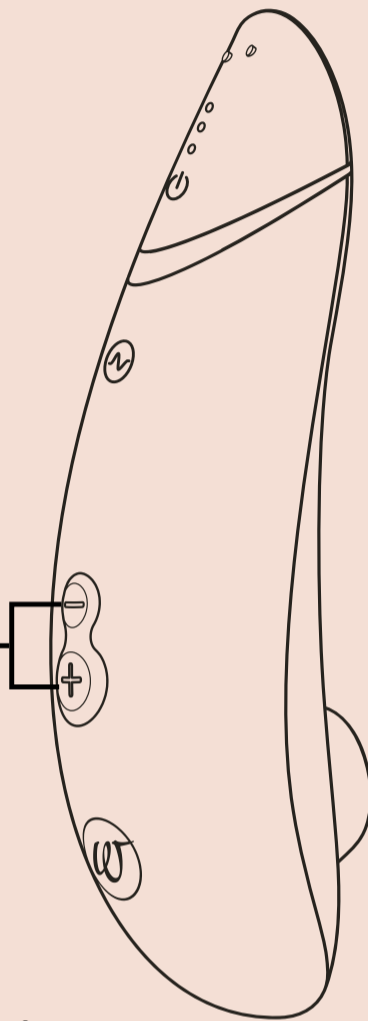
Solltest Du bemerken, dass die Passform des Stimulationsaufsatzes noch nicht optimal ist, so wechsle zwischen beiden im Lieferumfang enthaltenen Stimulationsaufsätzen (S und M), um das für Dich optimale Gefühl zu erzeugen.



SMART SILENCE

PREMIUM startet erst dann die Stimulation, wenn es fast Deine Hautoberfläche berührt. Smart Silence ist standardmäßig aktiviert. Bitte beachte, dass Du beim Anschalten Deines Womanizer den Stimulationsaufsatz nicht berührst, da sonst die Smart Silence-Funktion nicht gewährleistet ist.

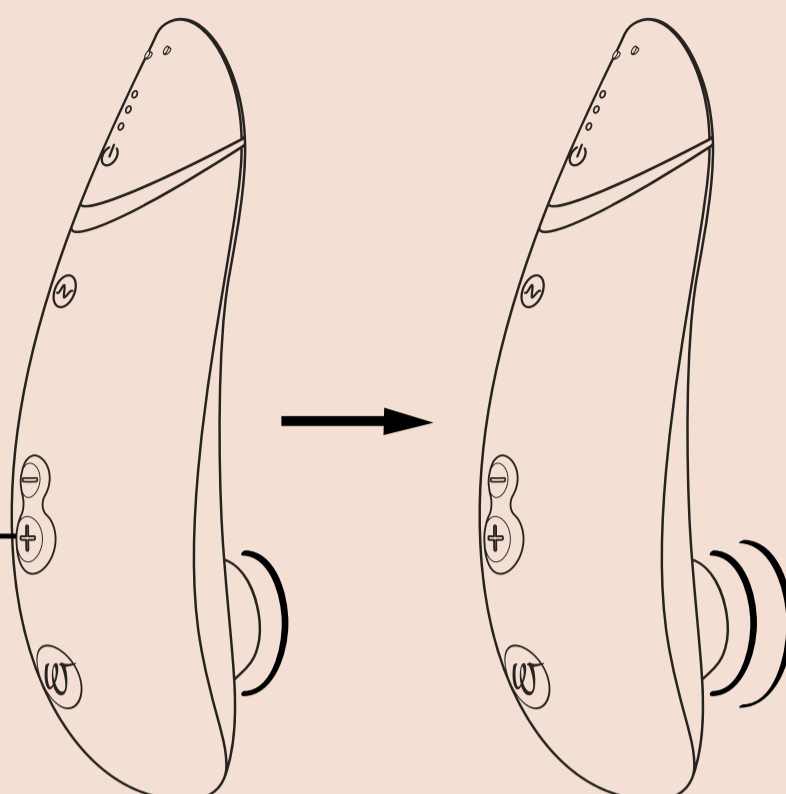
Smart Silence
An/Aus ●
2 Sekunden
drücken



Wenn Smart Silence nicht funktioniert, dann schalte Deinen Womanizer aus, schließe das Ladekabel an und lade den Womanizer einige Sekunden auf. Dein Womanizer wird dann zurückgesetzt. Entferne das Ladekabel und schalte den Womanizer wieder ein.

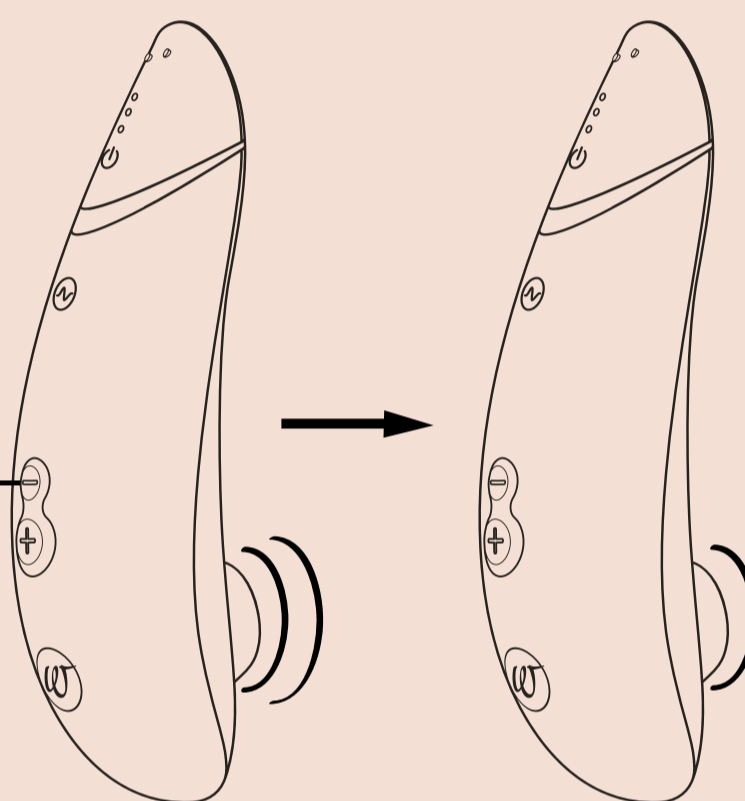
3. Intensität ändern

Erhöhen
kurz drücken



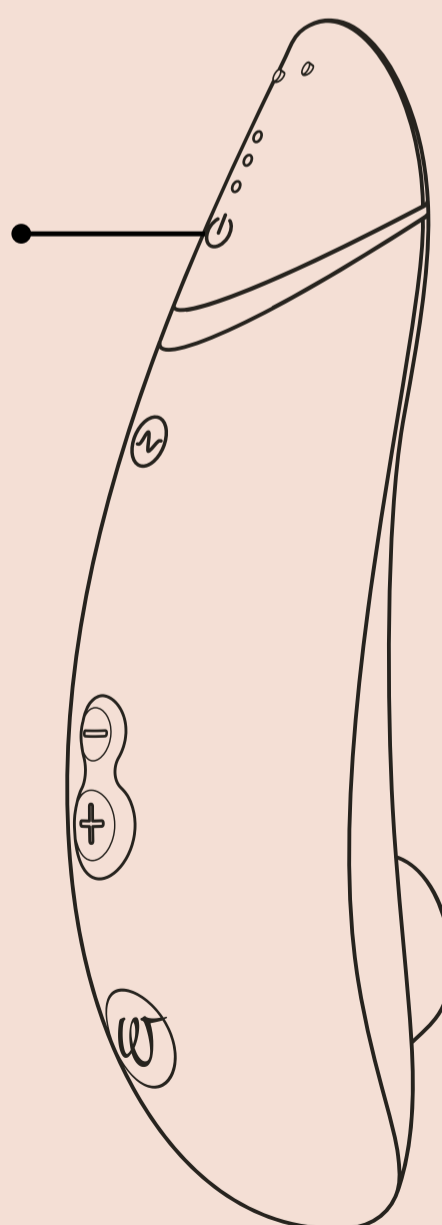
14  Intensity levels

Verringern
kurz drücken



4. Ausschalten

2 Sekunden
drücken

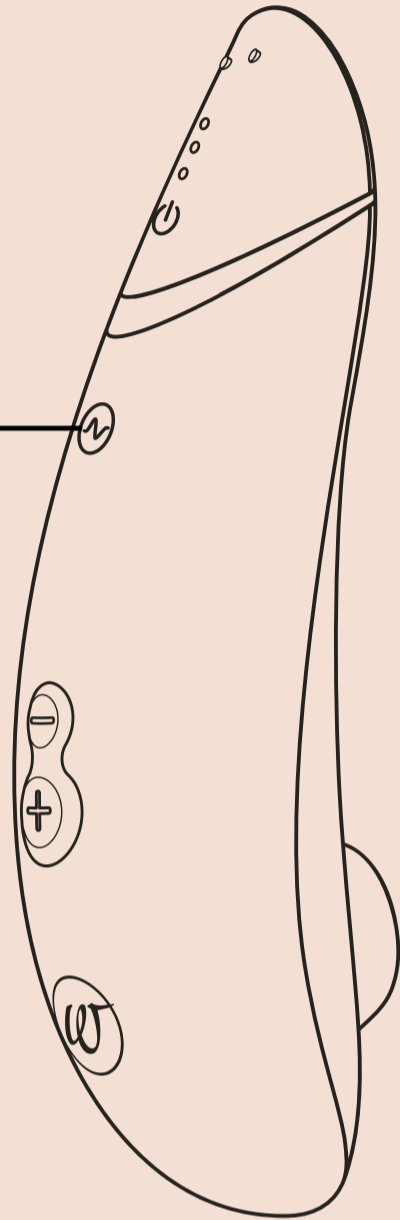


AUTOPILOT

Gib die Kontrolle ab und lass Dich von Deinem Womanizer verwöhnen.

Autopilot An/Aus •
2 Sekunden drücken

Autopilot-Modus ändern •
kurz drücken



LED-Anzeige

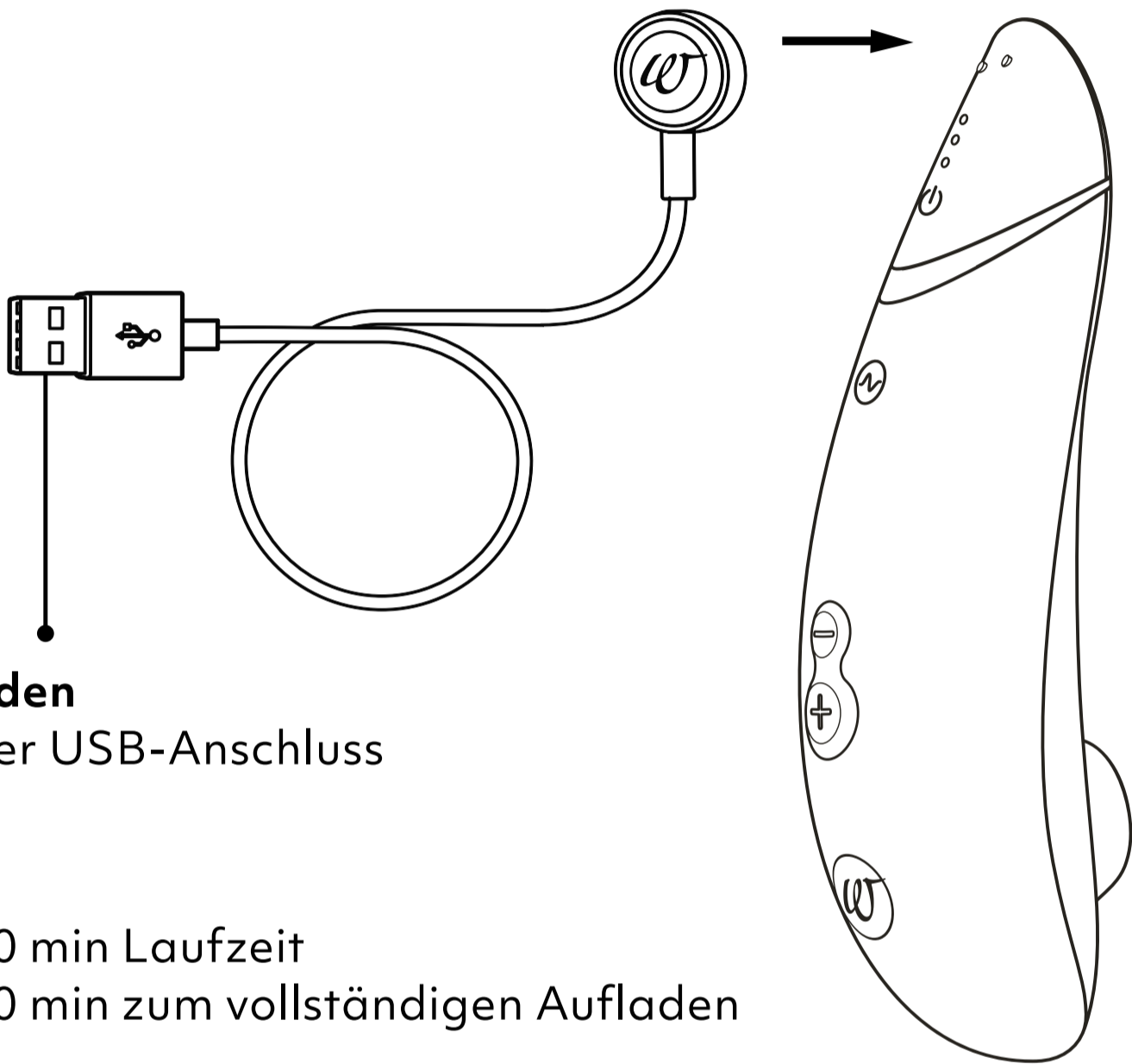
Autopilot-Modus

- **Modus Soft**
- Intensitätsstufen 1–6
die erste Leuchte blinkt
- ☀ **Modus Medium**
- ☀ Intensitätsstufen 6–11
erste und zweite Leuchte blinken
- ☀ **Modus Intense**
- ☀ Intensitätsstufen 9–14
alle Leuchten blinken

Der Autopilot wird eingeschaltet, indem die Autopilot-Taste 2 Sekunden gedrückt wird. Das Gerät bestätigt durch haptisches und optisches Feedback, dass der Autopilot eingeschaltet ist. Dasselbe geschieht beim Ausschalten.

LADEN

Bitte lade Deinen Womanizer vor dem ersten Benutzen auf. Achte außerdem darauf, Deinen Womanizer regelmäßig aufzuladen, um eine lange Akkulaufzeit zu gewährleisten.



Laden
über USB-Anschluss

240 min Laufzeit
120 min zum vollständigen Aufladen

LED-Anzeige
Ladestand

halb geladen



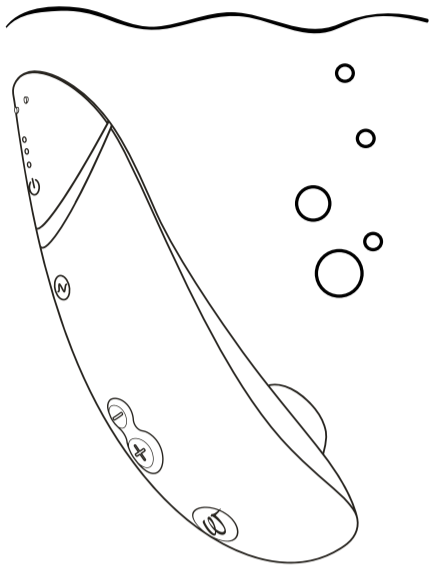
vollständig ge-
laden



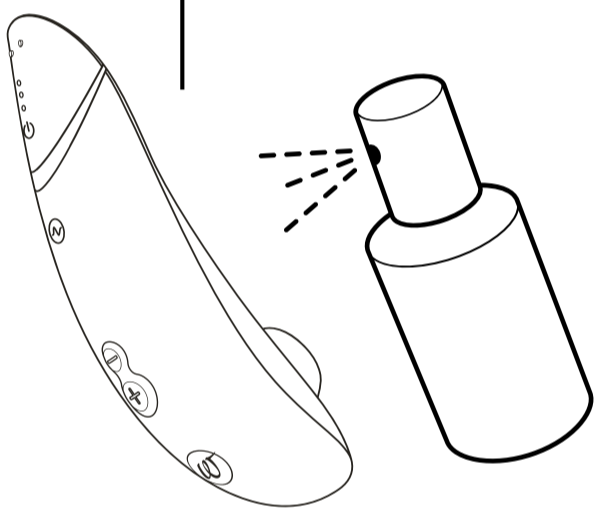
fast leer



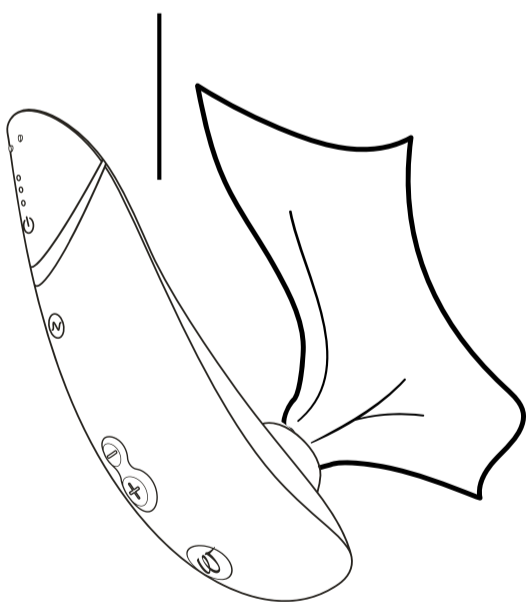
REINIGUNG



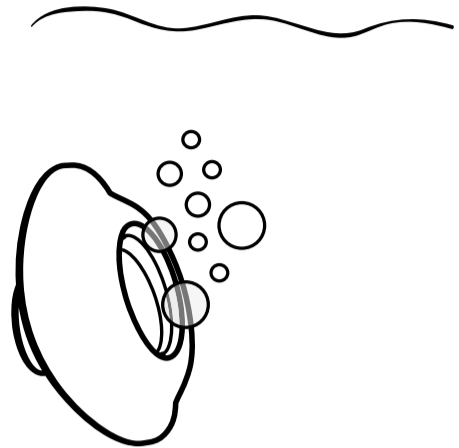
unter Wasser
waschen



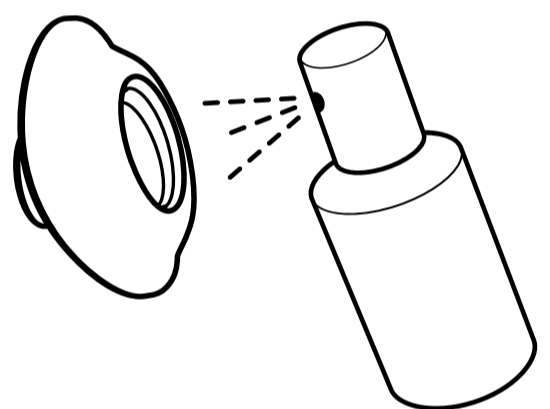
Sextoy-Reiniger
auftragen.



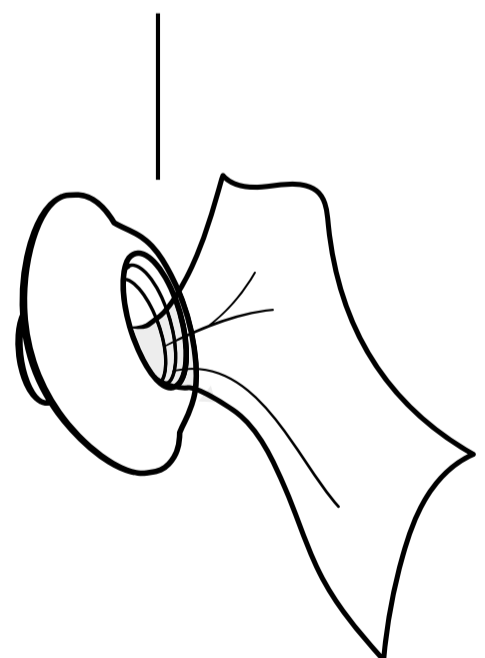
Abtrocknen



unter Wasser
waschen



Sextoy-Reiniger
auftragen.



Abtrocknen



Waterproof
IPX7

ALLGEMEINE INFORMATIONEN

WARNHINWEIS

Lies bitte sorgfältig die Sicherheitshinweise, die weitere Informationen enthalten. Reinige Deinen Womanizer vor dem ersten Gebrauch sowie nach jedem Gebrauch gründlich, um das Infektionsrisiko zu verringern.

KUNDENSERVICE

Weitere Informationen findest Du auf unserer Website www.womanizer.com, oder Du wendest Dich an care@womanizer.com.

TECHNISCHE DATEN

Modell: WZ09B

Nennleistung: 100–240 V ~ 50/60 Hz

Leistungsabgabe: 5 V = 1 A

Enthält einen Lithium-Ionen-Akku.

Netzadapter nicht im Lieferumfang enthalten.

LIEFERUMFANG

Womanizer Premium 2, USB-Ladekabel, Aufbewahrungstäschchen aus Baumwolle, zwei Stimulationsaufsätze, Kurzanleitung, Sicherheitshinweise.

AUFBEWAHRUNG

An einem sicheren, trockenen Ort ohne direkte Sonneneinstrahlung aufbewahren.

GEWÄHRLEISTUNG UND FREIWILLIGE HERSTELLERGARANTIE

Die WOW TECH EUROPE GMBH bietet ihren Kunden für dieses Produkt zusätzlich zur gesetzlichen Gewährleistung, die dem Verbraucher gegenüber seinem Verkäufer zusteht, eine freiwillige Herstellergarantie.

Die Bedingungen der freiwilligen Herstellergarantie findest Du auf unserer Website im Abschnitt „Garantiebedingungen“.

ERFÜLLUNG VON NORMEN

Dieses Gerät entspricht allen Normen zur elektromagnetischen Verträglichkeit (EMV). Die Anwendung dieses Produkts ist sicher, sofern es ordnungsgemäß und entsprechend den Anweisungen in dieser Bedienungsanleitung verwendet wird.

UMWELTSCHUTZ

Als Vertreiber von Elektronikgeräten sind wir gesetzlich verpflichtet, Elektrogeräte und Elektronikaltgeräte unentgeltlich zurückzunehmen. Wir machen Dich zudem darauf aufmerksam, dass Du als Verbraucher gesetzlich dazu verpflichtet bist, gebrauchte Batterien zurückzugeben. Wirf Elektrogeräte und Batterien niemals in den Hausmüll.

Das nachfolgende Symbol, das auch auf unseren Elektronikartikeln angebracht ist, soll Dich hierauf noch einmal ausdrücklich hinweisen.


HERSTELLER

WOW Tech Europe GmbH,
Friedenstraße 91 / 91 a, 10249 Berlin, Deutschland

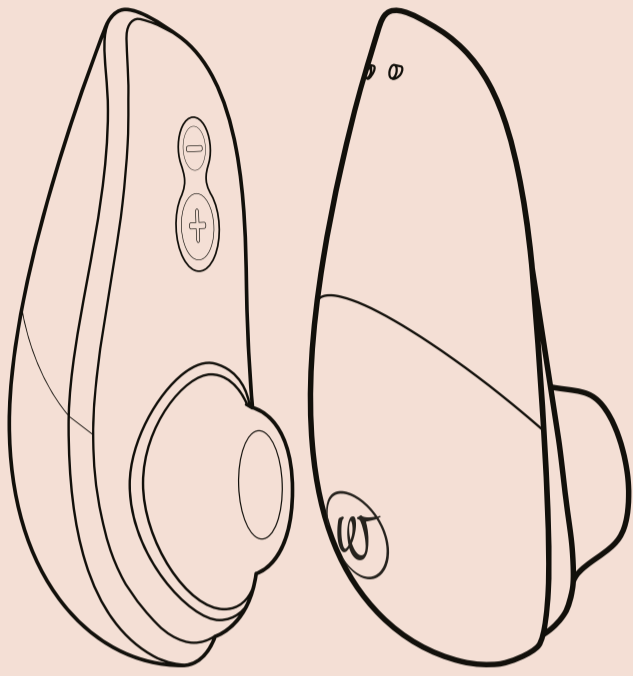
WOW Tech Europe GmbH behält sich das Recht vor, technische und gestalterische Änderungen vorzunehmen, die der Verbesserung des Geräts dienen.

Vertrieb in Nordamerika durch WOW TECH Canada Ltd. 1545 Carling Avenue, Suite 401, Ottawa ON, Kanada K1Z 8P9

www.wowtech.com Designed in Deutschland. Hergestellt in China 2021. Bedienungsanleitung Ausgabe 02.2021. Version 1.



DU MÖCHTEST NOCH MEHR?



**Pleasure Air
Technology**



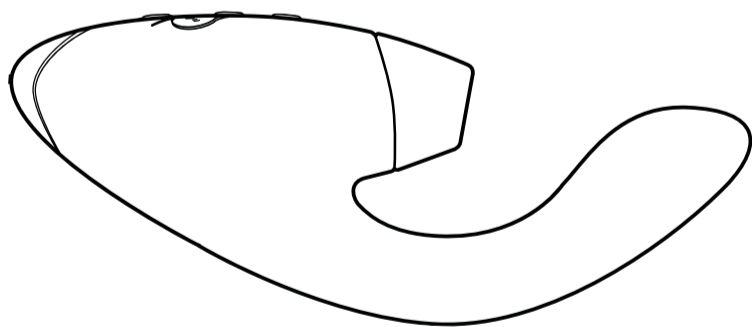
Travel cover



**Intensity
levels**

Liberty

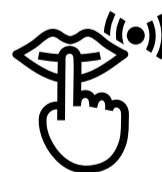
Your travel companion



**Pleasure Air
Technology**




Vibrator



Smart Silence

DUO

Double your Pleasure



#IMASTURBATE

¡Hola!

Gracias por elegir Womanizer!

Te damos la bienvenida a un mundo de sensualidad que llenará tu vida de placer. Al elegir WOMANIZER, no solo te aseguras orgasmos incomparables, sino también un deseo de placer completamente nuevo.

Disfruta de tu WOMANIZER, un orgasmo después de otro.

¡Vamos! ¡Quiérete!



DESCRIPCIÓN DEL PRODUCTO

INDICACIONES DE USO


SMART SILENCE

AUTOPILOT

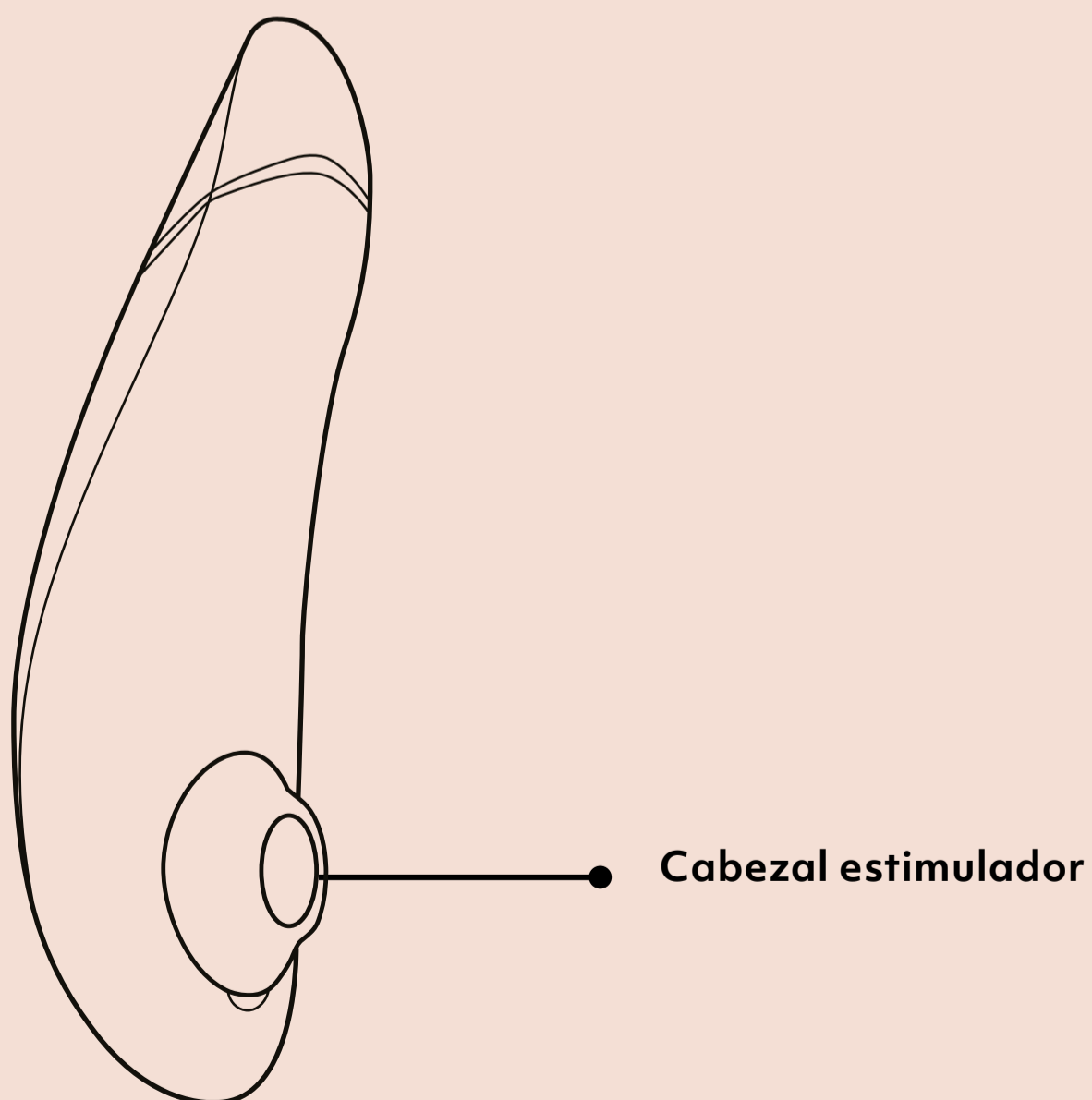
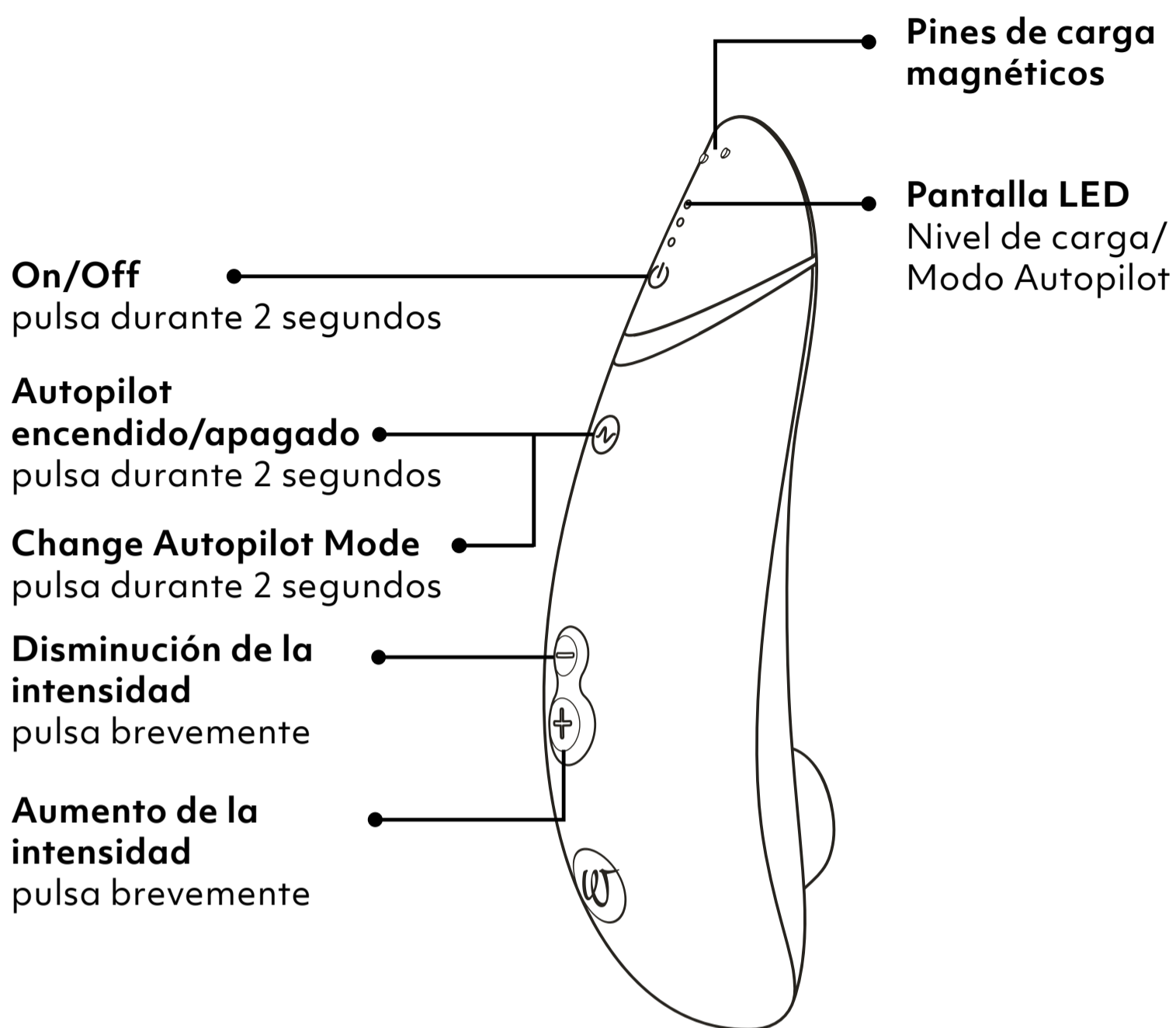
CARGA

LIMPIEZA

INFORMACIÓN GENERAL



DESCRIPCIÓN DEL PRODUCTO

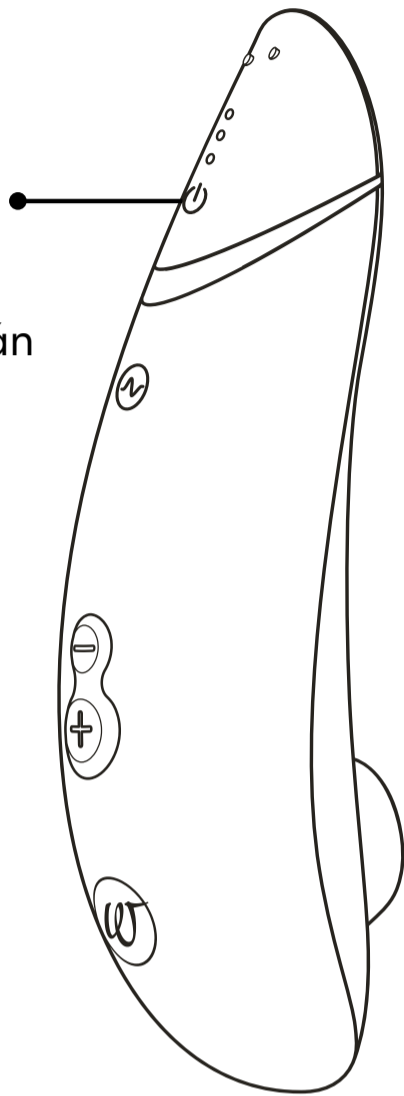


INDICACIONES DE USO

1. Encender

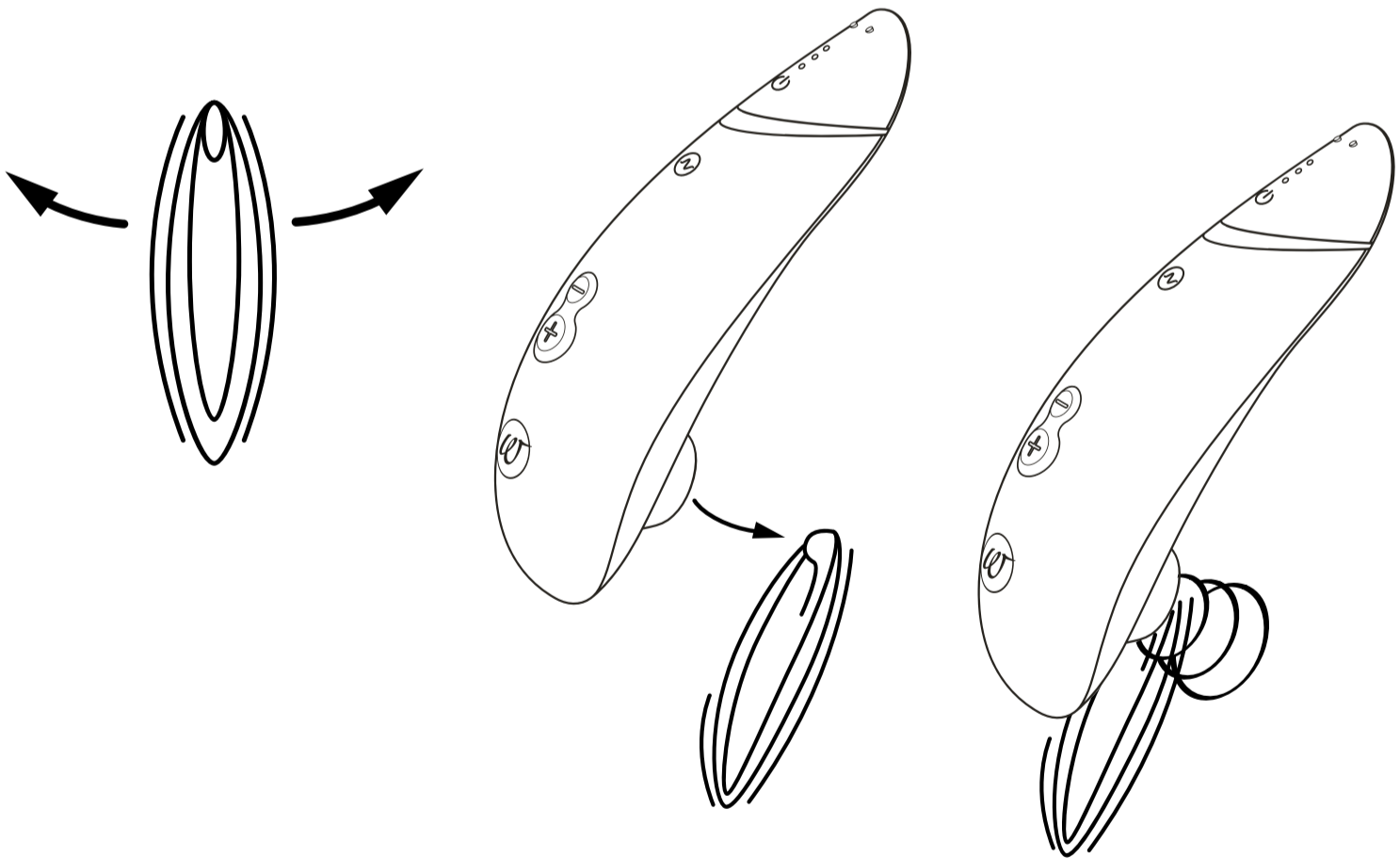
Pulsa durante
2 segundos

Los LED indicarán
que el producto
está encendido.



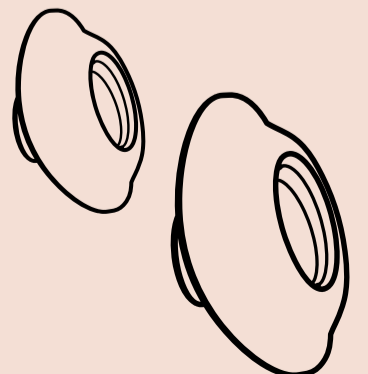
2. Uso

Rodea tu clítoris con el cabezal de estimulación y déjate llevar.



Un pequeño consejo:

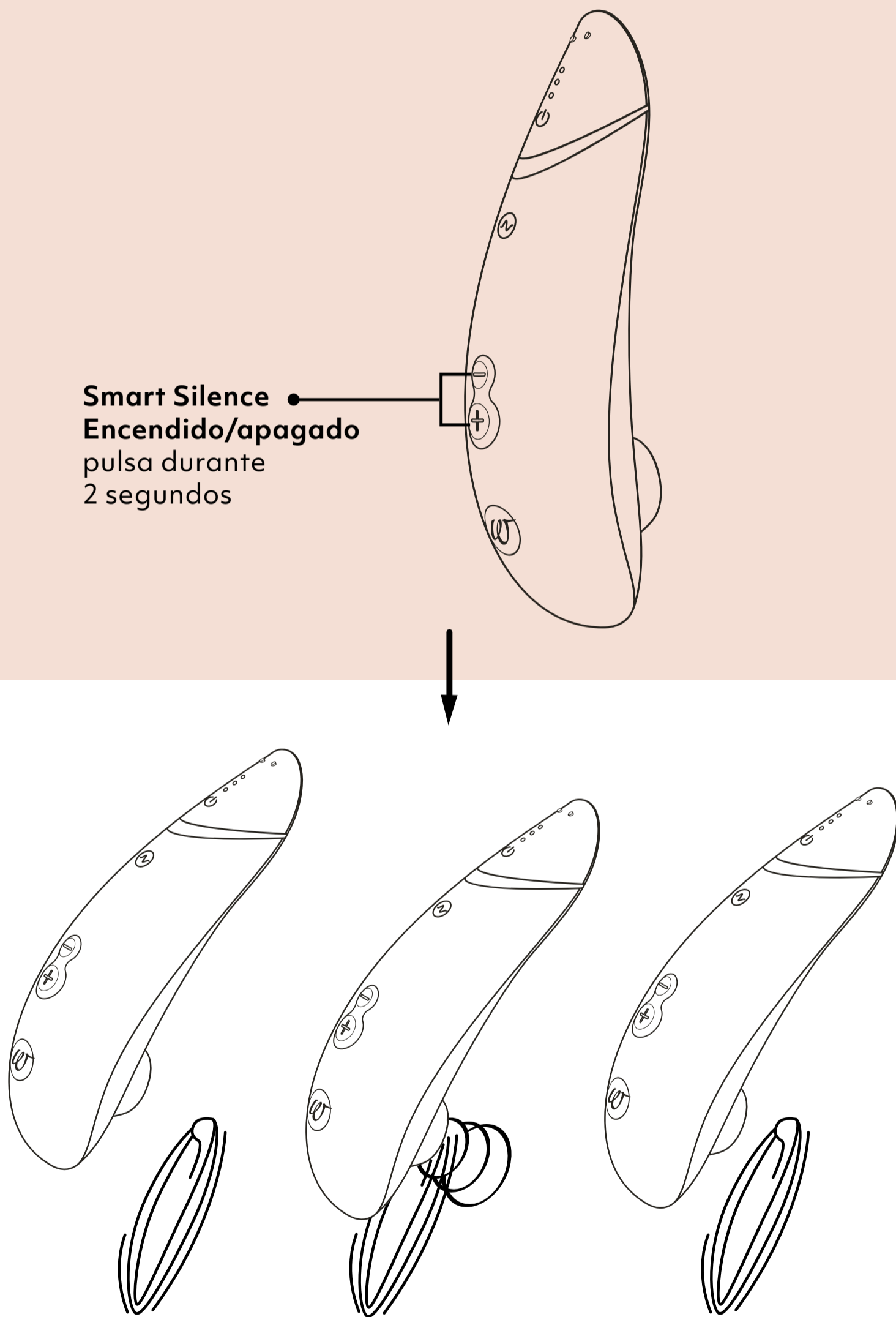
Si notas que el cabezal estimulador aún no se ajusta del todo, cambia entre los dos cabezales estimuladores (S o M) incluidos con el dispositivo para que puedas disfrutar de la mejor sensación.



SMART SILENCE

PREMIUM solo se enciende cuando está casi tocando tu piel. Smart Silence puede estar encendido por defecto. Ten en cuenta que cuando enciendas tu Womanizer no debes tocar el cabezal estimulador, si no, la función Smart Silence no está garantizada.

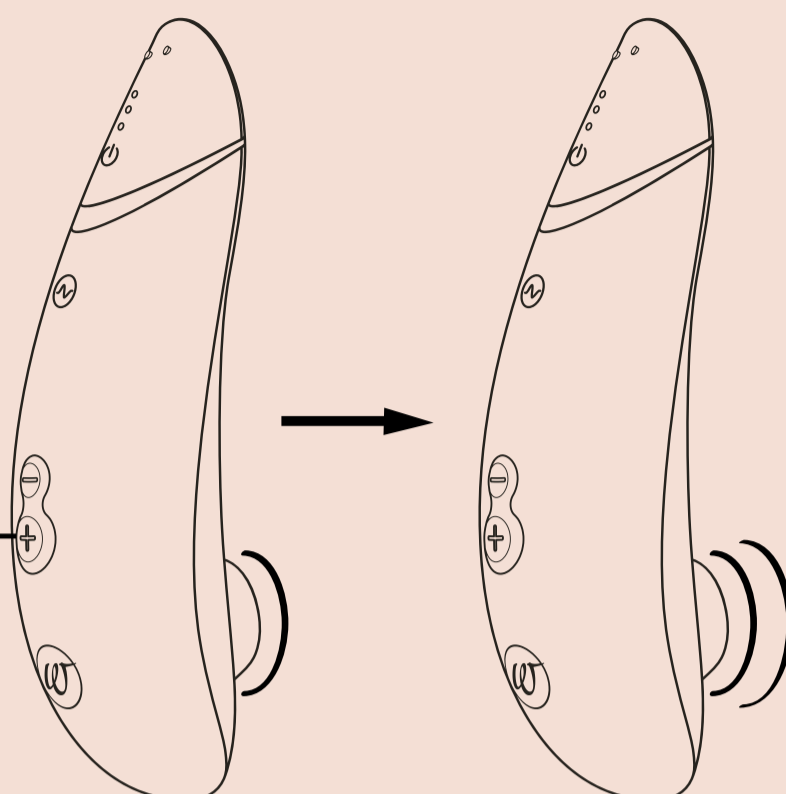
Smart Silence
Encendido/apagado
pulsas durante
2 segundos



Si el Smart Silence no funciona, apaga el Womanizer, enchufa el cable de carga y deja que el producto se cargue durante un par de segundos. Tu Womanizer se está reiniciando. Quita el cable de carga y enciende de nuevo el producto.

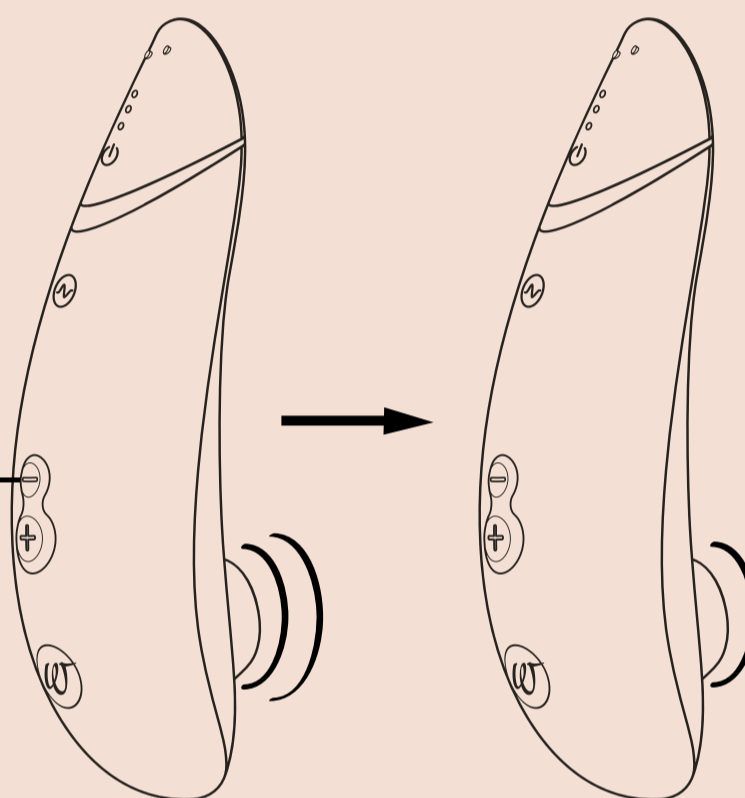
3. Cambiar intensidad

Aumentar
pulsa brevemente



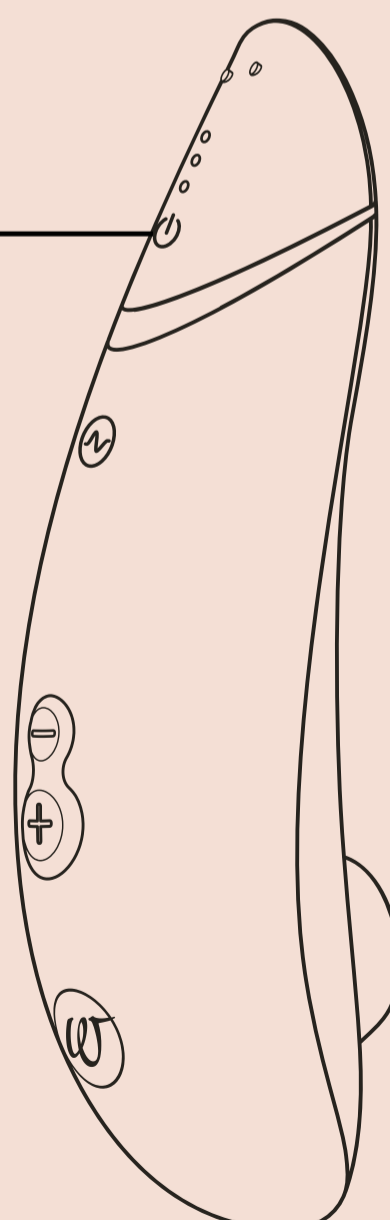
14  Niveles de intensidad

Disminuir
pulsa brevemente



4. Apagar

pulsa durante
2 segundos

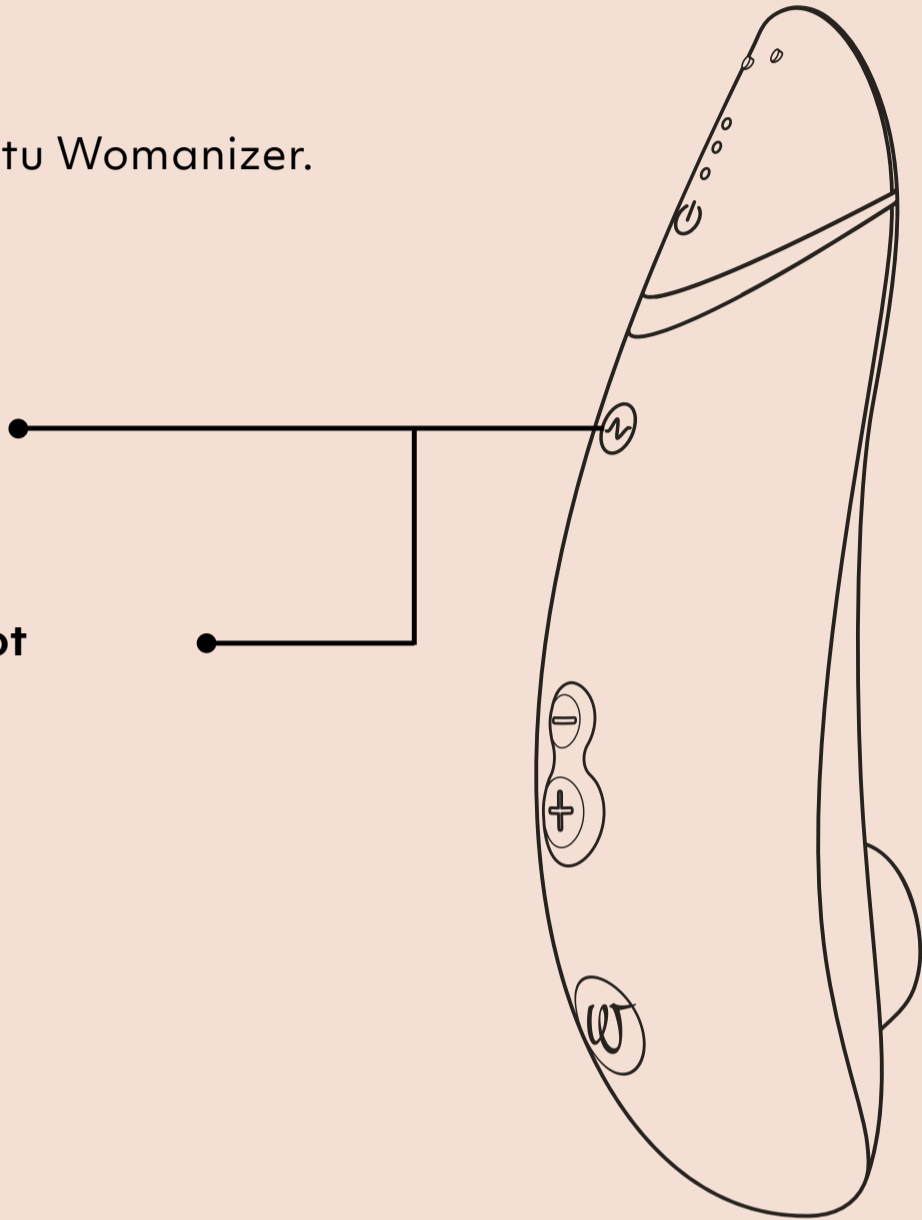


AUTOPILOT








Déjate llevar y disfruta de tu Womanizer.

**Autopilot encendido/
apagado**
pulsas durante 2 segundos

Cambiar el modo Autopilot
pulsas brevemente



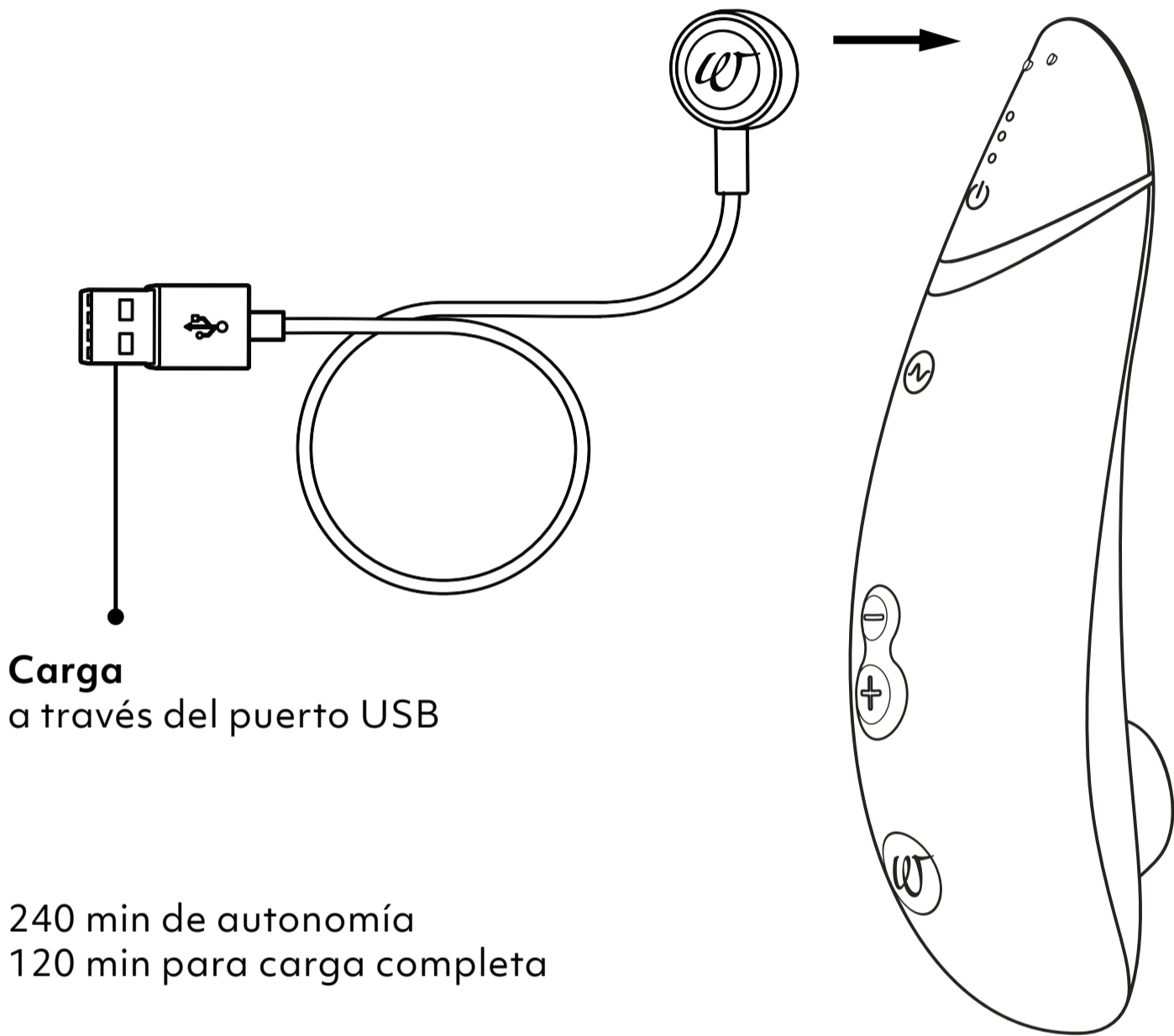
Pantalla LED Modo Autopilot

-  **Modo suave**
Niveles de intensidad 1- 6
la primera luz parpadea
- 

Modo medio
Niveles de intensidad 6-11
la primera y segunda luz parpadean
- 



Modo intenso
Niveles de intensidad 9-14
todas las luces parpadean

El Autopilot se enciende al pulsar el botón durante dos segundos. El dispositivo proporciona un feedback táctil y visual. Así sabrás si el Autopilot está encendido. Lo mismo ocurre cuando está apagado.

CARGA

Carga el Womanizer antes de usarlo por primera vez. Recuerda cargar tu Womanizer con regularidad, para asegurar una larga duración de la batería.



Pantalla LED
Nivel de carga

media carga



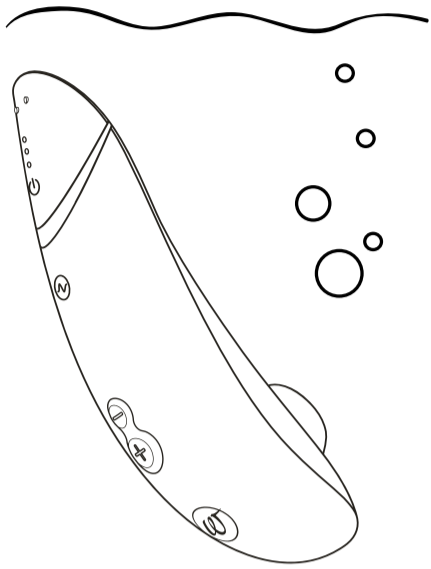
carga completa




casi descargado



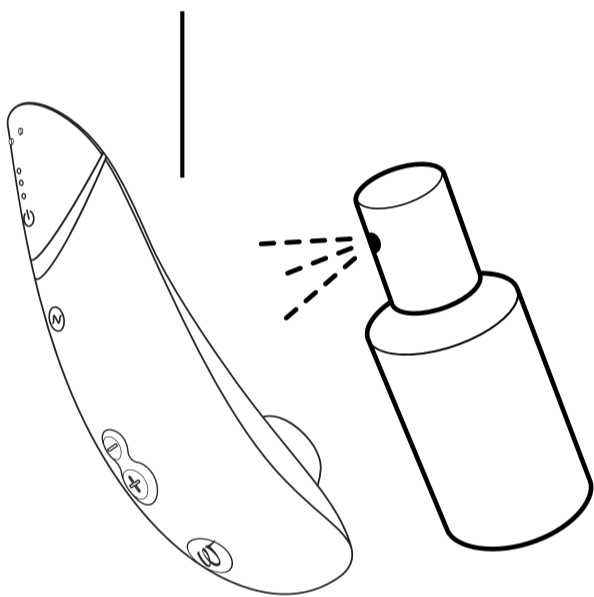
LIMPIEZA



lavar bajo el agua

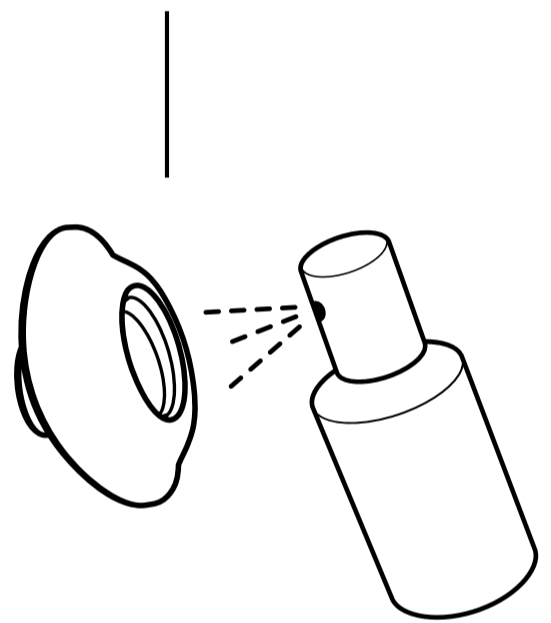


lavar bajo el agua

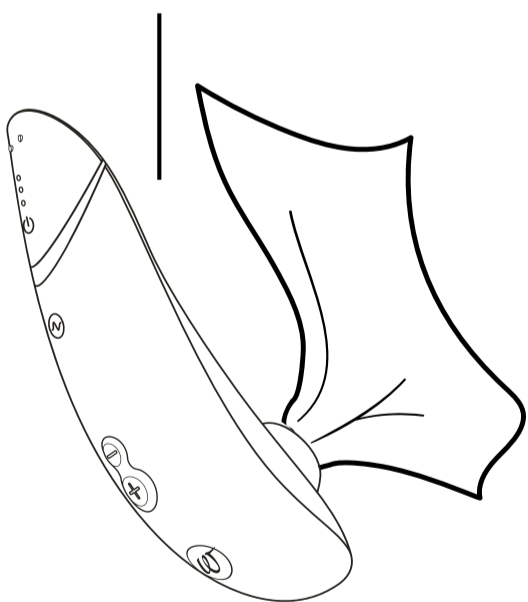


Aplicar un limpia-
dor de juguetes

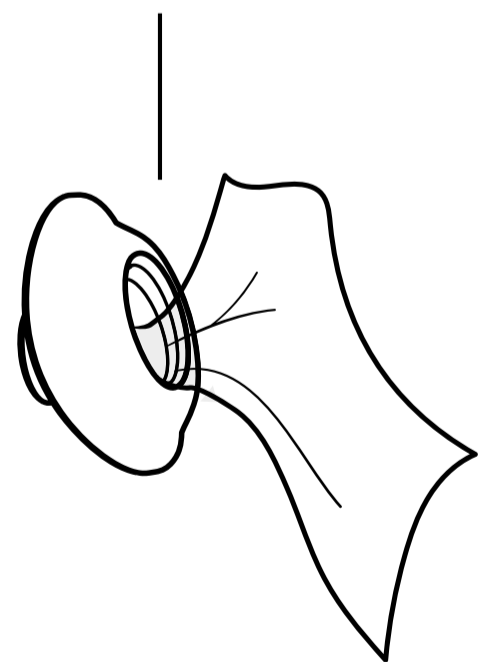
+



Aplicar un limpia-
dor de juguetes



Secar



Secar



Waterproof
IPX7

INFORMACIÓN GENERAL

ADVERTENCIA

Lee atentamente las instrucciones de seguridad para saber más.
Limpia a fondo tu Womanizer antes de utilizarlo por primera vez y después de cada uso para reducir el riesgo de infección.

ATENCIÓN AL CLIENTE

Visita nuestro sitio web www.womanizer.com o contacta con nosotros a través de care@womanizer.com para obtener más información.

ESPECIFICACIONES TÉCNICAS

Modelo: WZ09B
Potencia: 100-240 V ~ 50/60 Hz
Salida: 5 V = 1 A
Contiene una batería recargable Li-ion.
El adaptador AC/DC no está incluido.

CONTENIDO DEL PAQUETE

Womanizer Premium 2, cable de carga USB, funda de almacenamiento de algodón, 2 cabezales estimuladores, guía de inicio rápido, instrucciones de seguridad.

ALMACENAMIENTO

Guárdalo en un lugar seguro y seco, sin exposición a la luz solar directa.

GARANTÍA Y GARANTÍA VOLUNTARIA DEL FABRICANTE

WOW TECH EUROPE GMBH ofrece a los clientes una garantía voluntaria del cliente para este producto además de la garantía legal a la que tienen derecho los consumidores con respecto a los vendedores.

Las condiciones relativas a la garantía voluntaria del fabricante se encuentran en nuestro sitio web, en el apartado «Condiciones de la garantía».

CUMPLIMIENTO DE LAS NORMAS

Este dispositivo cumple todas las normas relativas a la compatibilidad electromagnética (CEM). El dispositivo es seguro siempre que se utilice correctamente y de acuerdo con las instrucciones de este manual de usuario.

PROTECCIÓN DEL MEDIOAMBIENTE

En calidad de distribuidor de dispositivos electrónicos, estamos obligados por ley a aceptar la devolución de residuos de dispositivos eléctricos y electrónicos de forma gratuita. Declaramos expresamente que como usuario estás legalmente obligado a devolver las baterías usadas. No tires nunca los dispositivos electrónicos ni las baterías a los residuos domésticos. El símbolo que se muestra a continuación y que también aparece en nuestros artículos electrónicos tiene por objeto recordártelo expresamente.


FABRICANTE

WOW Tech Europe GmbH,
Friedenstrasse 91 / 91 a, 10249 Berlín, Alemania

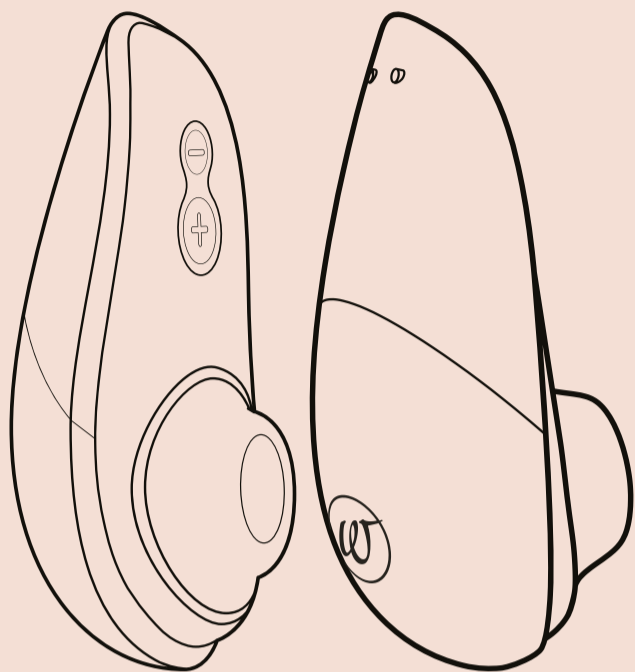
WOW Tech Europe GmbH se reserva el derecho a realizar cambios técnicos y cambios de diseño que sirvan para mejorar el dispositivo.

Distribuido en Norteamérica por WOW TECH Canada Ltd. 1545 Carling Avenue, Suite 401, Ottawa ON, Canadá K1Z 8P9

www.wowtech.com Diseñado en Alemania. Fabricado en China en 2021. Manual publicado en febrero de 2021. Versión 1.



¿AÚN QUIERES MÁS?



**Pleasure Air
Technology**



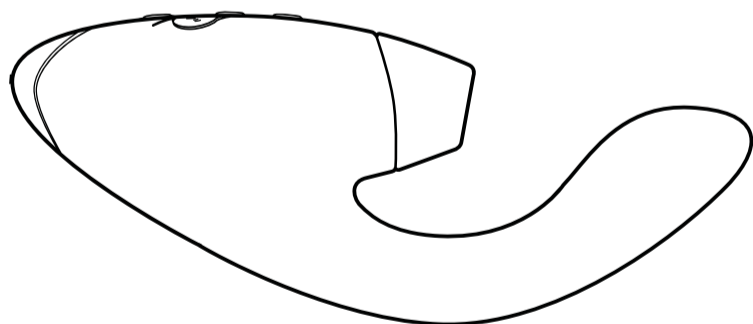
Travel cover



**Intensity
levels**

Liberty

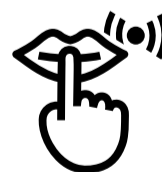
Your travel companion



**Pleasure Air
Technology**



Vibrator



Smart Silence

DUO

Double your Pleasure



#IMASTURBATE

Hallo!

Hartelijk dank dat je voor de Womanizer hebt gekozen!

Welkom in een wereld vol sensuele ervaringen die je leven zullen verrijken. Door je keuze van de WOMANIZER zul je niet alleen ongeëvenaarde orgasmen beleven, maar gaat er een heel nieuwe wereld van genot voor je open.

Geniet van je WOMANIZER - orgasme na orgasme.

Ga lekker met jezelf aan de slag!



PRODUCTOMSCHRIJVING

GEBRUIK


SMART SILENCE

AUTOPILOT

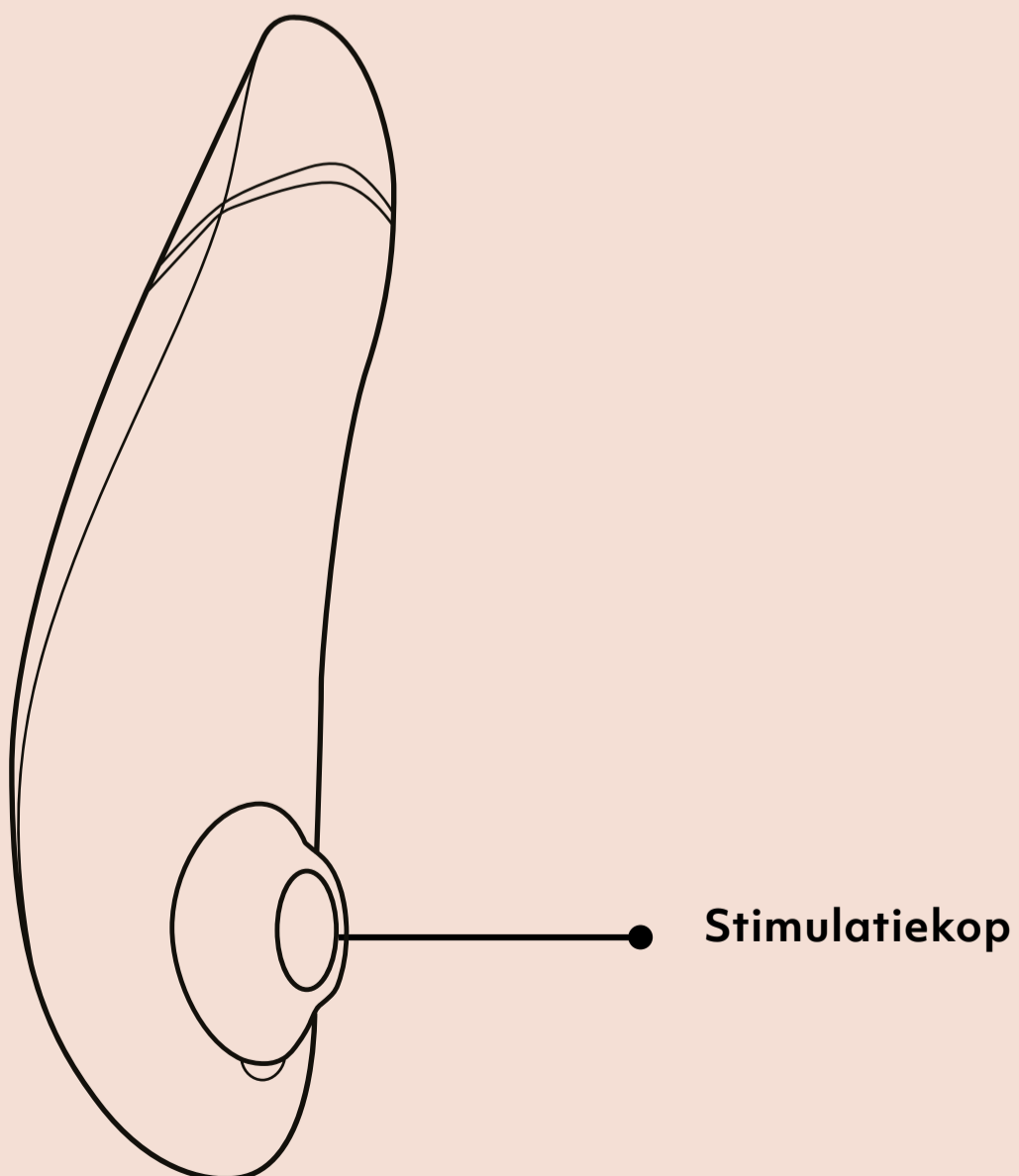
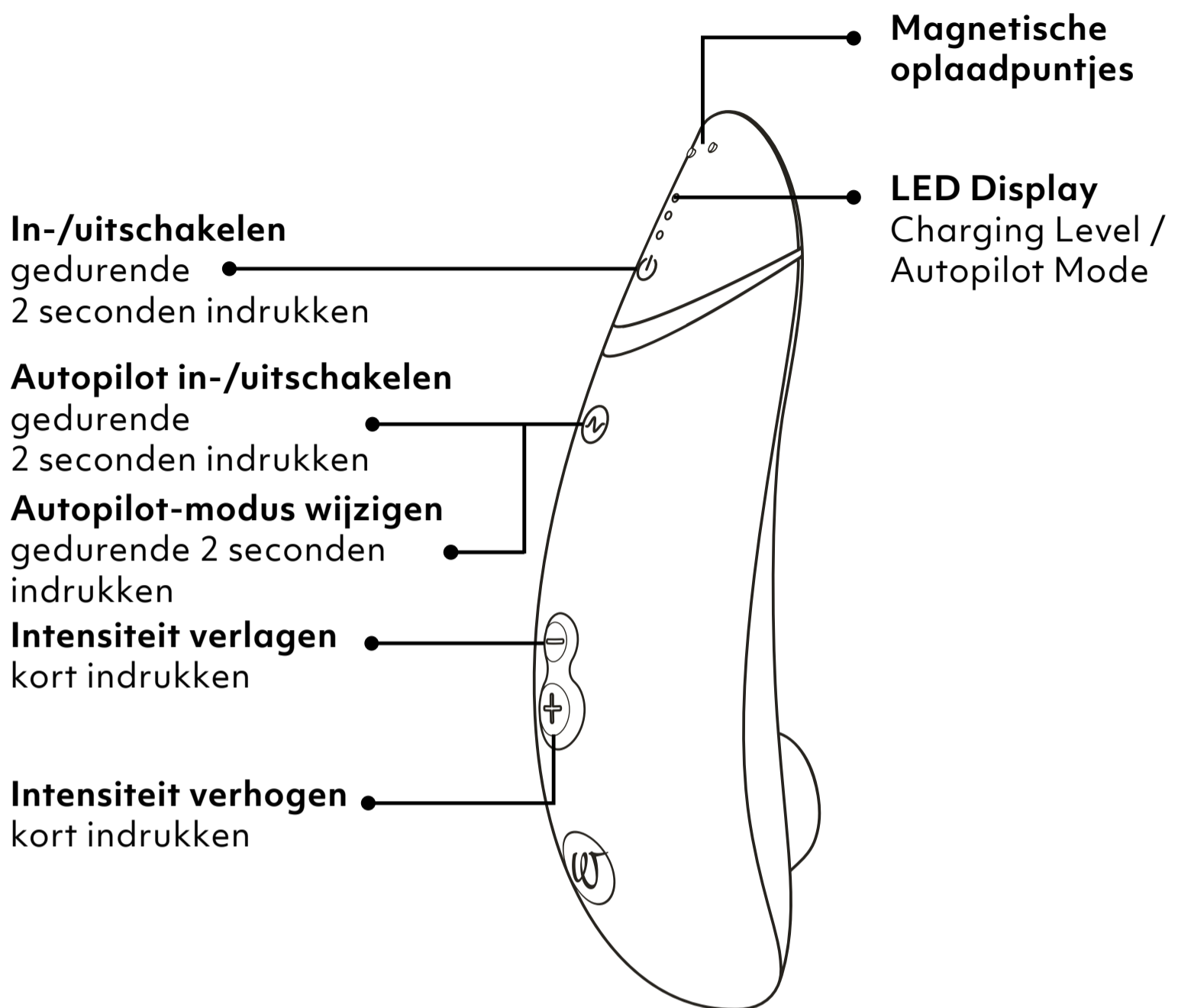
OPLADEN

REINIGEN

ALGEMENE INFORMATIE



PRODUCTOMSCHRIJVING

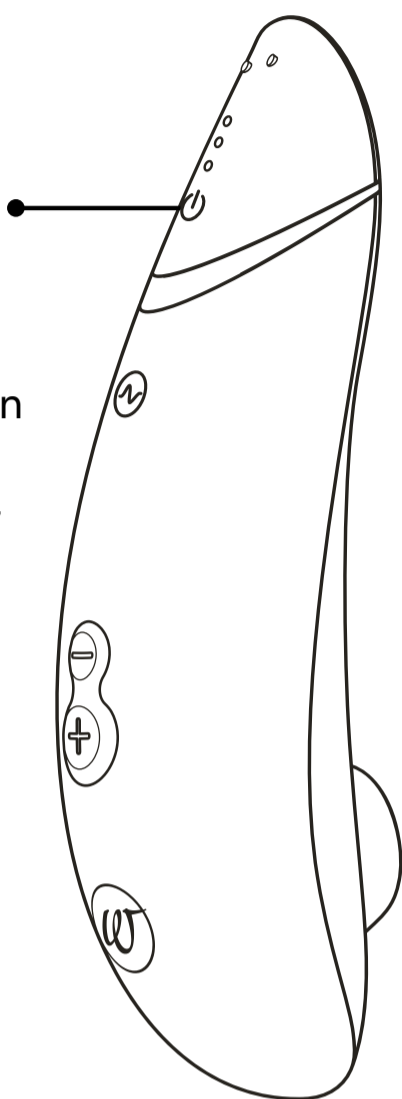


GEBRUIK

1. Inschakelen

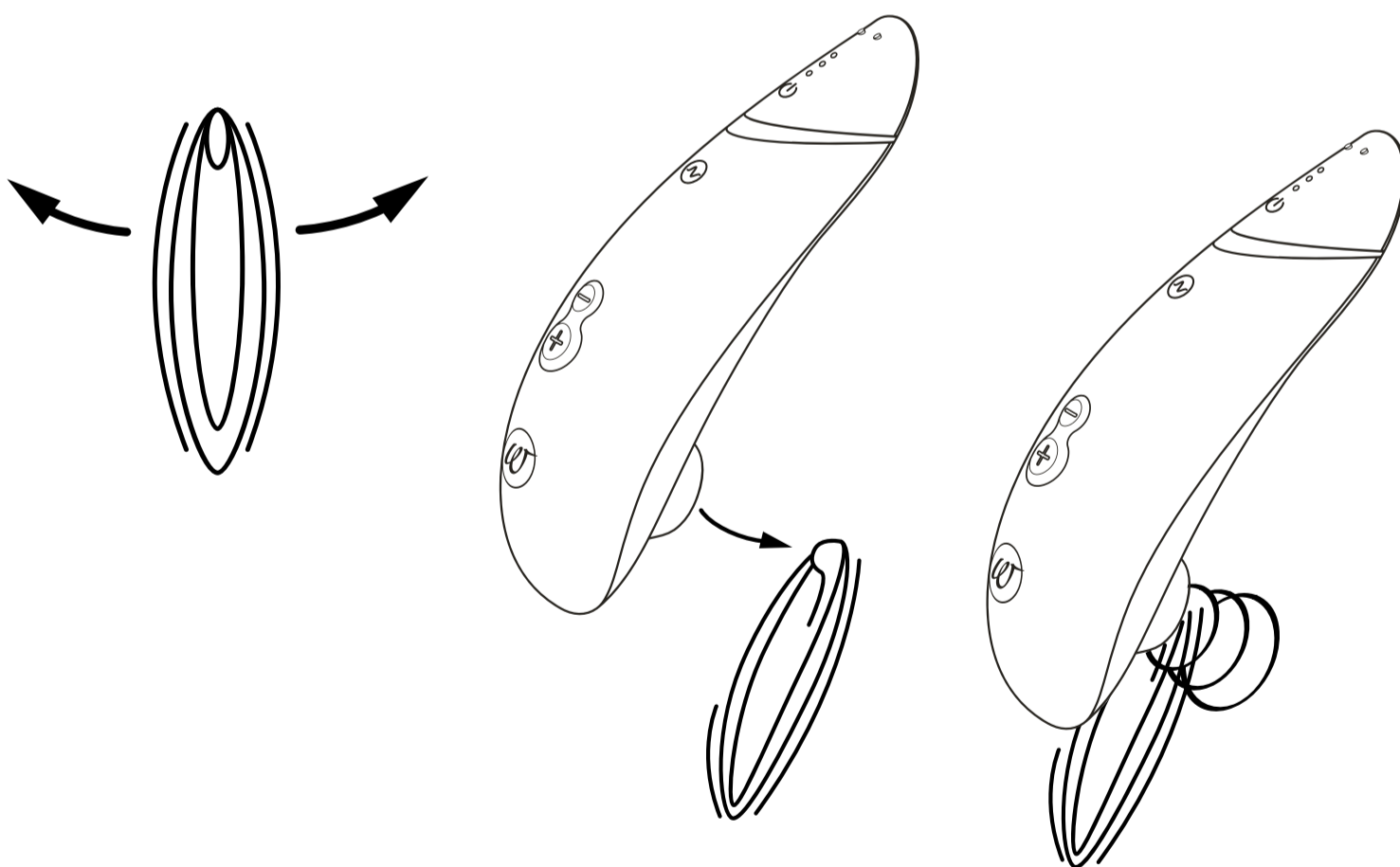
Indrukken
gedurende
2 seconden

De leds geven
aan dat het
product is in-
geschakeld.



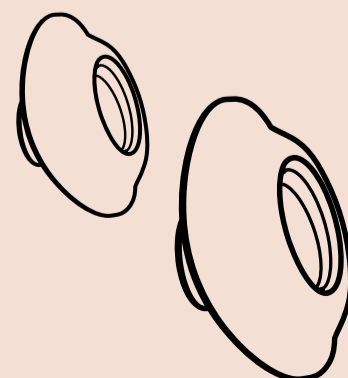
2. Gebruik

Plaats de stimulatiekop rondom je clitoris en je reis begint.



Een kleine tip:

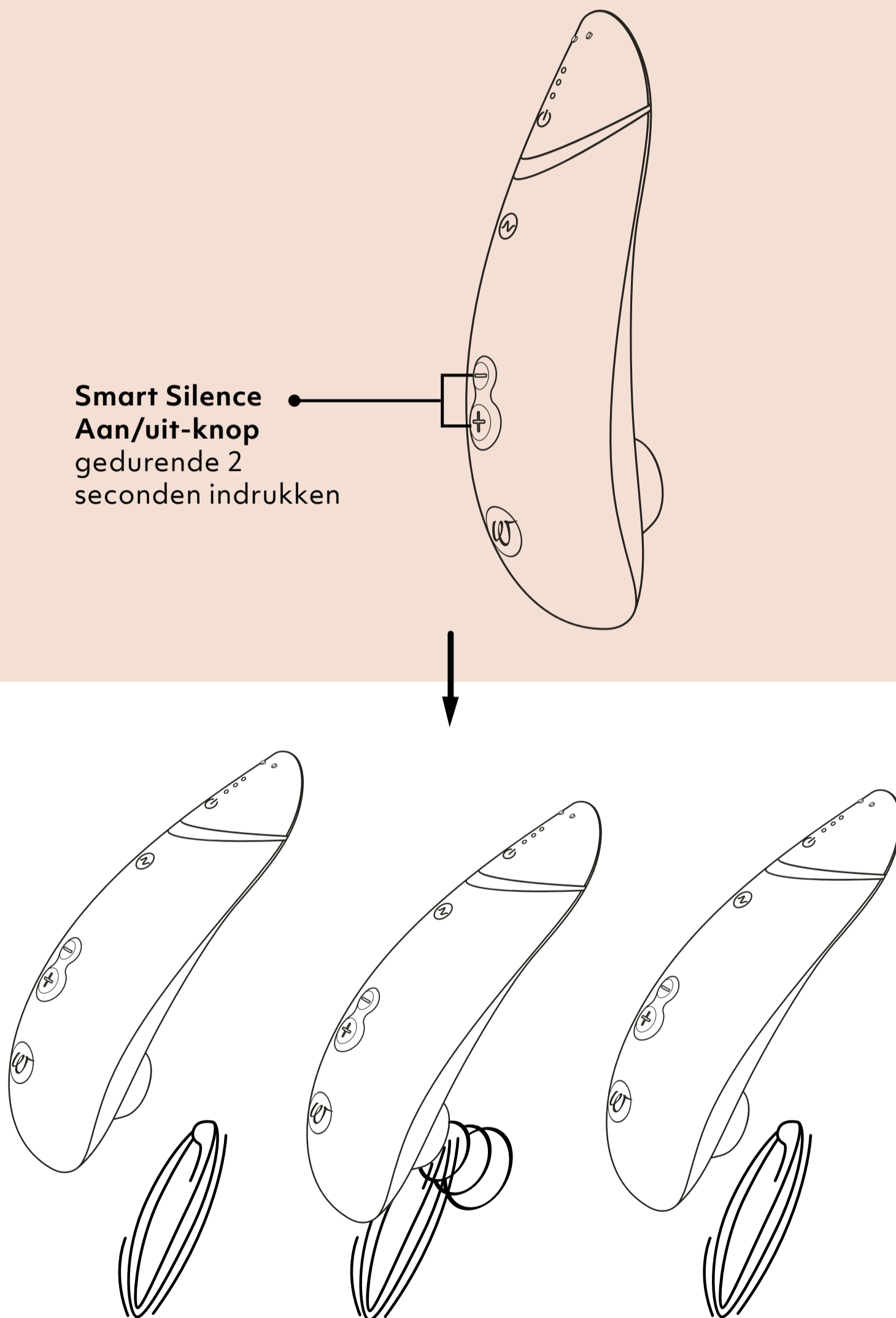
Als je merkt dat het stimulatiekapje nog niet optimaal voelt, kun je wisselen tussen de twee stimulatiekapjes (S of M) die bij het apparaat worden meegeleverd om zo het voor jou lekkerste gevoel te creëren.



SMART SILENCE

PREMIUM gaat pas aan als het je huid bijna raakt. Smart Silence wordt standaard ingeschakeld. Zorg er bij het inschakelen van de Womanizer voor dat je het stimulatiekapje niet aanraakt, omdat de Smart Silence-functie anders niet is gegarandeerd.

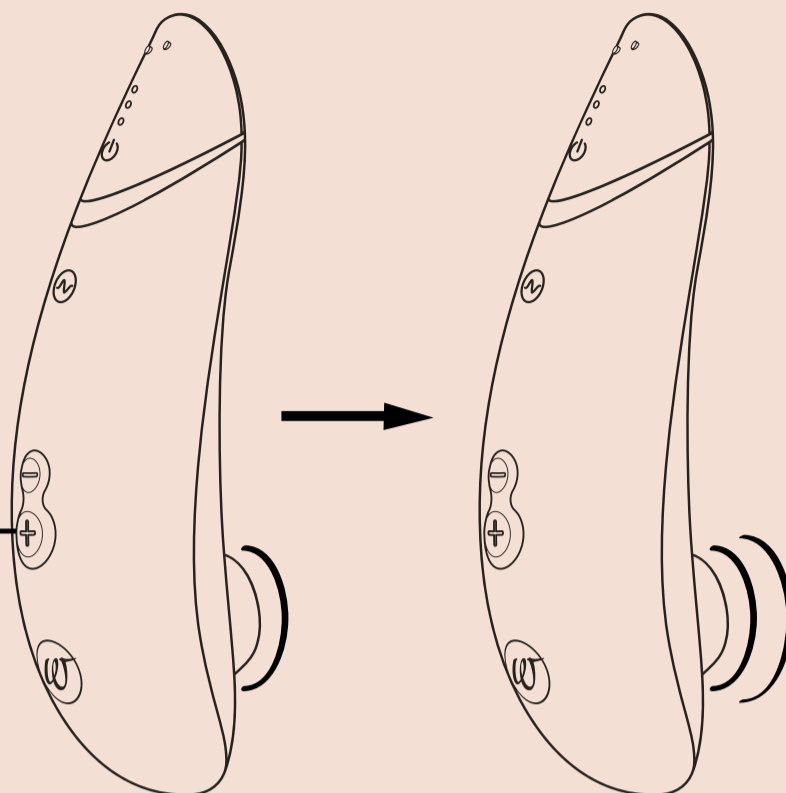
**Smart Silence
Aan/uit-knop**
gedurende 2
seconden indrukken



Als Smart Silence niet werkt, schakel je de Womanizer uit, sluit je de laadkabel aan en laat je het product enkele seconden opladen. Je Womanizer is nu gereset. Verwijder de laadkabel en schakel het apparaat weer in.

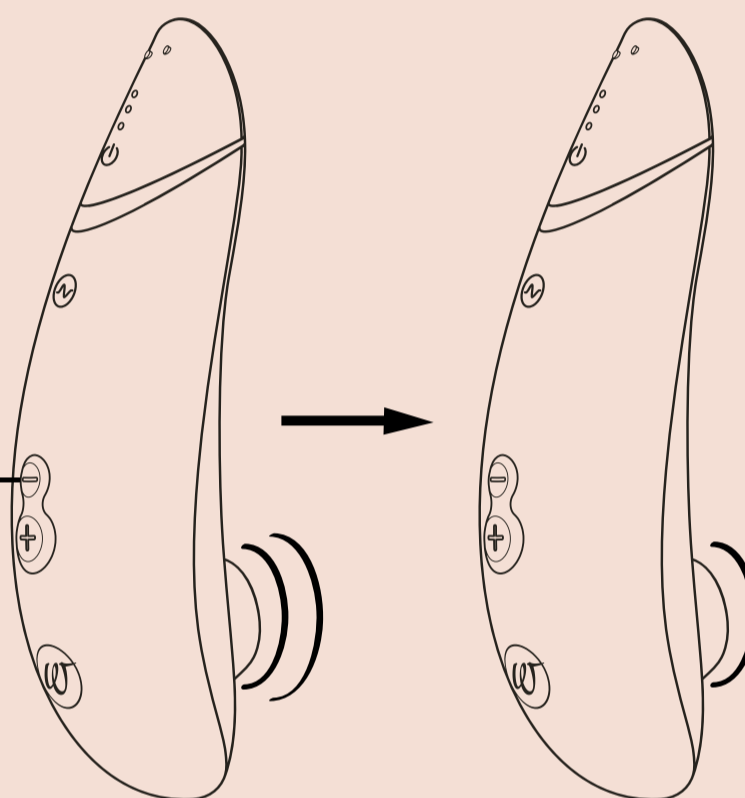
3. Intensiteit veranderen

Verhogen
kort indrukken



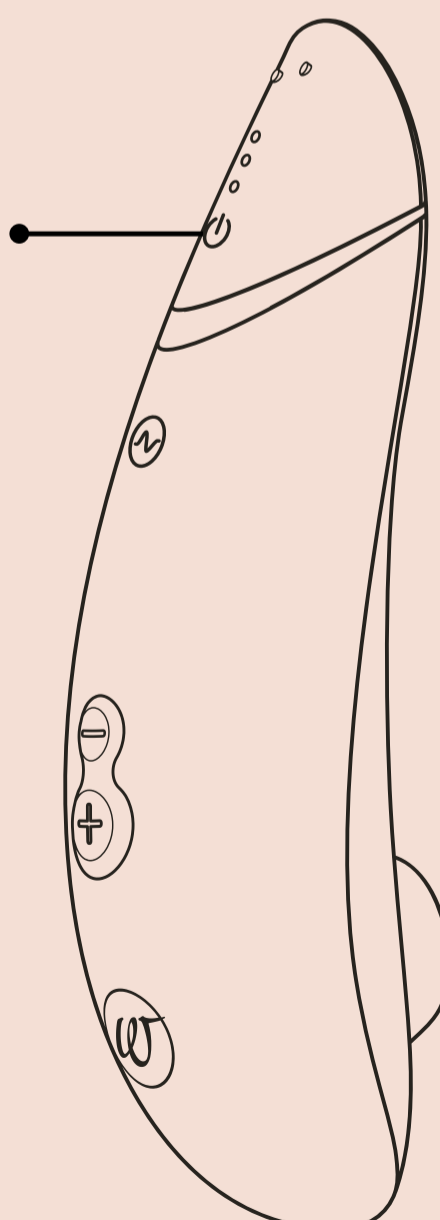
14  **Intensiteits-
niveaus**

Verlagen
kort indrukken



4. Uitschakelen

indrukken
gedurende
2 seconden

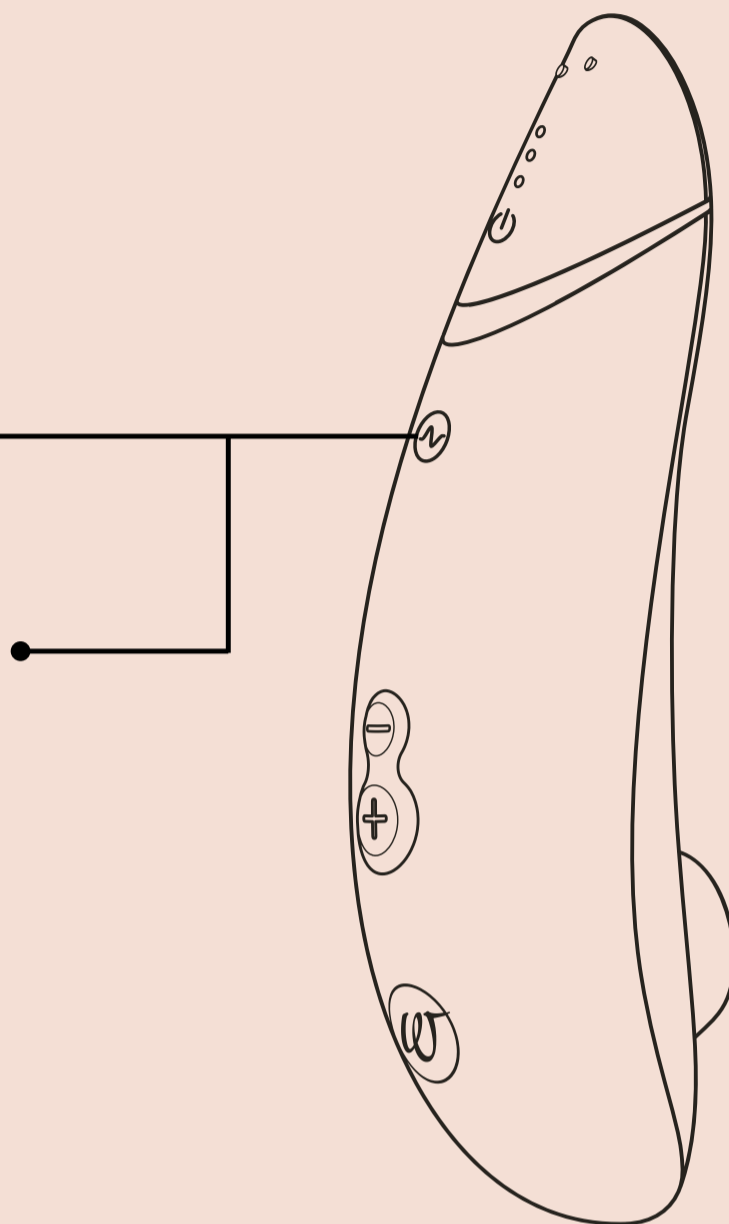


AUTOPILOT




Laat alle controle varen en laat je verwennen door de Womanizer.

Autopilot in-/uitschakelen
gedurende 2 seconden indrukken

Autopilot-modus wijzigen
kort indrukken



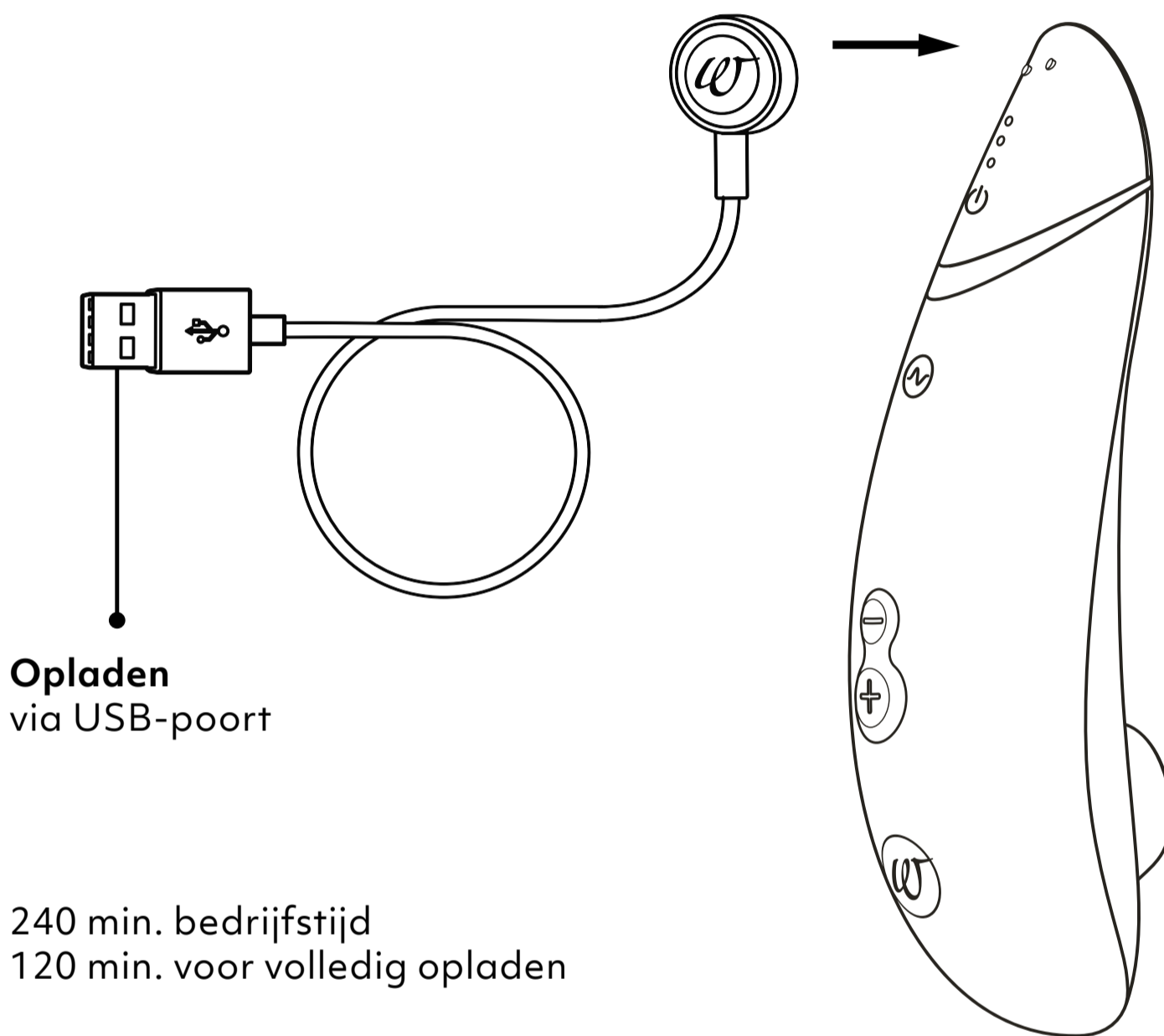
Led-display
Autopilot-modus

-  **Soft-modus**
Intensiteitsniveaus 1-6
eerste lampje pulseert
-  **Medium-modus**
Intensiteitsniveaus 6-11
eerste & tweede lampje pulseert
-  **Intense modus**
Intensiteitsniveaus 9-14
alle lampjes pulseren

Als je gedurende twee seconden op de Autopilot-knop drukt, wordt de Autopilot ingeschakeld. Het apparaat geeft dit op een haptische en visuele manier aan. Hierdoor weet je dat de Autopilot is ingeschakeld. Hetzelfde geldt voor het uitschakelen van deze modus.

OPLADEN

Laad je Womanizer voor het eerste gebruik op. Vergeet niet de Womanizer regelmatig op te laden, zodat de batterij lang meegaat.



Led-display
Laadniveau

volledig opgeladen



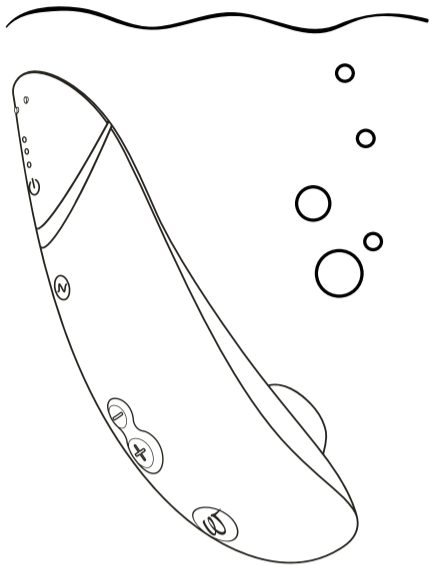
half opgeladen



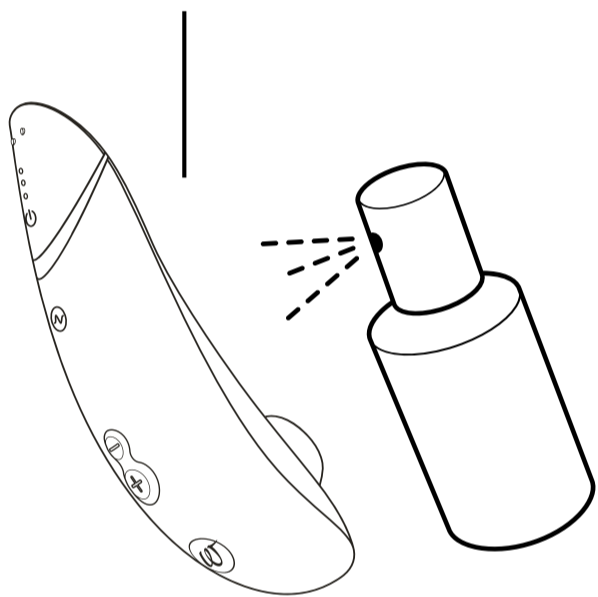
bijna leeg



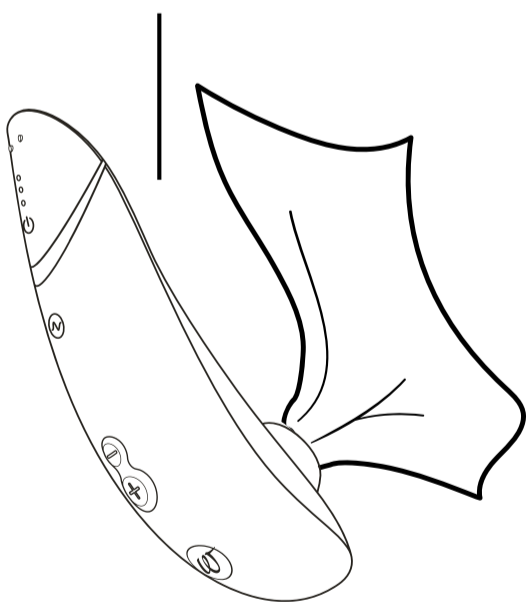
REINIGEN



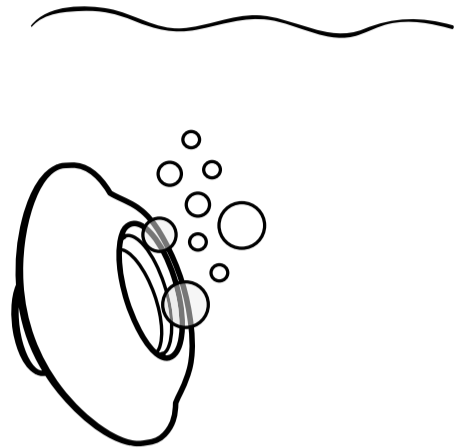
met water
afspoelen



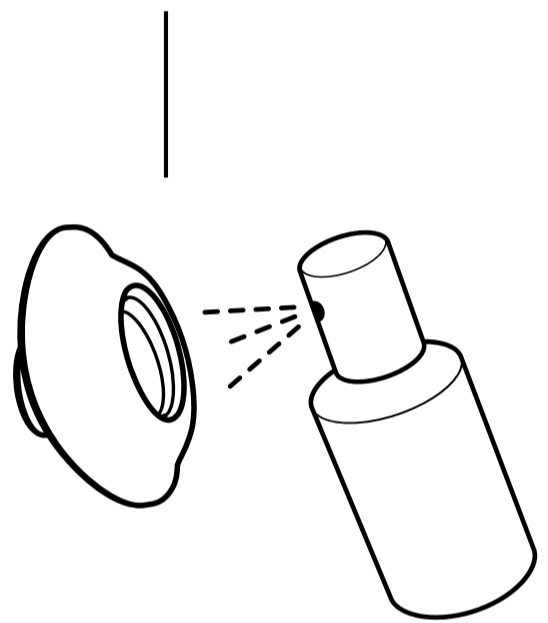
Toy cleaner
aanbrengen



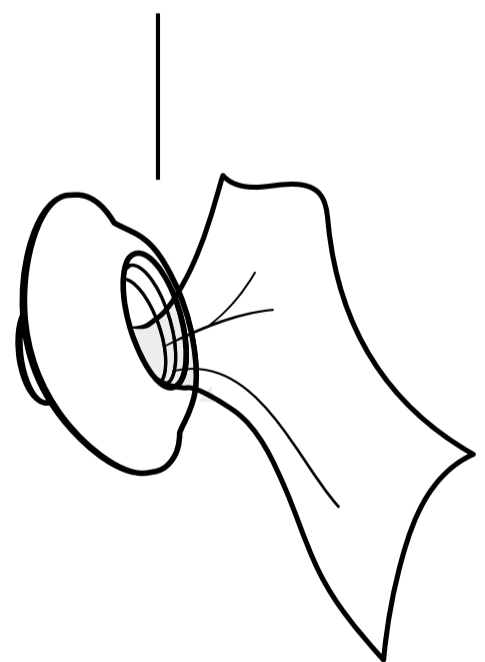
Drogen



met water
afspoelen



Toy cleaner
aanbrengen



Drogen



Waterproof
IPX7

ALGEMENE INFORMATIE

WAARSCHUWING

Lees de veiligheidsinstructies voor aanvullende informatie zorgvuldig door.

Reinig de Womanizer voor het eerste gebruik grondig. Doe dat ook na elk gebruik om de kans op infectie te verminderen.

KLANTENSERVICE

Kijk voor meer informatie op onze website www.womanizer.com of neem contact op via care@womanizer.com.

TECHNISCHE SPECIFICATIES

Model: WZ09B

Vermogen: 100-240 V ~ 50/60 Hz

Capaciteit: 5V = 1A

Bevat een heroplaadbare li-ion batterij.

Wisselstroomadapter niet inbegrepen.

LEVERINGSOMVANG

Womanizer Premium 2, USB-laadkabel, katoenen opbergzakje, 2 stimulatiekoppen, beknopte handleiding, veiligheidsinstructies.

OPBERGEN

Bewaar het product op een veilige, droge plaats zonder blootstelling aan direct zonlicht.

GARANTIE EN VRIJWILLIGE FABRIEKSGARANTIE

WOW TECH EUROPE GMBH biedt klanten een vrijwillige fabrieksgarantie voor dit product naast de wettelijk garantie door verkopers waar consumenten recht op hebben.

De voorwaarden met betrekking tot deze vrijwillige fabrieksgarantie vind je op onze website onder „Garantievoorwaarden“.

COMPLIANCY MET DE NORMEN

Dit apparaat voldoet aan alle normen met betrekking tot elektromagnetische compatibiliteit (EMC). Het apparaat is veilig te gebruiken zolang het correct wordt gebruikt en volgens de instructies die in deze handleiding worden gegeven.

BESCHERMING VAN HET MILIEU

Als verkoper van elektronische apparatuur zijn wij er wettelijk toe verplicht om de teruggave van afgedankte elektrische en elektronische apparaten kosteloos te accepteren. Wij wijzen je er uitdrukkelijk op dat jij als gebruiker wettelijk verplicht bent om gebruikte batterijen in te leveren. Gooi elektronische apparaten of batterijen nooit weg via het huishoudelijk afval.

Het onderstaande symbool, dat ook op onze elektronische producten staat aangegeven, is uitdrukkelijk bedoeld om je hieraan te herinneren.


FABRIKANT

WOW Tech Europe GmbH,
Friedenstrasse 91 / 91 a, 10249 Berlin, Duitsland

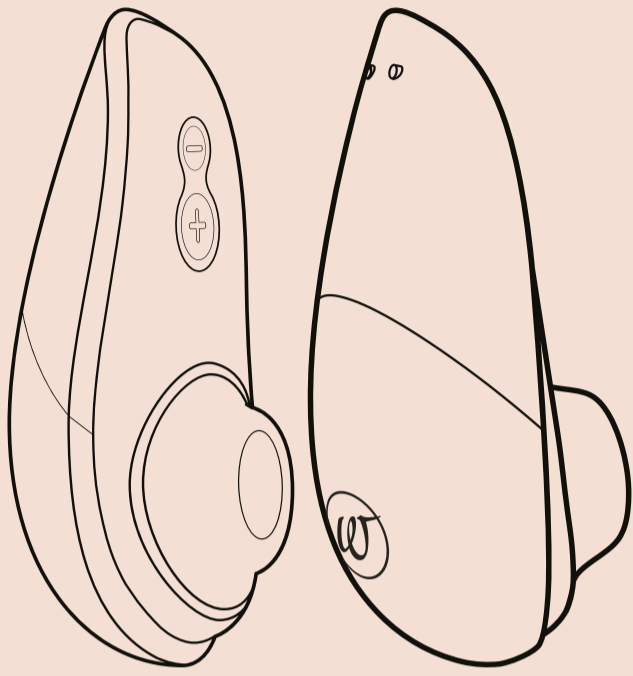
WOW Tech Europe GmbH behoudt het recht technische wijzigingen en wijzigingen aan het design aan te brengen met als doel het apparaat te verbeteren.

Verkocht in Noord-Amerika door WOW TECH Canada Ltd. 1545 Carling Avenue, Suite 401, Ottawa ON, Canada K1Z 8P9

www.wowtech.com Ontworpen in Duitsland. Geproduceerd in China in 2021. Handleiding gepubliceerd in 02/2021. Versie 1.



ZIN IN MEER?



**Pleasure Air
Technology**



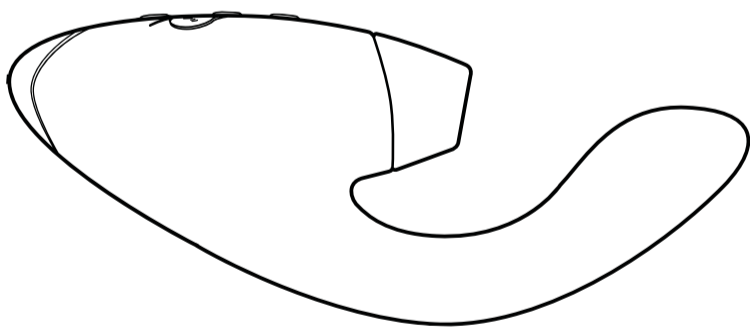
Travel cover



**Intensity
levels**

Liberty

Your travel companion



**Pleasure Air
Technology**



Vibrator



Smart Silence

DUO

Double your Pleasure



#IMASTURBATE

Ahoj!

Děkujeme Vám, že jste si vybrali Womanizer!


Vítejte ve světě plném smyslových zážitků, které obohatí Váš život. Výběrem produktu WOMANIZER získáte nejen záruku nepřekonatelného orgasmu, ale také zcela nový zážitek z uspokojení.

Potěšte se s WOMANIZERem – jeden orgasmus za druhým.

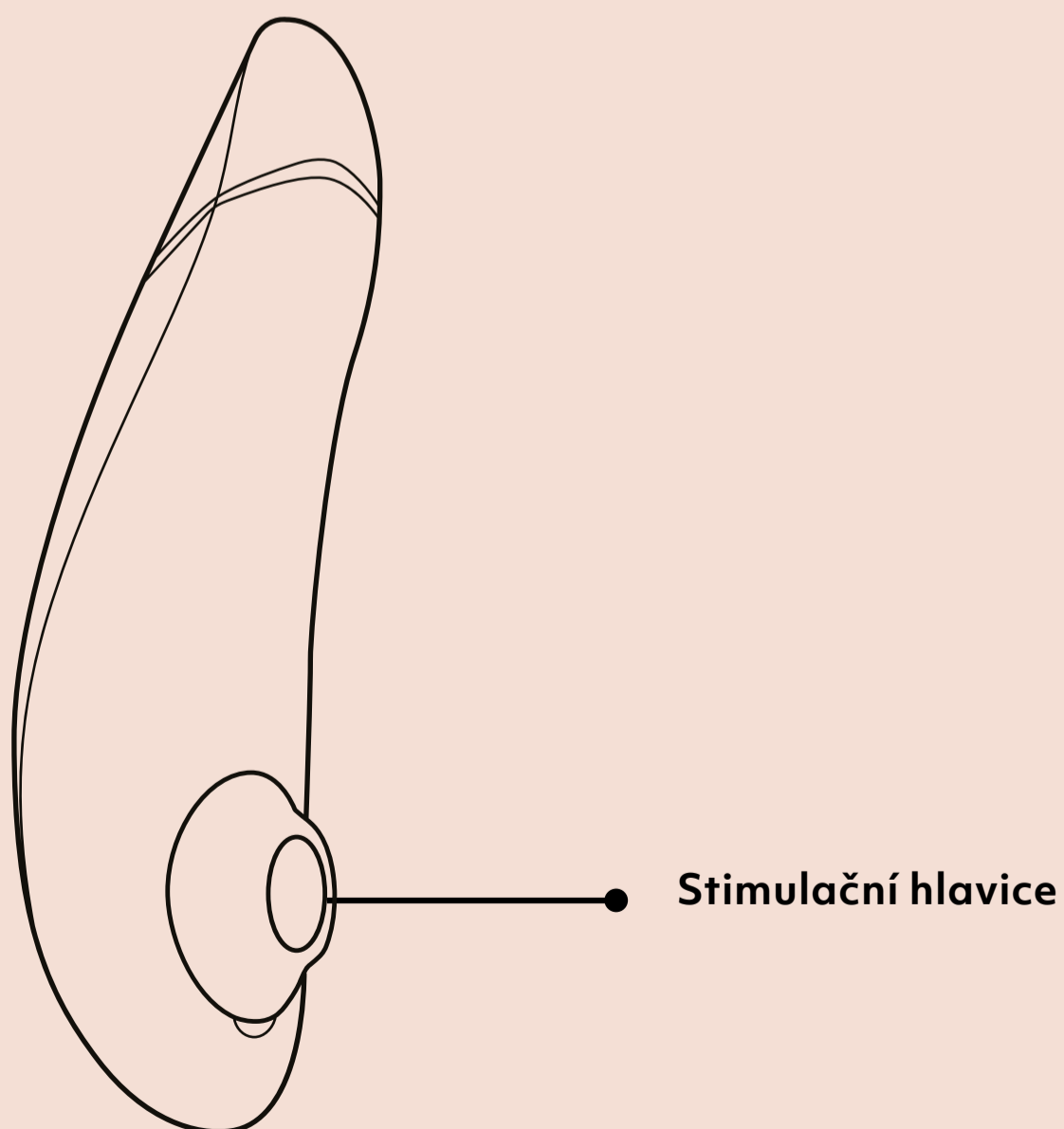
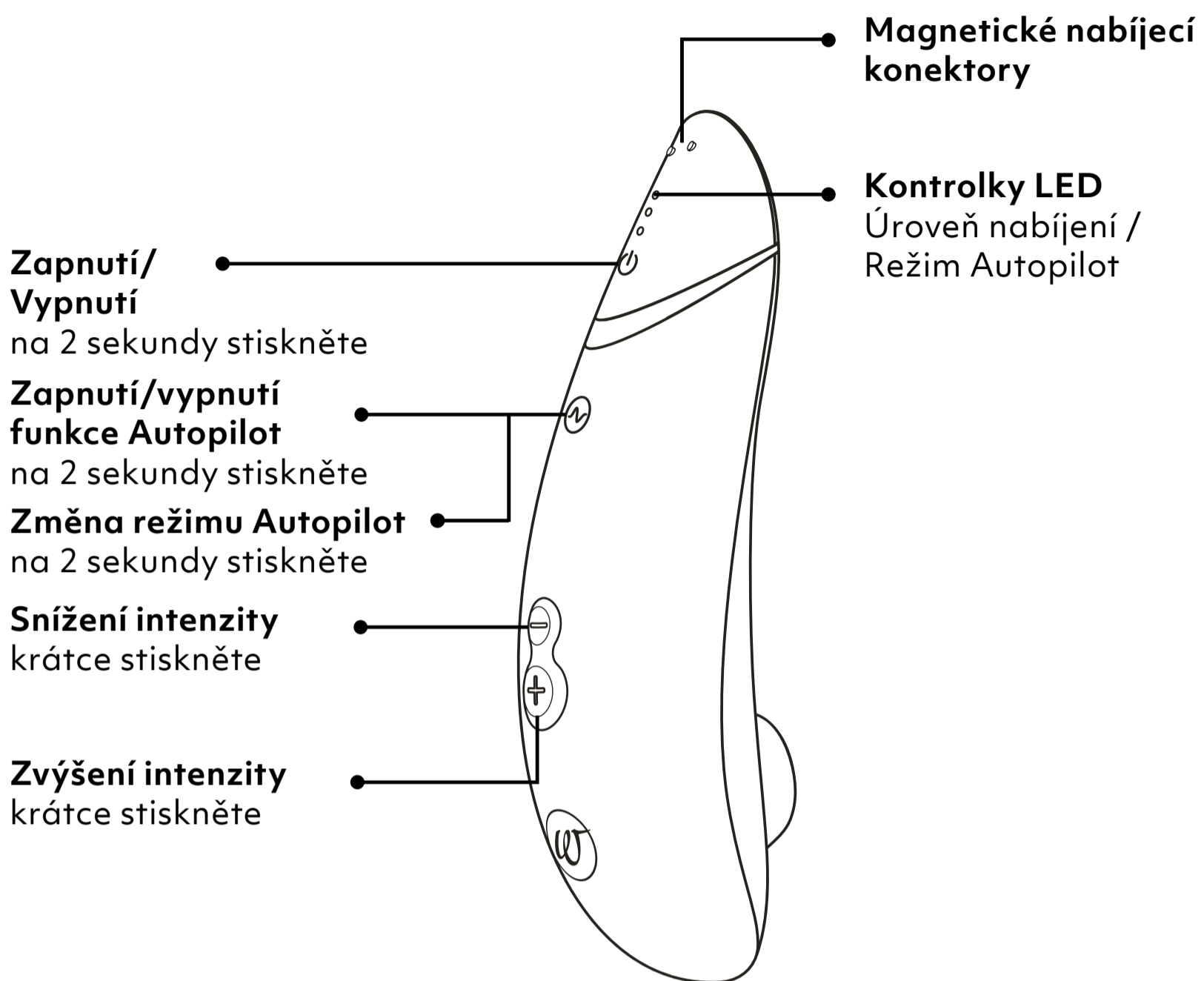
Pomilujte se!



POPIS PRODUKTU
JAK PRODUKT POUŽÍVAT
SMART SILENCE
AUTOPILOT
NABÍJENÍ
ČIŠTĚNÍ
OBECNÉ INFORMACE



POPIS PRODUKTU

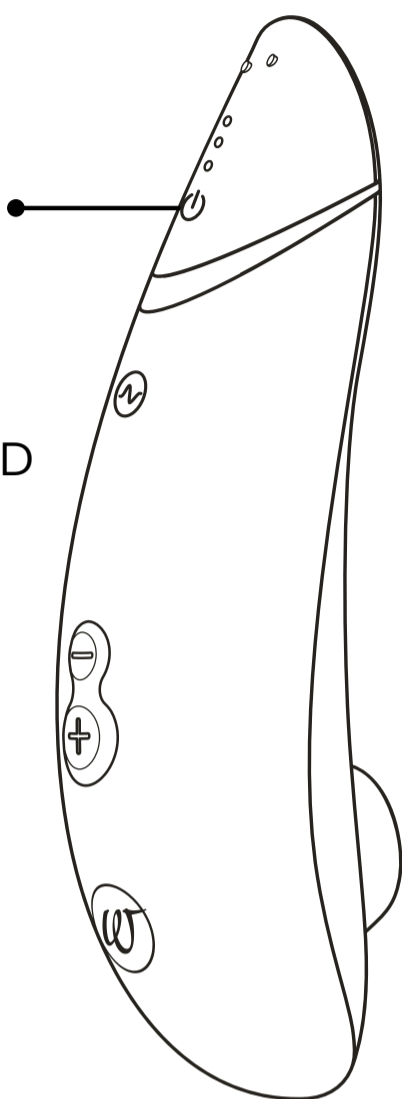


JAK PRODUKT POUŽÍVAT

1. Zapněte

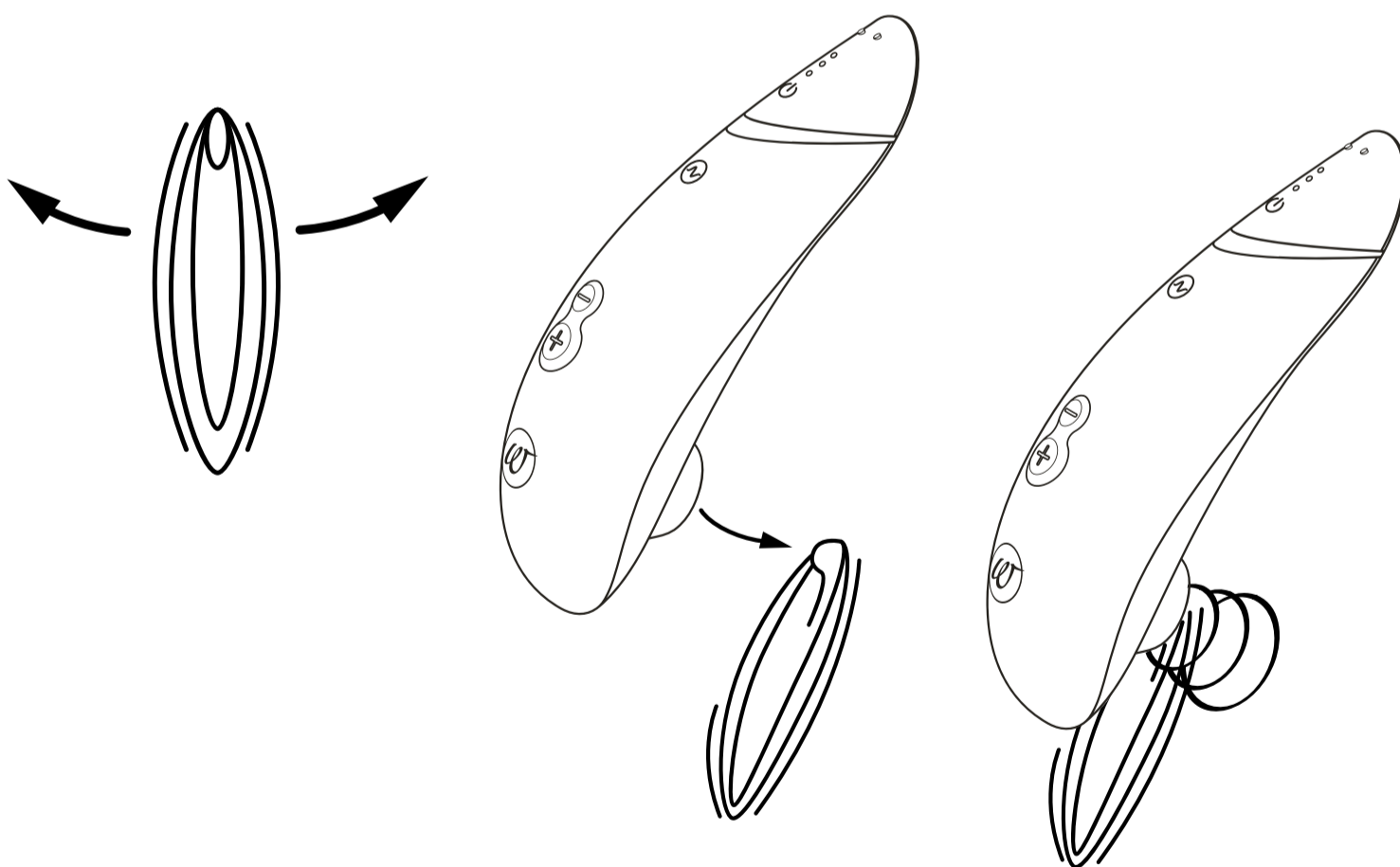
Stiskněte
a podržte
stisknuté
2 sekundy

Kontrolky LED
označují, že
produkt je
zapnutý.



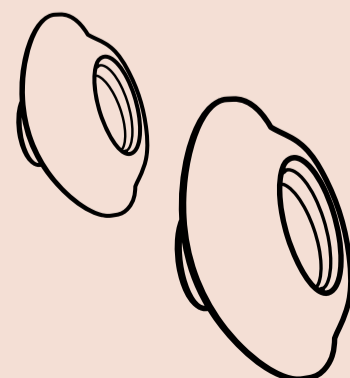
2. Použití

Obklopte klitoris stimulačnou hlavicou a vaša cesta sa začína.



Malý tip:

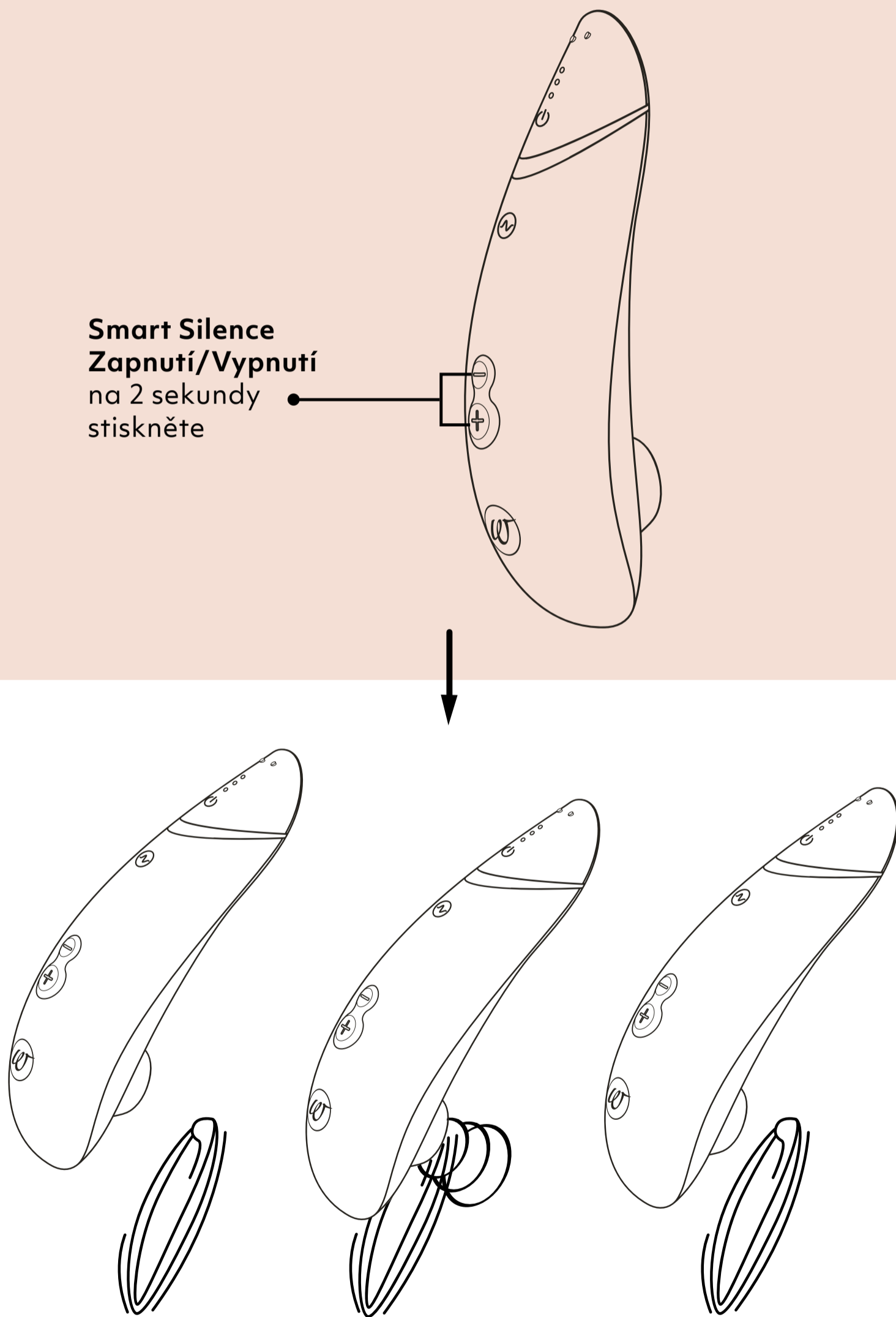
Pokud zaznamenáte, že stimulační nástavec není optimální, zkuste zaměnit dva stimulační nástavce (S nebo M), jimiž zařízení disponuje, abyste dosáhli maximálního pocitu uspokojení.



SMART SILENCE

Produkt PREMIUM se aktivuje v okamžiku, kdy se téměř dotýká Vaší kůže. Funkce Smart Silence je aktivována ve výchozím nastavení. Vezměte prosím na vědomí, že když produkt WOMANIZER zapnete, nesmíte se dotýkat stimulačního nástavce, protože jinak není garantována funkce Smart Silence.

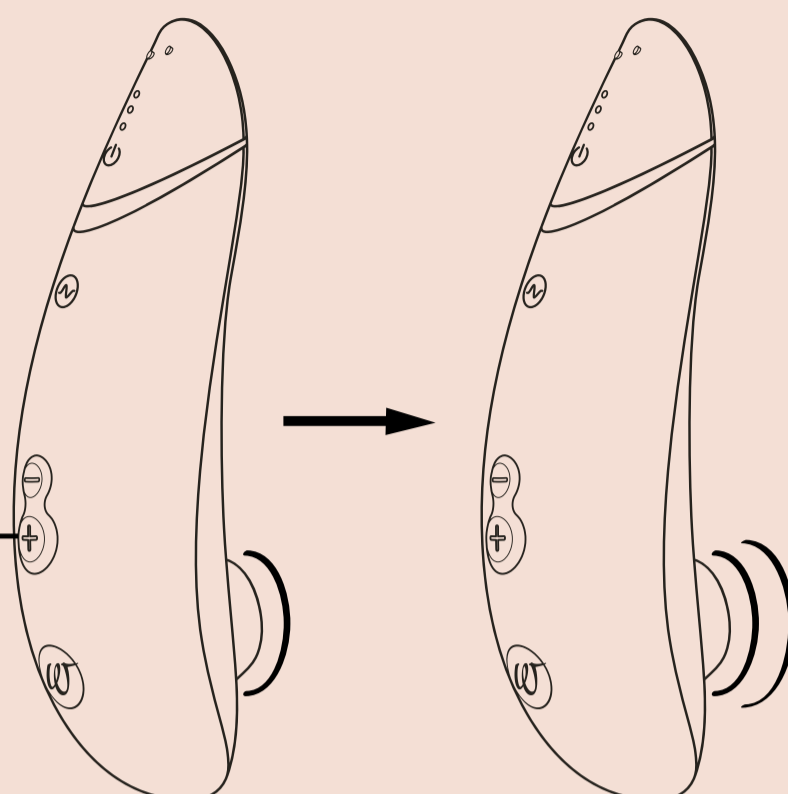
Smart Silence
Zapnutí/Vypnutí
na 2 sekundy
stiskněte



Pokud funkce Smart Silence nefunguje, produkt Womanizer vypněte, připojte nabíjecí kabel a nechte produkt nabíjet po dobu několika sekund. Tímto postupem se produkt Womanizer zresetuje. Odpojte nabíjecí kabel a produkt opět zapněte.

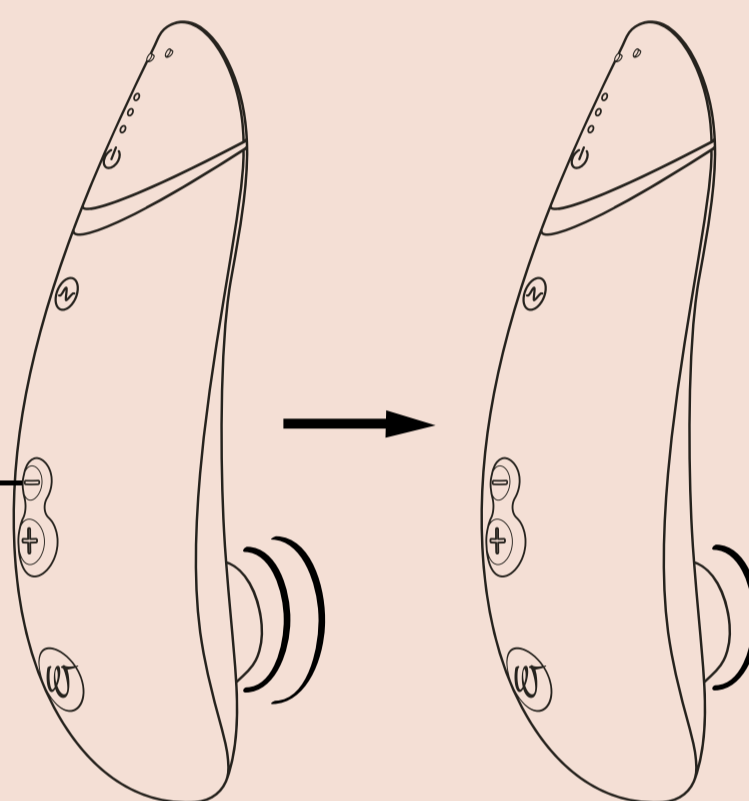
3. Změna intenzity

Zvýšení
krátce stiskněte



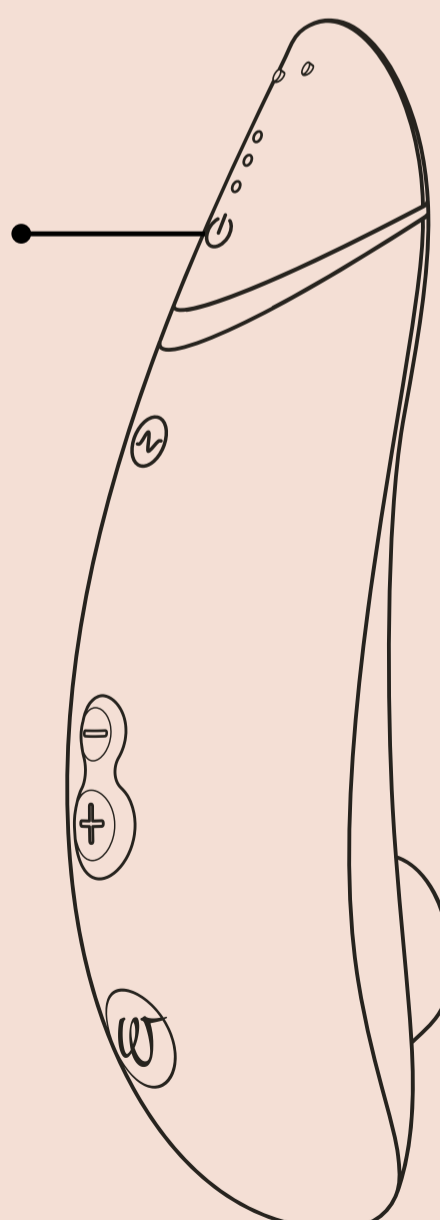
14  **Úrovně**
intenzity

Snížení
krátce stiskněte



4. Vypnutí

stiskněte
a podržte na
2 sekundy

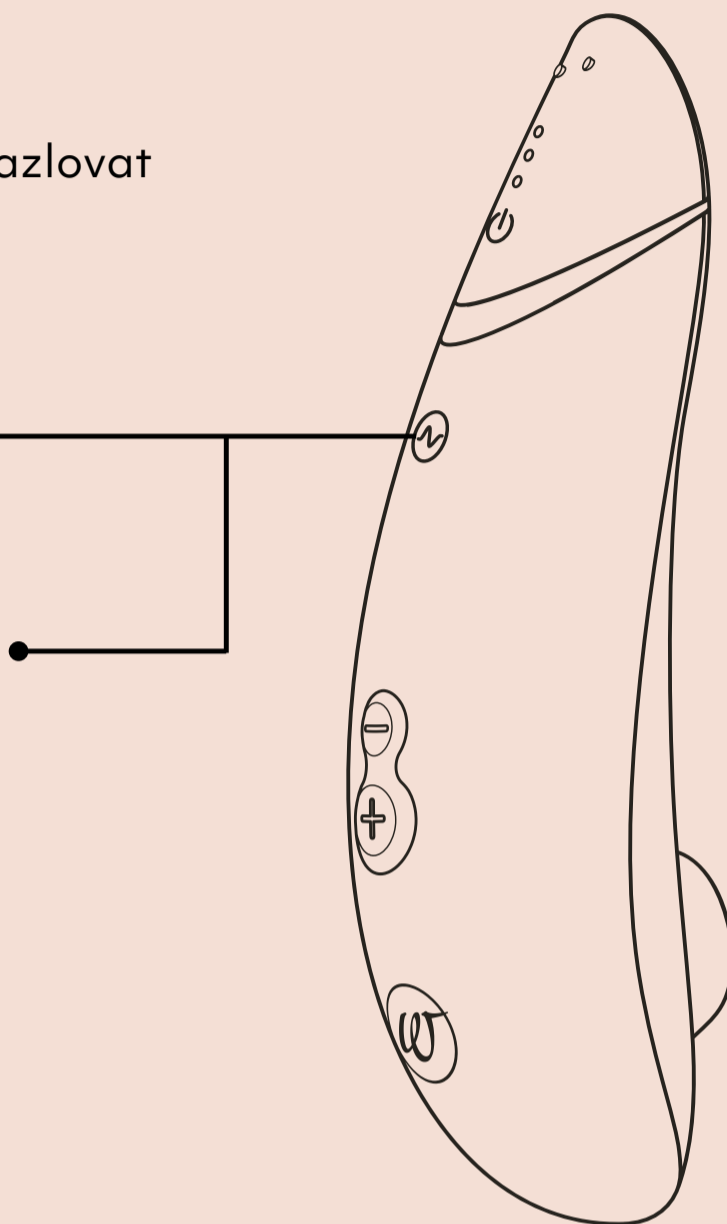


AUTOPILOT




Předejte kontrolu a nechte se rozmazlovat produktem Womanizer.

Zapnutí/vypnutí Autopilot
na 2 sekundy stiskněte

Změna režimu Autopilot
krátce stiskněte



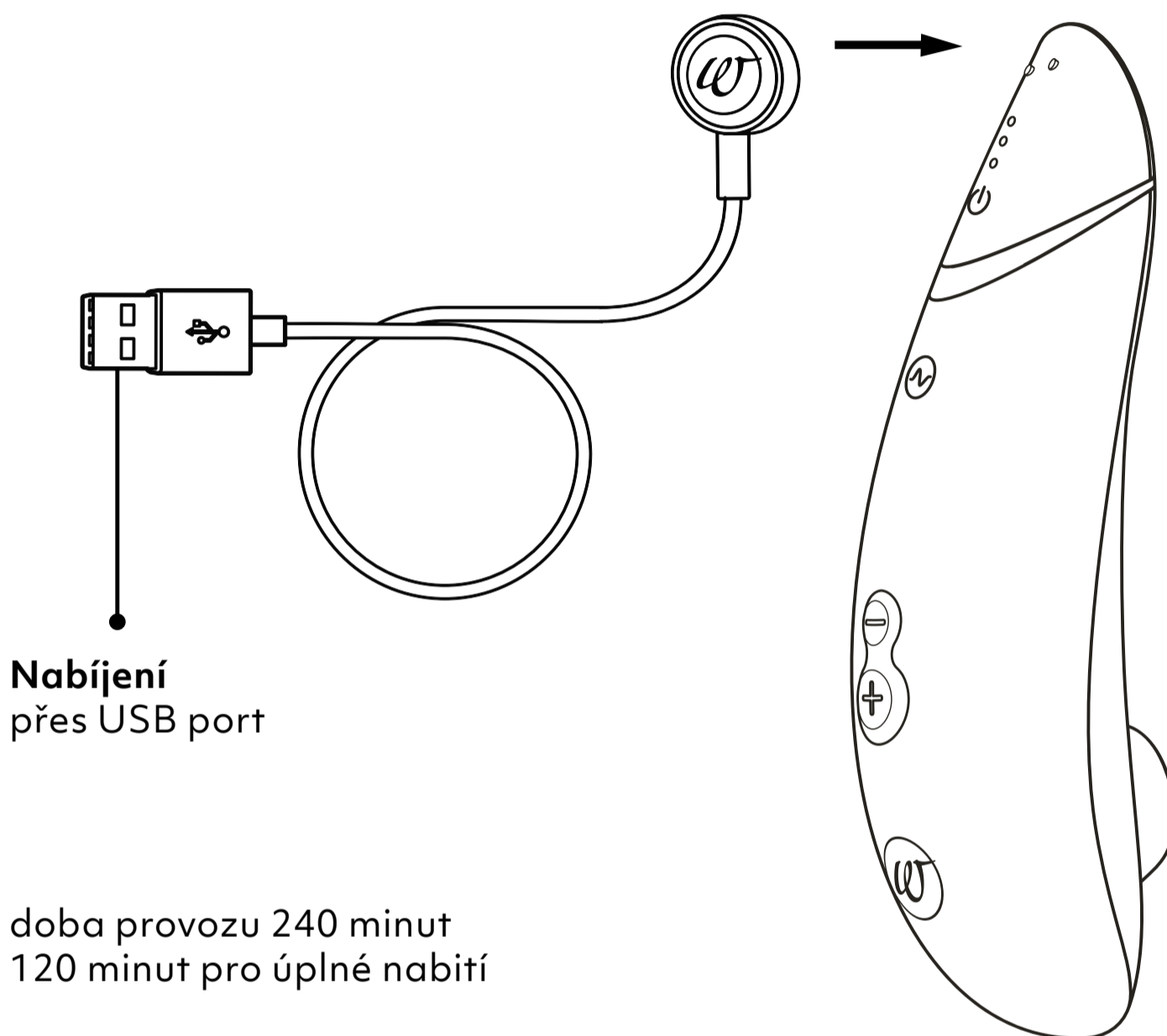
Kontrolky LED
Režim autopilota

-  **Měkký režim**
Úrovně intenzity 1-6
bliká první kontrolka
-  **Středně intenzivní režim**
Úrovně intenzity 6-11
bliká první a druhá kontrolka
- 
Intenzivní režim
Úrovně intenzity 9-14
blikají všechny kontrolky

Zapněte autopilota stisknutím tlačítka Autopilot a podržením po dobu dvou sekund. Zařízení poskytuje haptickou a vizuální zpětnou vazbu. Ta Vás informuje o zapnutí Autopilot. Totéž se stane, když jej vypnete.

NABÍJENÍ

Před prvním použitím produkt Womanizer nabijte. Také nezapomeňte nabíjet produkt Womanizer pravidelně, abyste zajistili dlouhou životnost baterie.



Kontrolky LED Úroveň nabíjení

úplně nabito



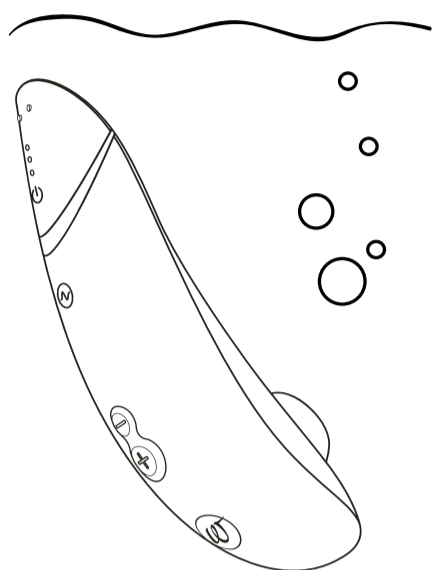
z poloviny nabito



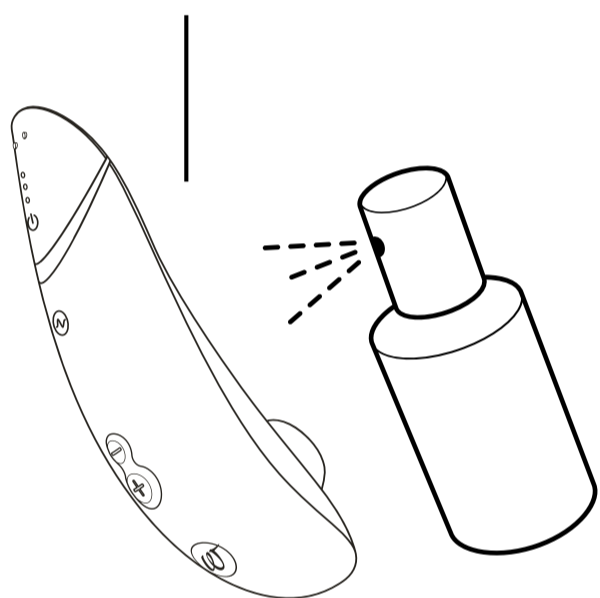
téměř vybito



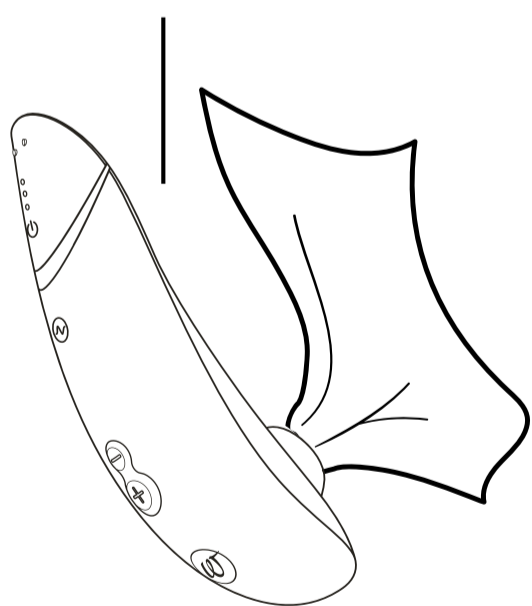
ČIŠTĚNÍ




opláchněte pod
tekoucí vodou



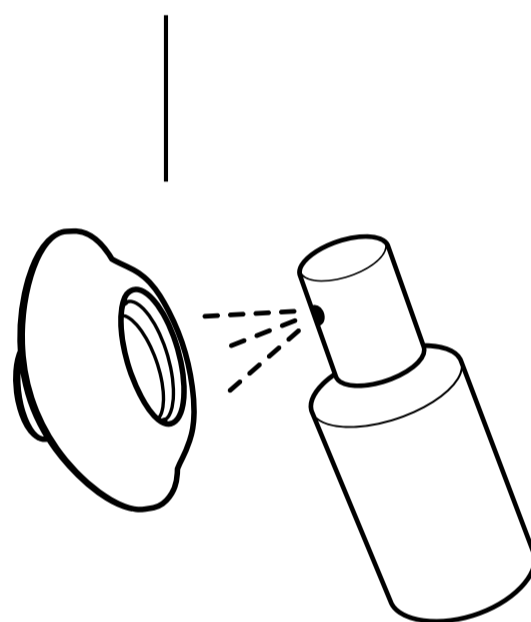
Použijte čistič
hraček



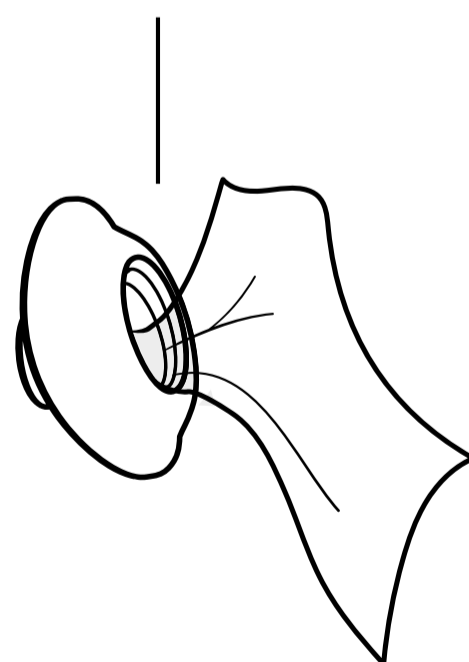
Usušte



opláchněte pod
tekoucí vodou



Použijte čistič
hraček



Usušte



Waterproof
IPX7

OBEČNÉ INFORMACE

VAROVÁNÍ

Seznamte se důkladně s bezpečnostními pokyny, kde jsou uvedeny další informace.

Před prvním použitím a po každém dalším použití Womanizer důkladně vyčistěte, abyste snížili riziko infekce.

PÉČE O ZÁKAZNÍKY

Pro další informace navštivte, prosím, naši webovou stránku www.womanizer.com nebo nás kontaktujte na care@womanizer.com.

TECHNICKÉ ÚDAJE

Model: WZ09B

Jmenovitý výkon: 100–240 V ~
50/60 Hz

Výstup: 5V = 1A

Obsahuje lithium-iontovou dobíjecí baterii.

Adaptér AC/DC není součástí dodávky.

ROZSAH DODÁVKY

Womanizer Premium 2, nabíjecí kabel USB, bavlněné úložné pouzdro, 2 stimulační hlavice, stručný návod, bezpečnostní pokyny.

SKLADOVÁNÍ

Skladujte na bezpečném, suchém místě bez vystavení účinkům přímého slunečního záření.

ZÁRUKA A DOBROVOLNÁ ZÁRUKA VÝROBCE

Společnost WOW TECH EUROPE GMBH nabízí zákazníkům na tento produkt nad rámec zákonné záruky, na kterou mají spotřebitelé nárok, dobrovolnou záruku výrobce.

Podmínky týkající se dobrovolné záruky výrobce jsou uvedeny na naší webové stránce v části „Záruční podmínky“.

PLNĚNÍ STANDARDŮ

Tento spotřebič splňuje všechny normy týkající se elektromagnetické kompatibility (EMC). Zařízení je bezpečné při použití, pokud je používáno správně a v souladu s pokyny uvedenými v tomto návodu.

OCHRANA ŽIVOTNÍHO PROSTŘEDÍ

Jako distributor elektronických zařízení máme zákonem uloženou povinnost bezplatně přijímat vrácená elektrická a elektronická zařízení.

Výslovně uvádíme, že Vy jako uživatel jste povinni vrátit použité baterie. Elektronická zařízení ani baterie nikdy nevyhazujte do domácího odpadu.

Tuto skutečnost Vám má výslovně připomenout níže uvedený symbol, který je také umístěný na elektronických prvcích.


VÝROBCE

WOW Tech Europe GmbH,
Friedenstrasse 91 / 91 a, 10249 Berlin, Německo

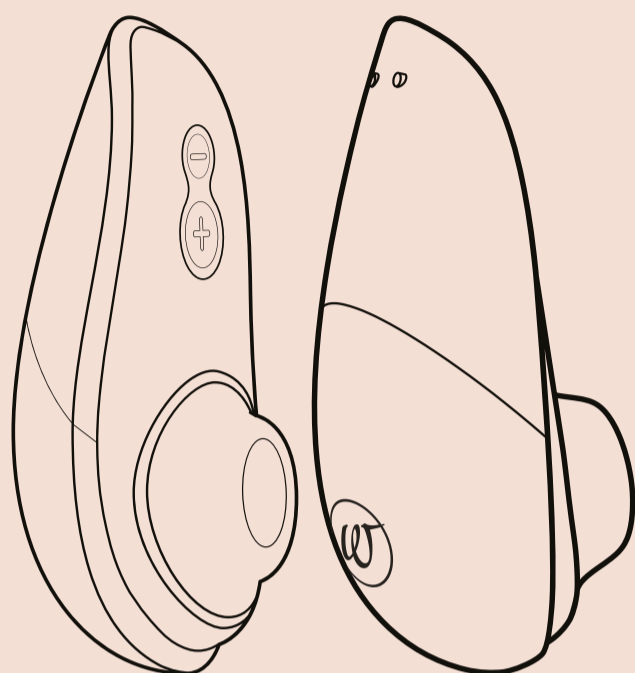
Společnost WOW Tech Europe GmbH si vyhrazuje právo provádět technické a konstrukční změny, které slouží ke zlepšení zařízení.

Distribučováno v Severní Americe společností WOW TECH Canada Ltd.
1545 Carling Avenue, Suite 401, Ottawa ON, Canada K1Z 8P9

www.wowtech.com Navrženo v Německu. Vyrobeno v Číně v roce 2021. Příručka vydána v 02/2021. Verze 1.



STÁLE NEJSTE SPOKOJENI?



**Pleasure Air
Technology**



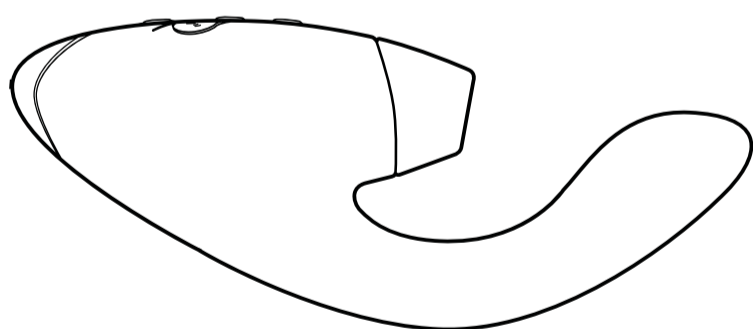
Travel cover



**Intensity
levels**

Liberty

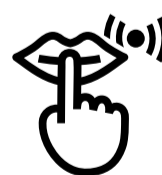
Your travel companion



**Pleasure Air
Technology**



Vibrator



Smart Silence

DUO

Double your Pleasure



#IMASTURBATE

Привет!

Womanizer - правильный выбор!


Добро пожаловать в мир, полный чувственных удовольствий, способных обогатить твою жизнь. WOMANIZER гарантирует тебе не только несравнимые оргазмы, но и совершенно новое качество удовольствия.

Позволь WOMANIZER подарить тебе один оргазм за другим.

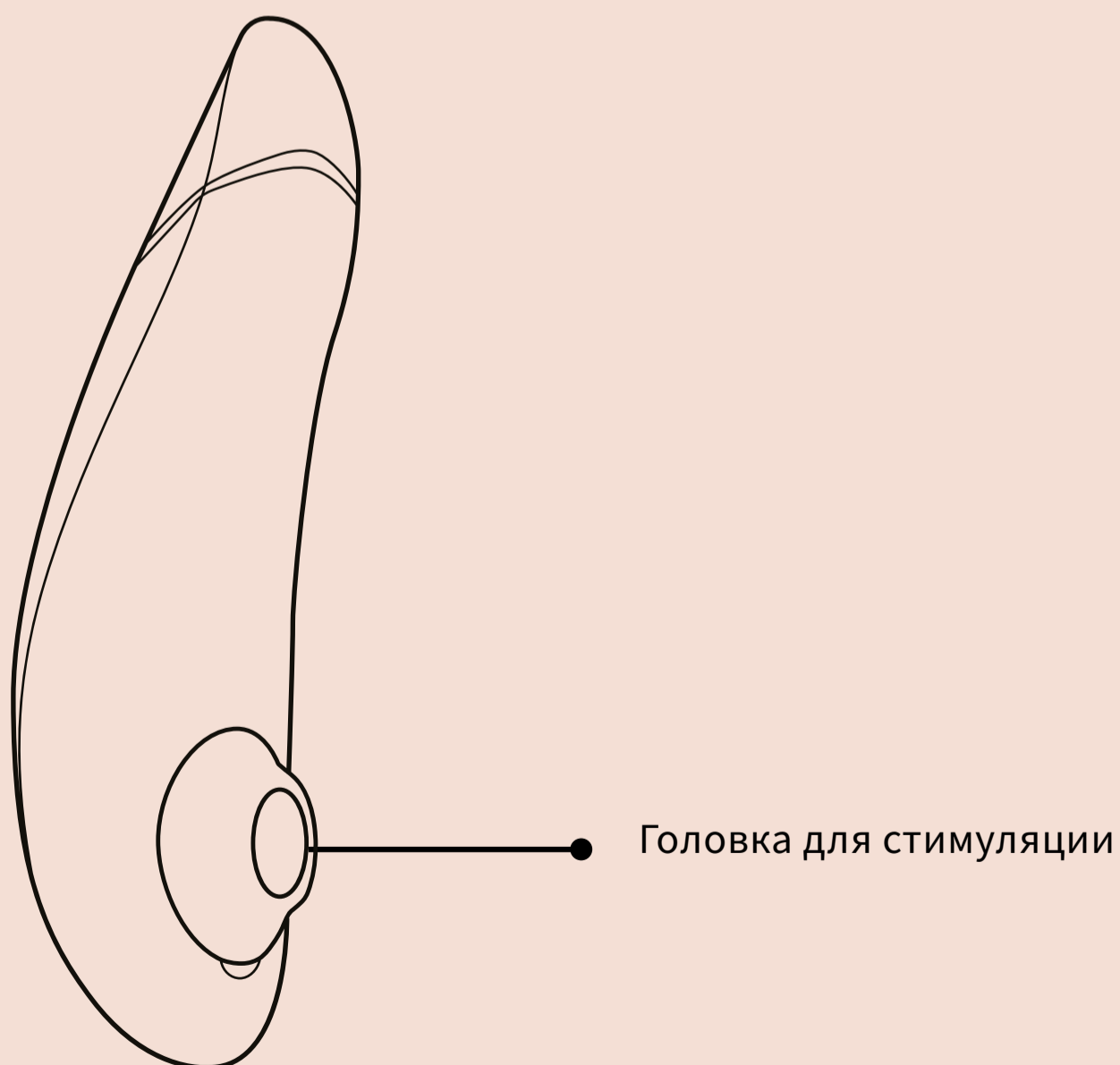
Займись с собой любовью!



ОПИСАНИЕ ИЗДЕЛИЯ
ИНСТРУКЦИЯ ПО ИСПОЛЬЗОВАНИЮ
SMART SILENCE
AUTORIPLOT
ЗАРЯДКА
ОЧИСТКА
ОБЩАЯ ИНФОРМАЦИЯ



ОПИСАНИЕ ИЗДЕЛИЯ

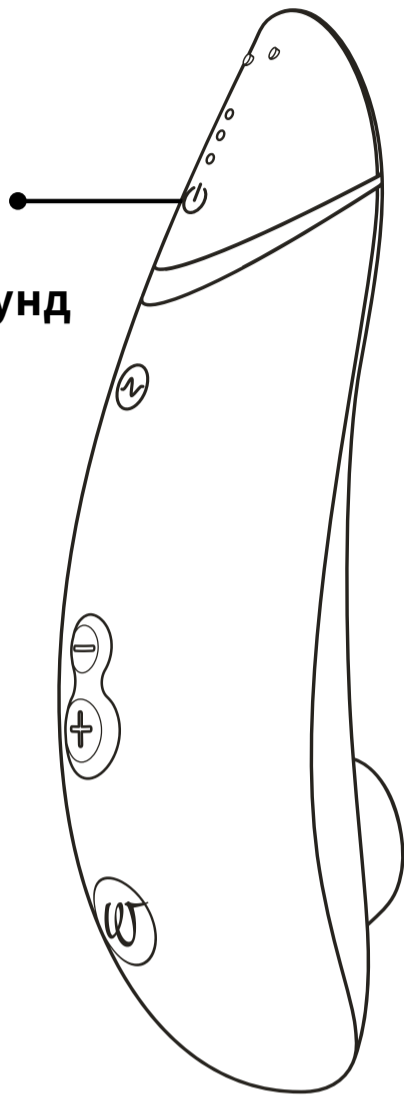


ИНСТРУКЦИЯ ПО ИСПОЛЬЗОВАНИЮ

1. Включение

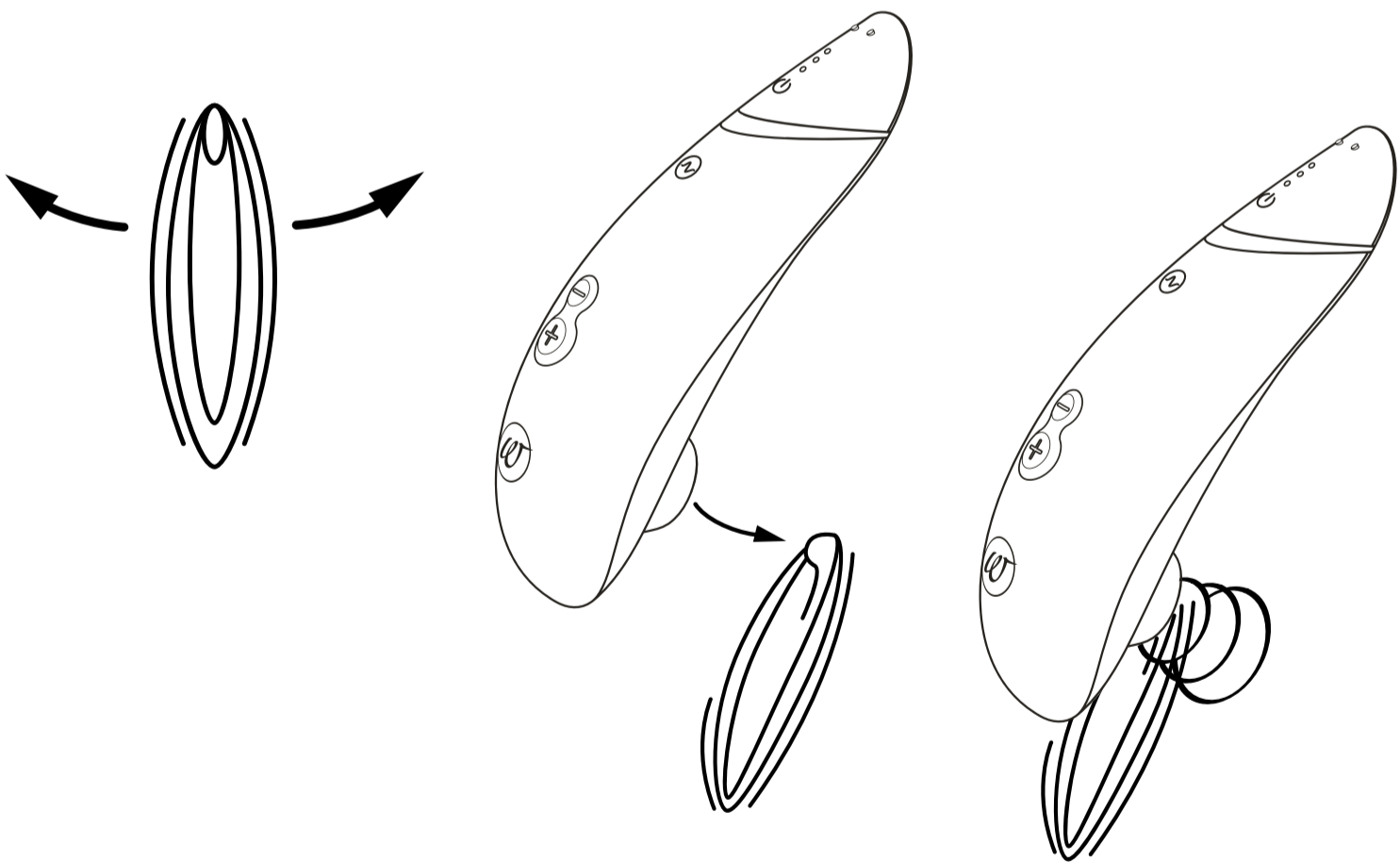
Удерживай к
нопку нажатой
в течение 2 секунд

После
включения
устройства
загорится
светодиод.



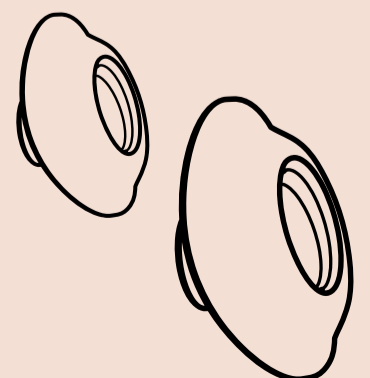
2. Способ использования

Направьте стимулирующую головку
на клитор и начинайте чувственное путешествие.



Совет:

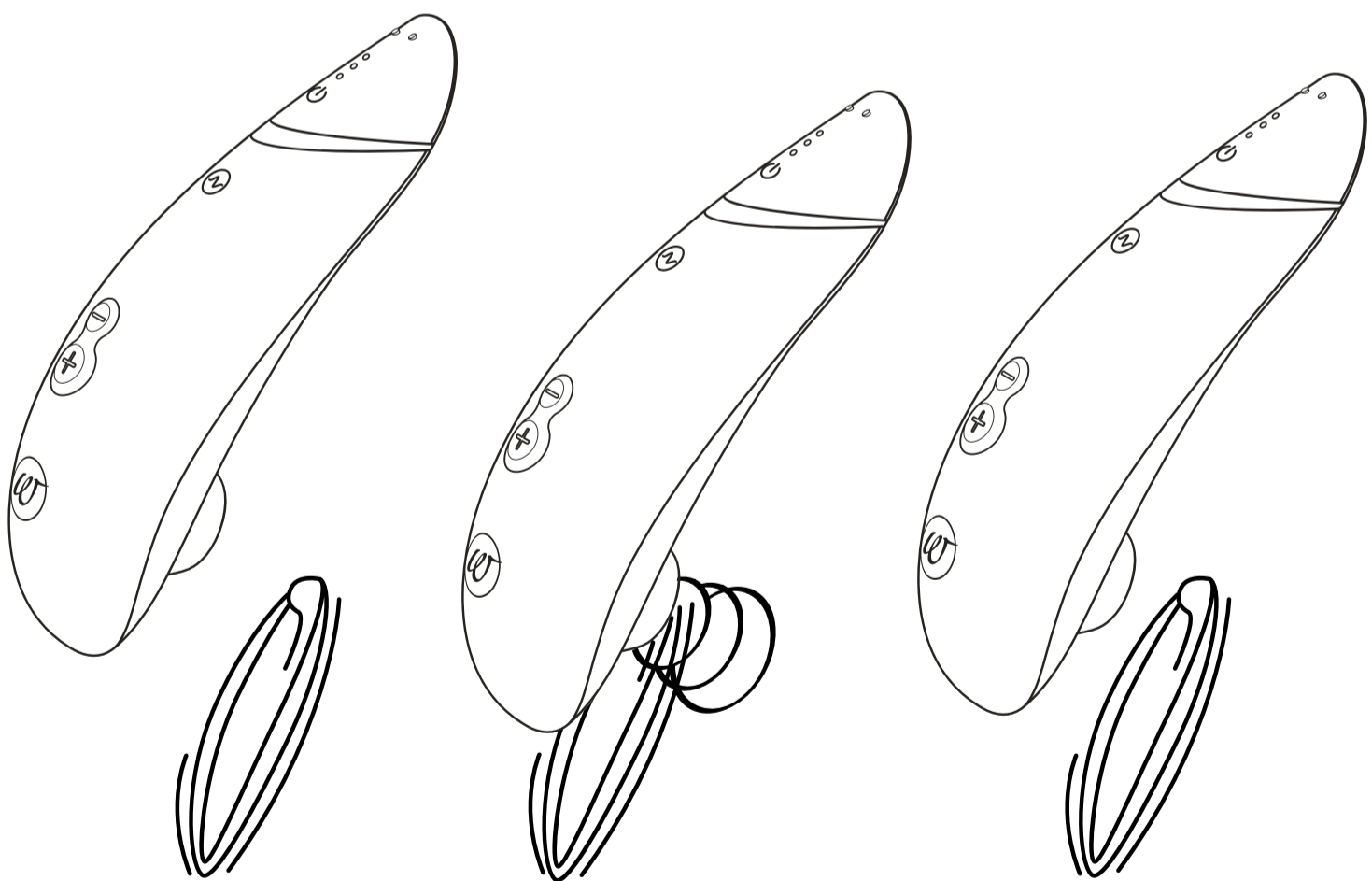
Выбери одну из двух входящих в комплект насадок для стимуляции (размер S или M), чтобы подобрать оптимальный уровень комфорта.



SMART SILENCE

PREMIUM включается только в момент соприкосновения с кожей. Функция Smart Silence включена по умолчанию. В процессе включения Womanizer рекомендуется не прикасаться к насадке для стимуляции, поскольку в противном случае функция Smart Silence может не сработать.

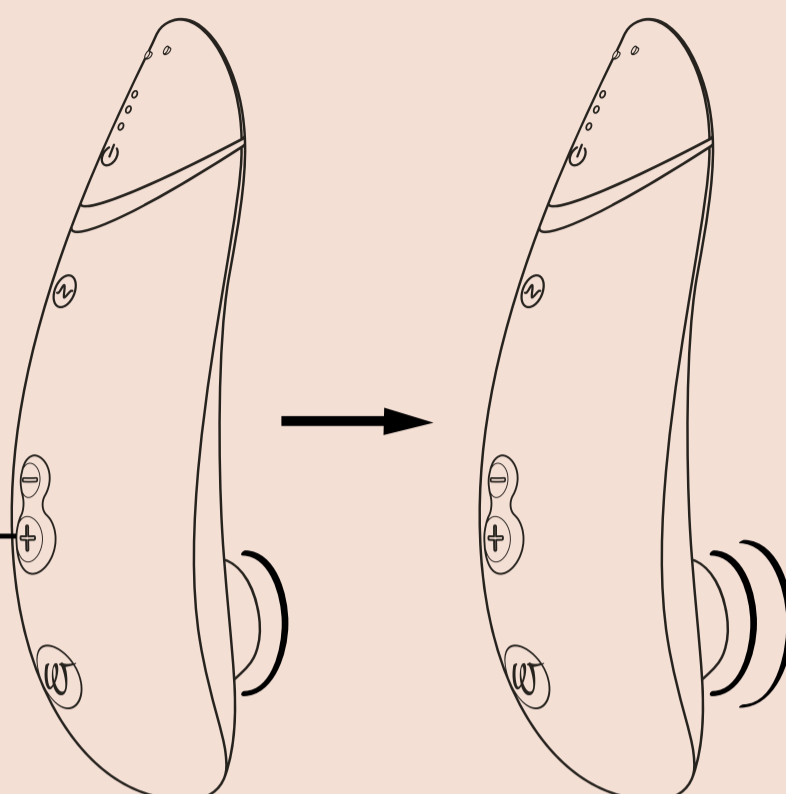
Smart Silence
Вкл./Выкл. ●
Удерживай кнопку
нажатой в течение 2
секунд




В случае, если функция Smart Silence не работает, выключи Womanizer, под соедини кабель для зарядки и дай устройству зарядиться в течение нескольких секунд. Это позволит сбросить настройки Womanizer. Отсоедини кабель для зарядки и снова включи устройство.

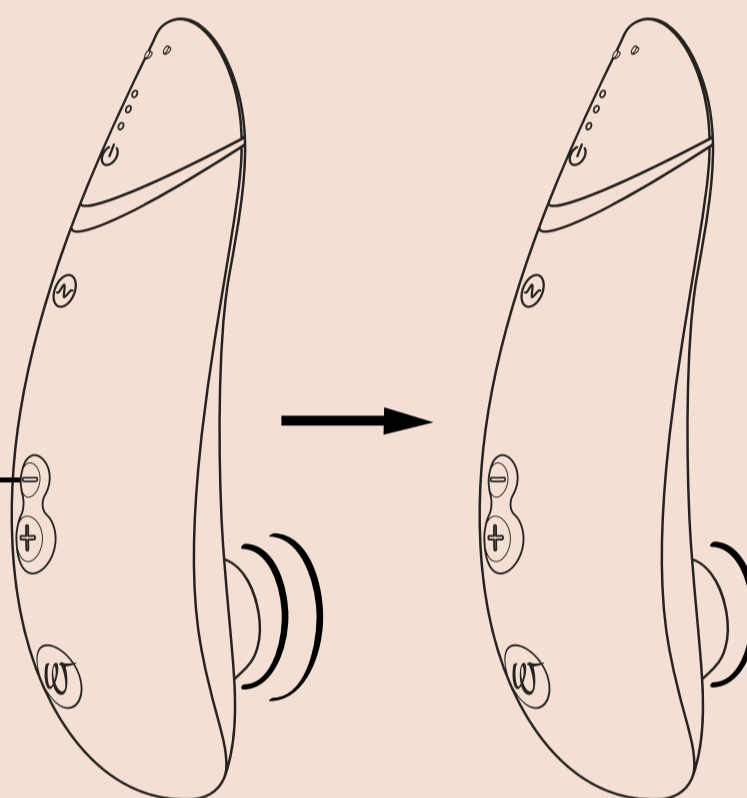
3. Регулировка интенсивности

**Уменьшение
интенсивности**
Коротко нажми на
кнопку



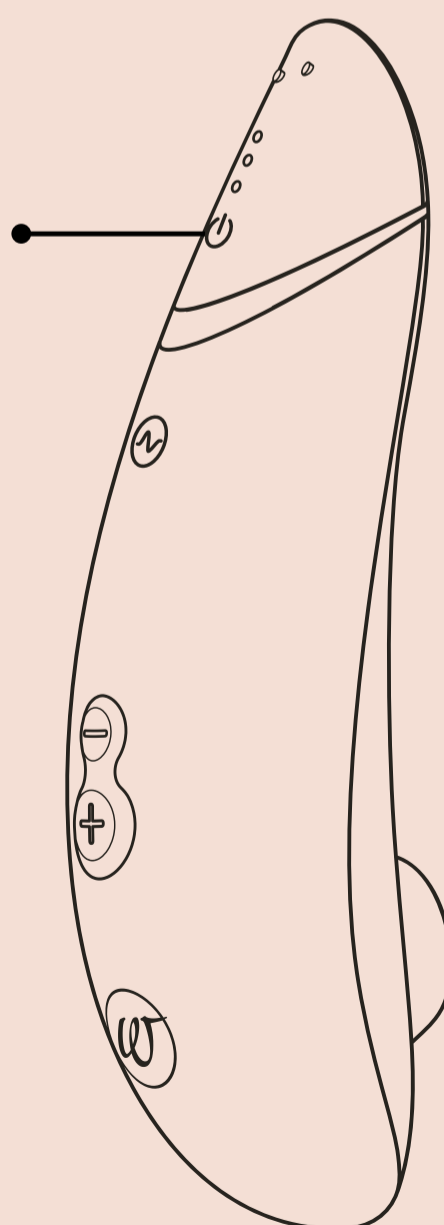
14  **Уровни
интенсивности**

**Увеличение
интенсивности**
Коротко нажми
на кнопку



4. Вкл./выкл.

Удерживай
кнопку
нажатой
в течение
2 секунд



АВТОНОМНЫЙ РЕЖИМ

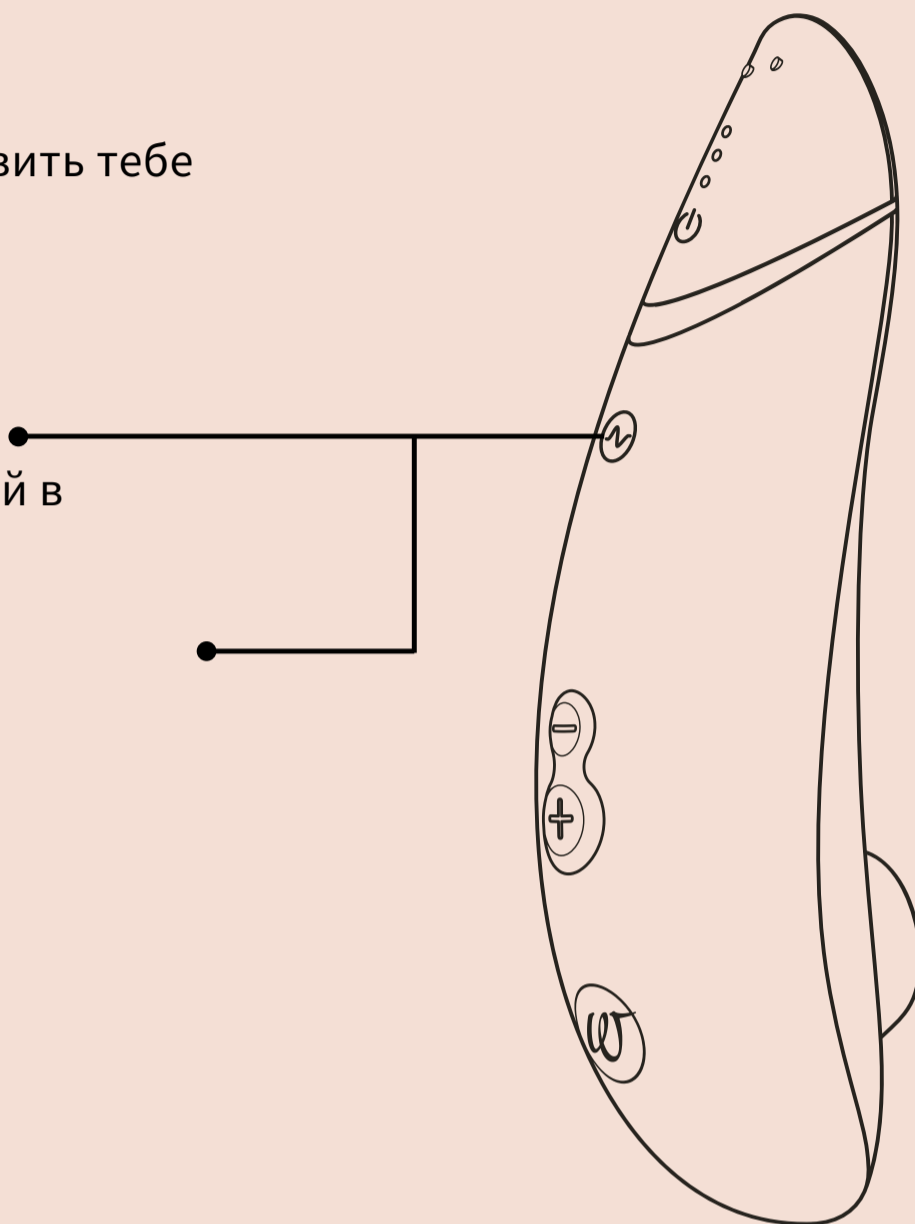
Позволь Womanizer доставить тебе удовольствие.

Autopilot вкл./выкл.

Удерживай кнопку нажатой в течение 2 секунд

Изменение Autopilot

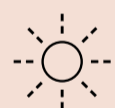
Коротко нажми на кнопку



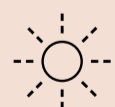
Светодиодный дисплей

Автономный режим

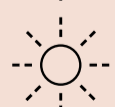
○ **Мягкий режим**
Уровни интенсивности 1-6
Первый светодиод пульсирует



○ **Средний режим**
Уровни интенсивности 6-11
Первый и второй светодиоды пульсируют



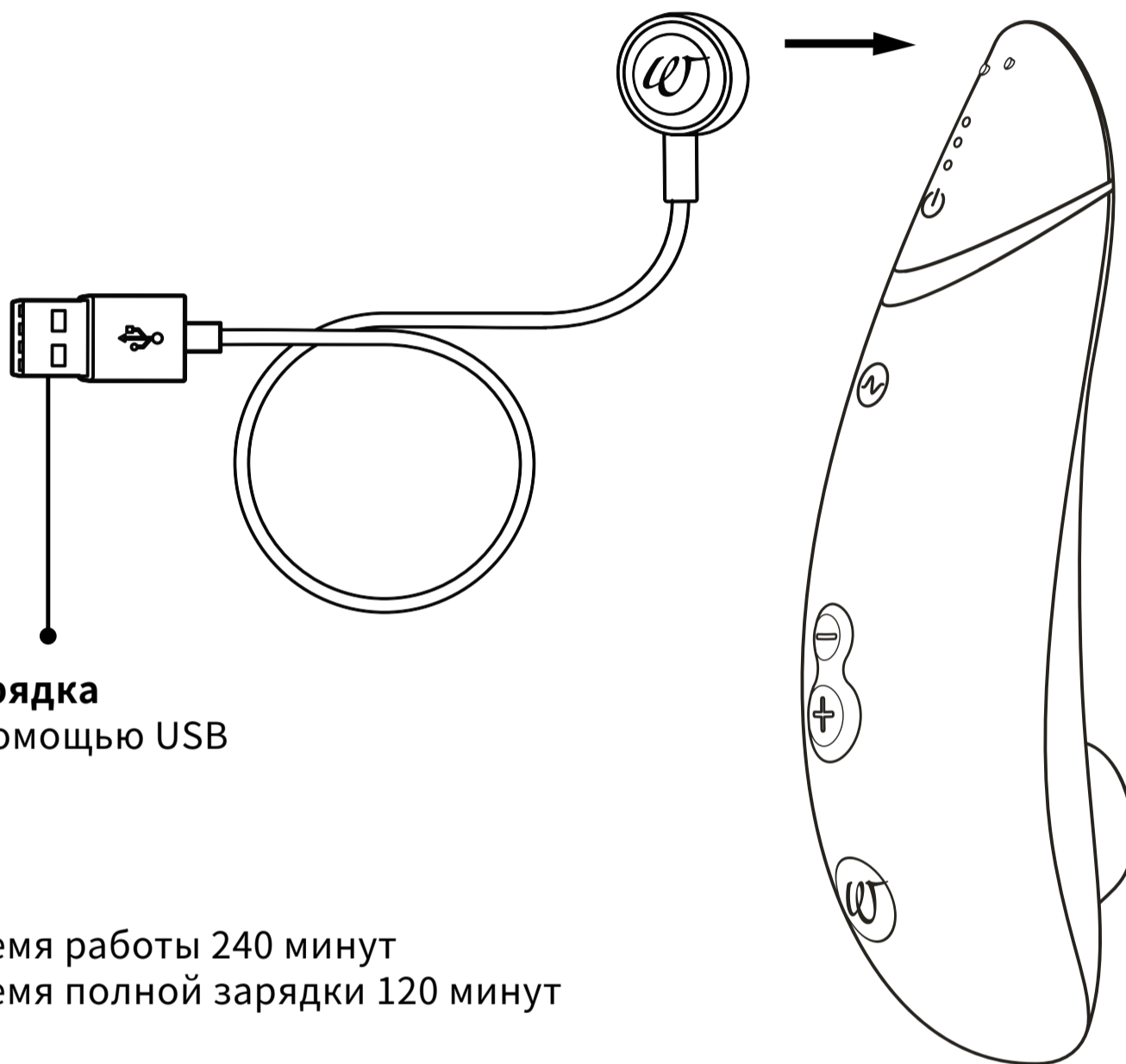
☀ **Интенсивный режим**
Уровни интенсивности 9-14
Все светодиоды пульсируют



Нажатие кнопки Autopilot и удерживание ее в течение двух секунд включает режим Autopilot. Устройство обеспечивает тактильную и визуальную обратную связь. Оно просигнализирует о том, что режим Autopilot включен, а также о выключении устройства.

ЗАРЯДКА

Полностью заряди устройство перед первым использованием. Чтобы гарантировать длительное время работы, необходимо регулярно заряжать Womanizer.



Зарядка
с помощью USB

Время работы 240 минут
Время полной зарядки 120 минут

Светодиодный дисплей
Уровень зарядки

Устройство
полностью
заряжено



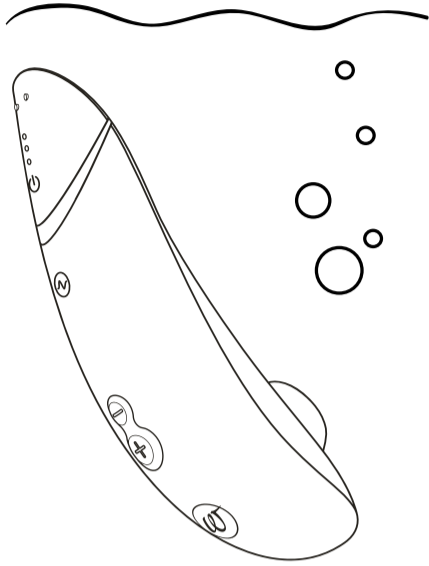
Устройство
заряжено
наполовину



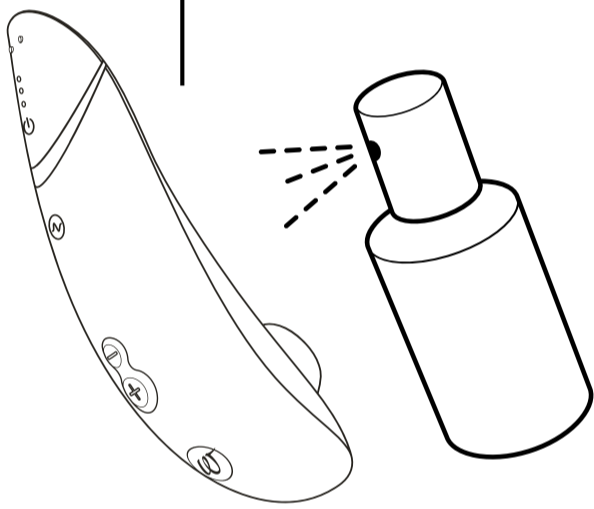
Устройство п
очти
разряжено




ОЧИСТКА




Помой изделие
водой



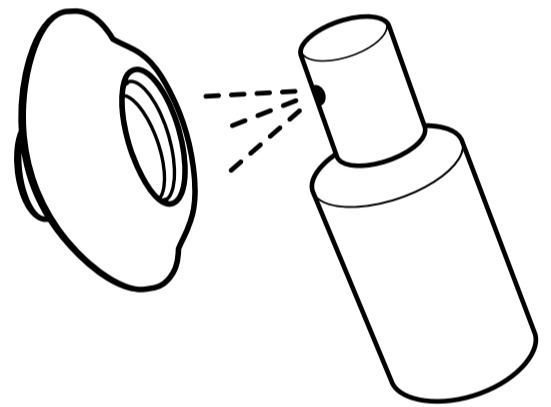
Нанеси средство для
очистки секс-игрушек



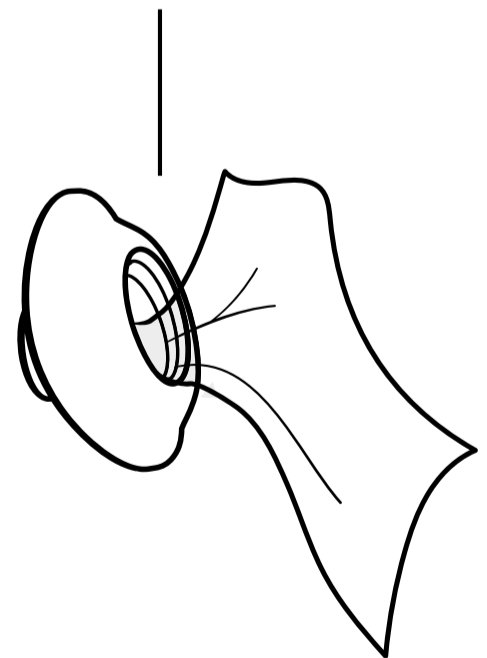
Вытри насухо



Помой изделие
водой



Нанеси средство для
очистки секс-игрушек



Вытри насухо



Waterproof
IPX7

ОБЩАЯ ИНФОРМАЦИЯ

ПРЕДУПРЕЖДЕНИЕ

Пожалуйста, внимательно прочитай инструкцию по технике безопасности для получения дополнительной информации.

Тщательно очисти Womanizer перед первым использованием, а также очищай его после каждого использования, чтобы снизить риск заражения.

СЕРВИСНАЯ СЛУЖБА

Подробная информация представлена на сайте www.womanizer.com или по запросу на адрес электронной почты care@womanizer.com.

ТЕХНИЧЕСКИЕ ХАРАКТЕРИСТИКИ

Модель: WZ09B

Номинальная мощность: 100-240 В ~ 50/60 Гц

Выходная мощность: 5 В $\overline{\text{---}}$ 1 А

Содержит литий-ионную аккумуляторную батарею.

Адаптер переменного/постоянного тока не входит в комплект.

В КОМПЛЕКТ ВХОДИТ

Womanizer Premium 2, USB-кабель для зарядки, хлопчатобумажный мешочек для хранения, 2 две головки для стимуляции, краткое руководство пользователя, инструкция по технике безопасности.

ХРАНЕНИЕ

Храни изделие в надежном, сухом месте, избегая воздействия прямых солнечных лучей.

ГАРАНТИЙНЫЕ ОБЯЗАТЕЛЬСТВА И ДОБРОВОЛЬНАЯ ГАРАНТИЯ ПРОИЗВОДИТЕЛЯ

В дополнение к законодательно предусмотренной гарантии компания WOW TECH EUROPE GMBH предлагает клиентам добровольную гарантию производителя на данное изделие. Условия добровольной гарантии производителя приведены на нашем сайте в разделе «Гарантийные условия».

СООТВЕТСТВИЕ СТАНДАРТАМ

Данное изделие соответствует всем стандартам электромагнитной совместимости (ЭМС). Изделие безопасно для использования до тех пор, пока оно используется по назначению и в соответствии с инструкциями, приведенными в данном руководстве пользователя.

ЗАЩИТА ОКРУЖАЮЩЕЙ СРЕДЫ

Как дистрибьютор электронных устройств, мы по закону обязаны принимать отработавшие электрические и электронные устройства бесплатно. По закону пользователи обязаны вернуть отработавшие аккумуляторные батареи. Никогда не выбрасывай электронные устройства или батарейки в бытовые отходы. Символ, изображенный ниже, нанесен на наши электронные изделия с целью напомнить об этом.


ПРОИЗВОДИТЕЛЬ

WOW Tech Europe GmbH,
Friedenstrasse 91 / 91 a, 10249 Berlin,
Германия

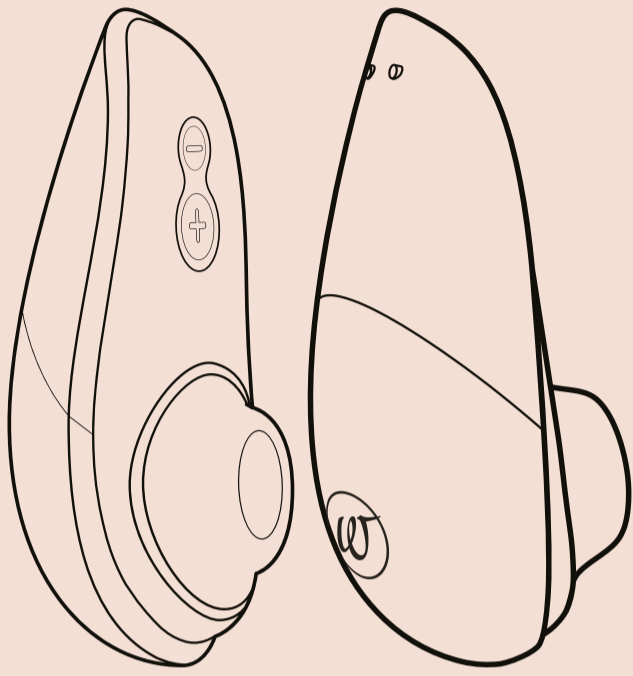
WOW Tech Europe GmbH оставляет за собой право вносить технические изменения, а также изменения в конструкцию с целью усовершенствования изделия.

В Северной Америке продукция распространяется компанией WOW TECH Canada Ltd. 1545 Carling Avenue, Suite 401, Ottawa, Онтарио, Канада K1Z 8P9

www.wowtech.com Разработано в Германии. Произведено в Китае в 2021. Руководство пользователя вышло 02/2021. Версия 1.



ВСЁ ЕЩЕ ХОЧЕШЬ БОЛЬШЕГО?



**Pleasure Air
Technology**



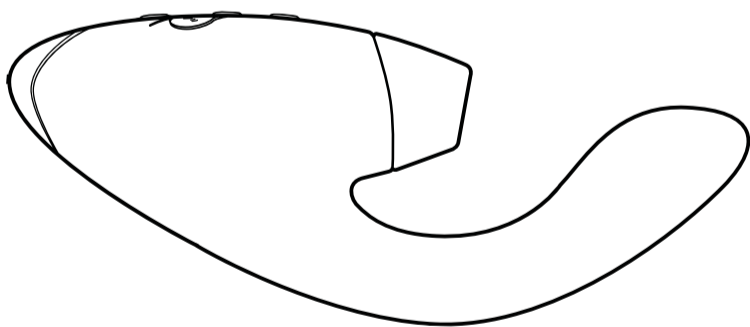
Travel cover



**Intensity
levels**

Liberty

Your travel companion



**Pleasure Air
Technology**



Vibrator



Smart Silence

DUO

Double your Pleasure



#IMASTURBATE

Dzień dobry!

Dziękujemy, że wybrałaś Womanizer!


Witaj w świecie pełnym zmysłowych doznań, które wzbogacą Twoje życie. Wybierając WOMANIZER, odkryjesz nie tylko niezrównane orgazmy - lecz także zupełnie nowe pragnienie przyjemności.

Poznaj WOMANIZER - jeden orgazm za drugim.

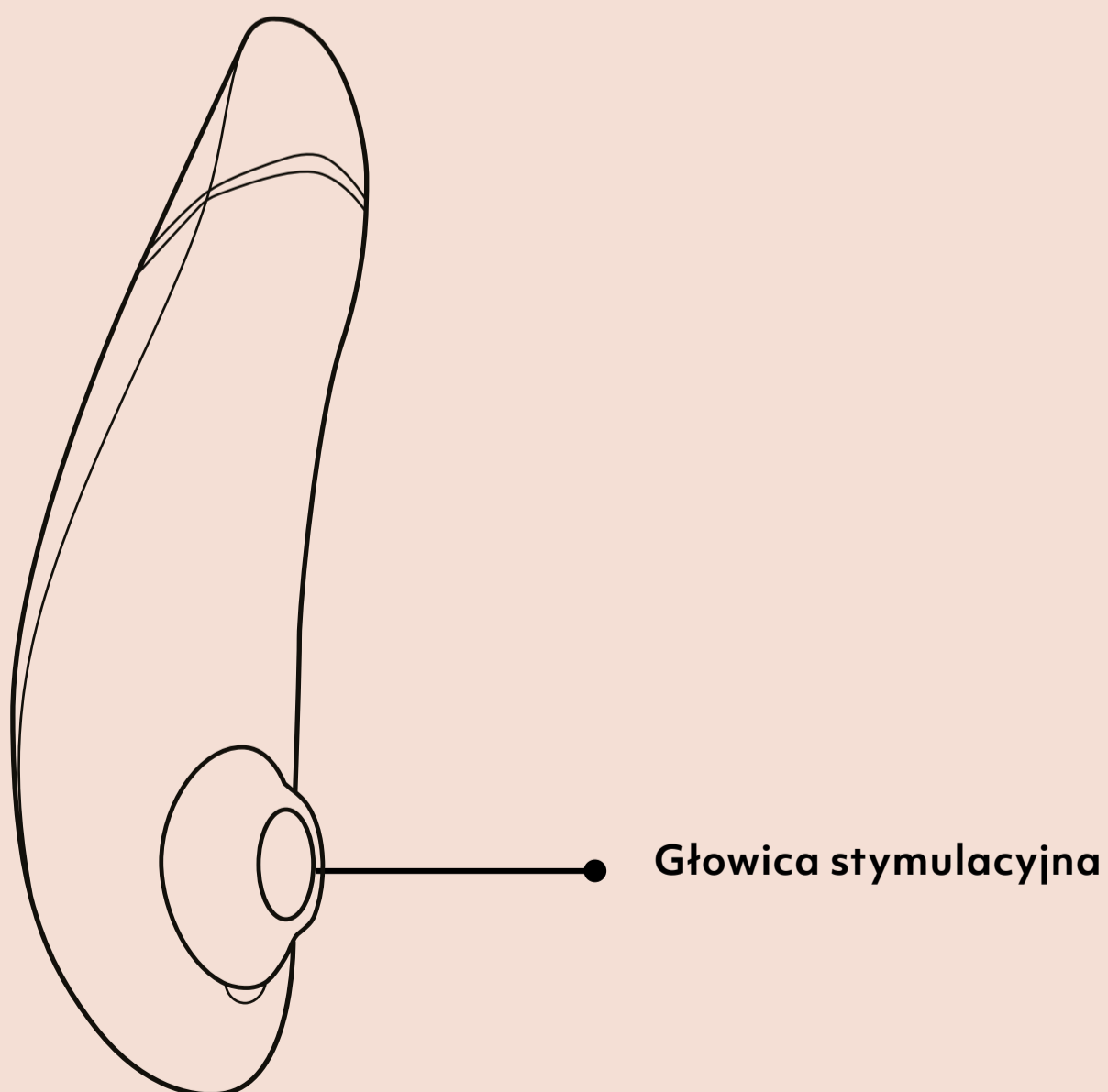
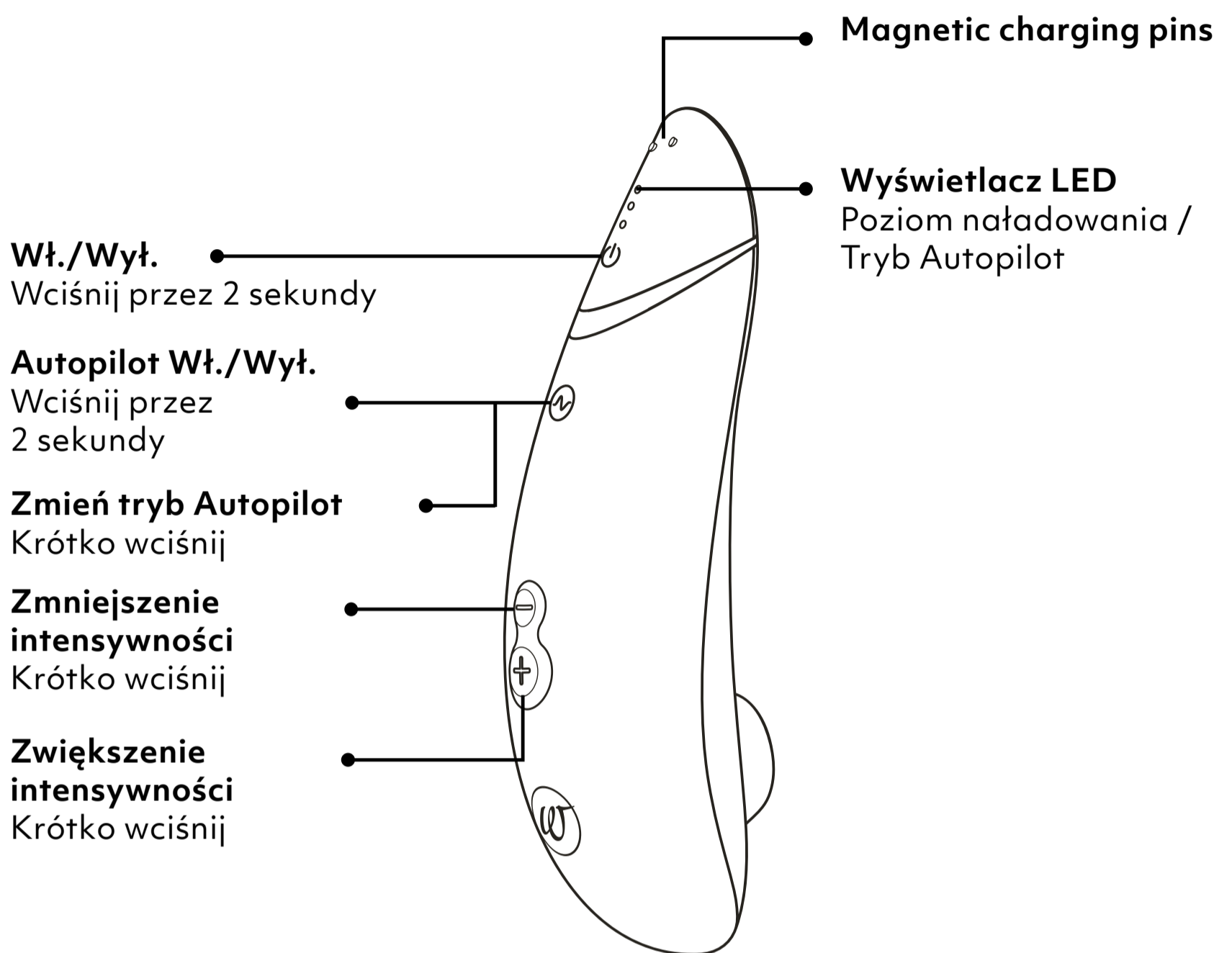
Pokochaj się!



OPIS PRODUKTU
SPOSÓB UŻYCIA
SMART SILENCE
AUTOPILOT
ŁADOWANIE
CZYSZCZENIE
INFORMACJE OGÓLNE



OPIS PRODUKTU

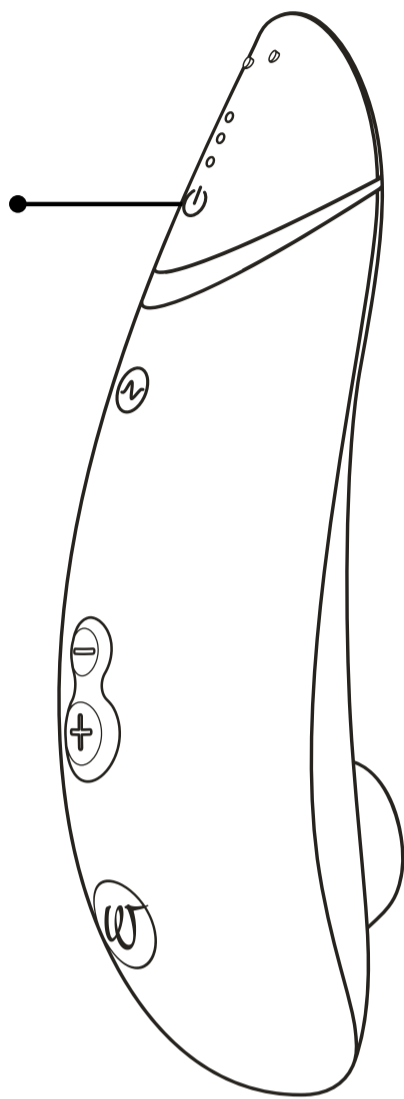


SPOSÓB UŻYCIA

1. Włącz

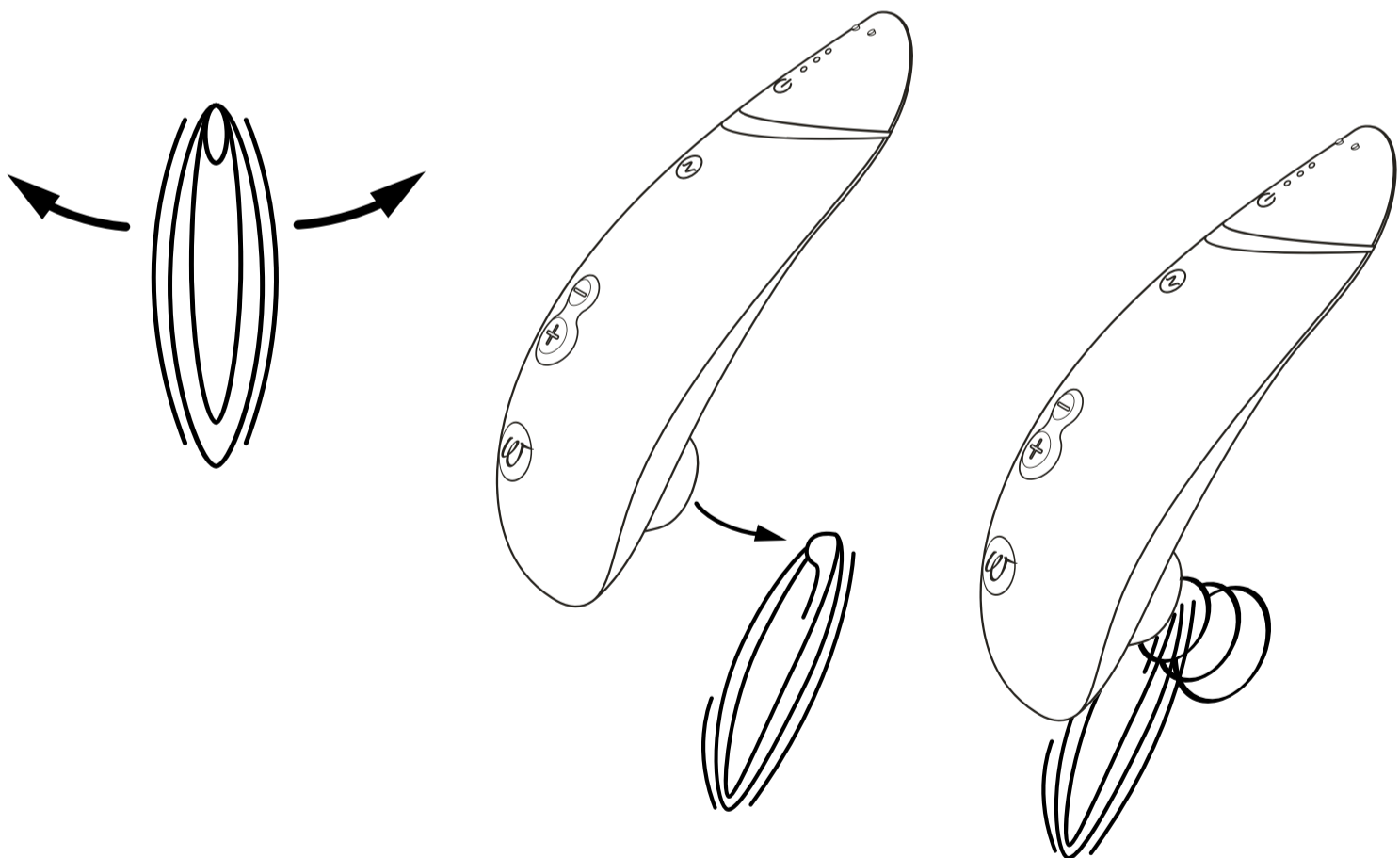
Wciśnij przez
2 sekundy

Diody LED
pokażą, że
urządzenie jest
włączone.



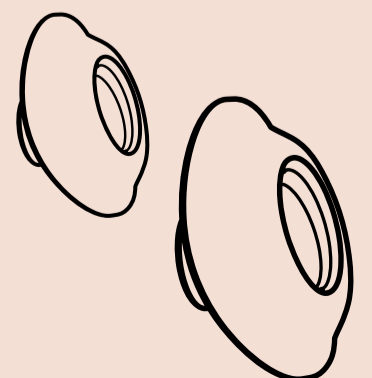
2. Użycie

Otocz swoją łechtaczkę główką stymulującą i Twoja podróż się zaczyna.



Mała wskazówka:

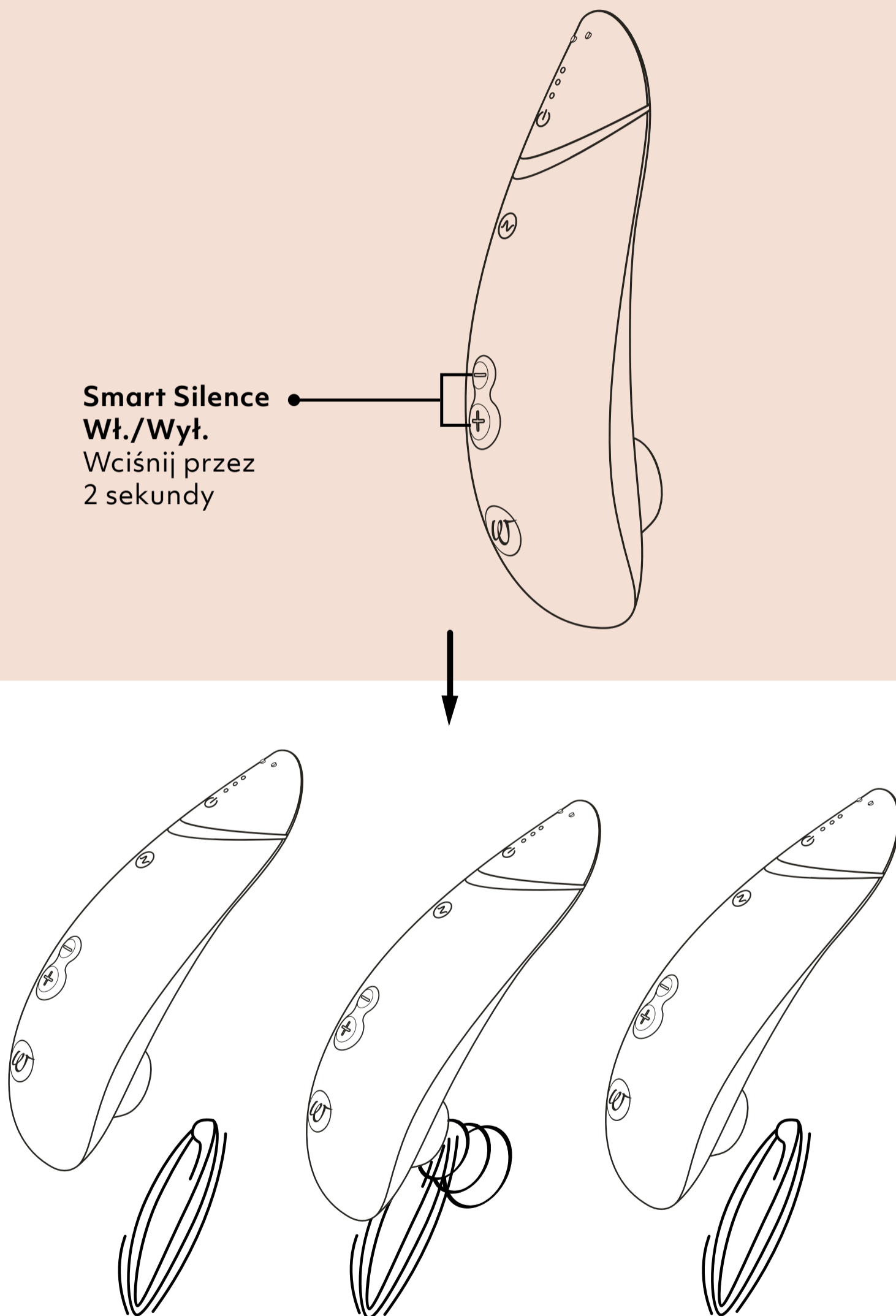
Jeśli zauważysz, że główka stymulująca nie jest jeszcze optymalnie dopasowana, zmieniaj główki dołączone do urządzenia (S lub M) i wybierz tę, która daje Ci najlepsze doznania.



SMART SILENCE

Funkcja PREMIUM włącza się dopiero wtedy, gdy urządzenie niemal dotyka Twojej skóry. Funkcja Smart Silence jest uruchomiana domyślnie. Pamiętaj, aby włączając Womanizer nie dotykać główki stymulującej, ponieważ w przeciwnym razie działanie funkcji Smart Silence nie jest gwarantowane.

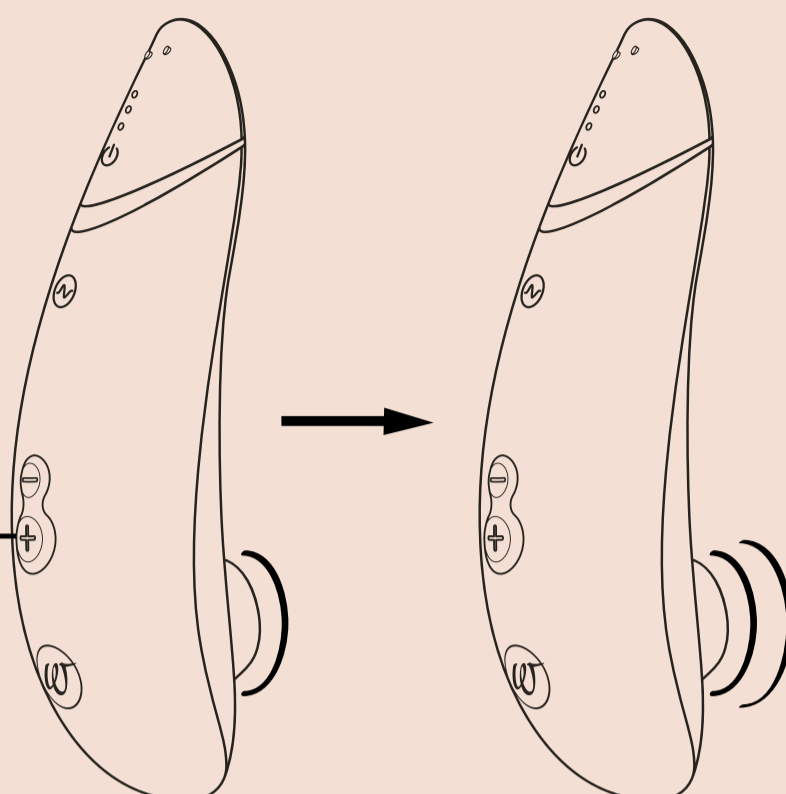
Smart Silence
Wł./Wył.
Wciśnij przez
2 sekundy



Jeżeli funkcja Smart Silence nie działa, wyłącz Womanizer, podłącz przewód do ładowania i pozwól urządzeniu ładować się przez kilka sekund. Twój Womanizer zostanie zresetowany. Odłącz przewód do ładowania i ponownie włącz urządzenie.

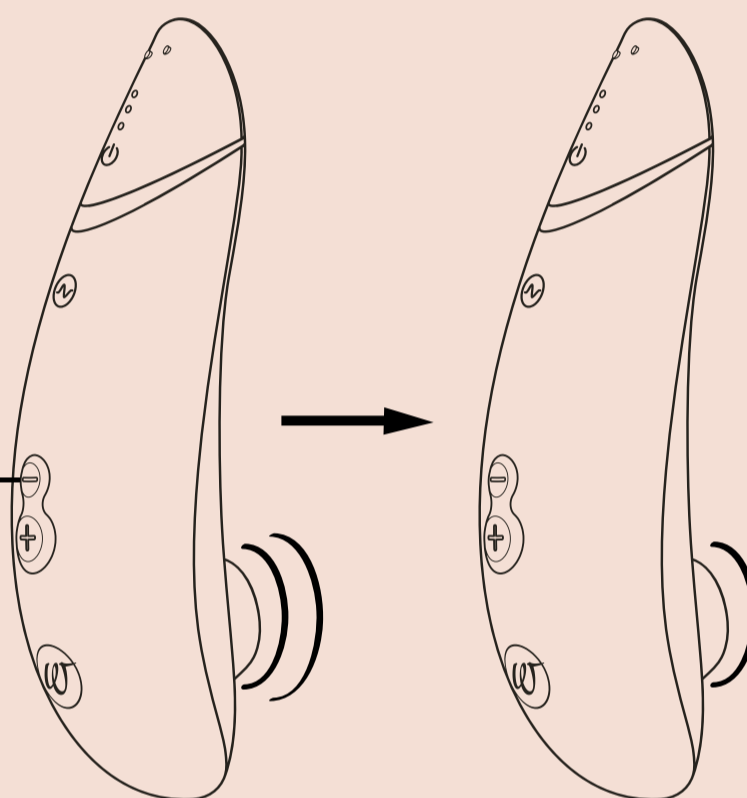
3. Zmiana intensywności

Zwiększ
Krótco wciśnij



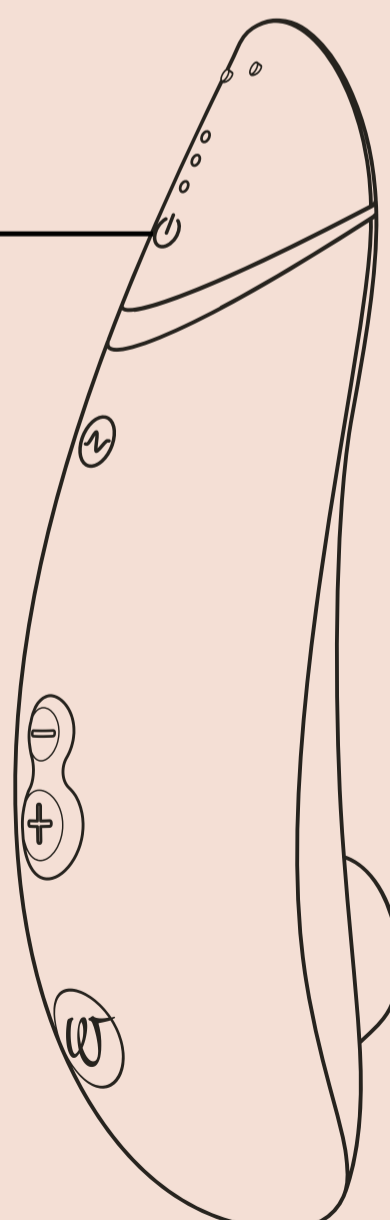
14 Poziomy intensywności

Zmniejsz
Krótco wciśnij



4. Wyłącz

Wciśnij przez
2 sekundy

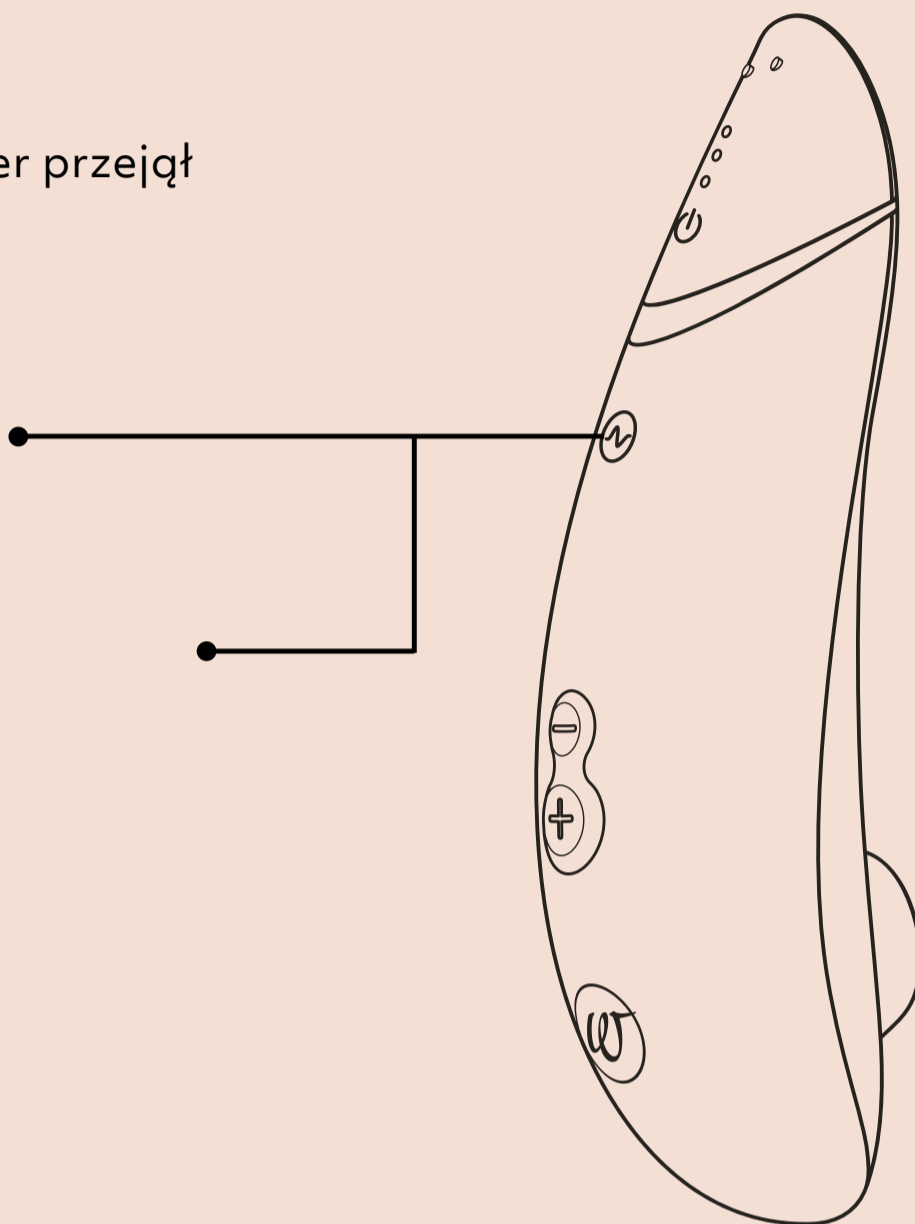


AUTOPILOT




Pozwól, by Twój Womanizer przejął kontrolę.

Autopilot Wł./Wył.
Wciśnij przez 2 sekundy

Zmień tryb Autopilot
Krótco wciśnij



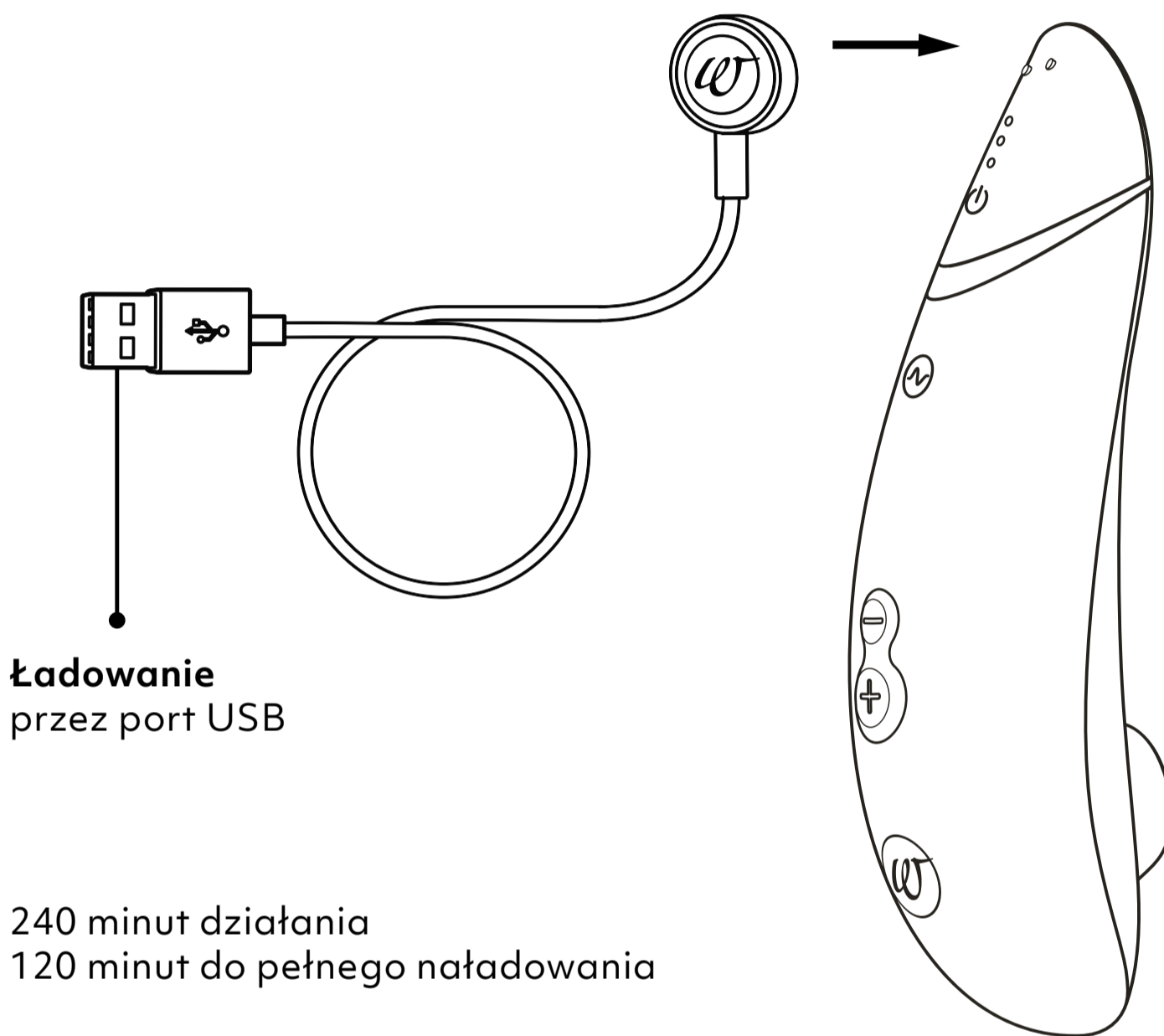
Wyświetlacz LED
Tryb Autopilot

-  **Tryb Soft**
Poziomy intensywności 1-6
pierwsza lampka pulsuje
-  **Tryb Medium**
Poziomy intensywności 6-11
pierwsza i druga lampka pulsuje
-  **Tryb Intense**
Poziomy intensywności 9-14
wszystkie lampki pulsują

Wciśnięcie przycisku Autopilot przez dwie sekundy włącza tryb Autopilot. Urządzenie wydaje odpowiedź haptyczną i optyczną. Oznacza to, że tryb Autopilot jest włączony. To samo dzieje się podczas wyłączenia urządzenia.

ŁADOWANIE

Przed pierwszym użyciem całkowicie naładuj Womazer. Pamiętaj również, aby regularnie ładować swój Womazer, co zapewni długą żywotność akumulatora.



Wyświetlacz LED
Poziom naładowania

częściowo
naładowany



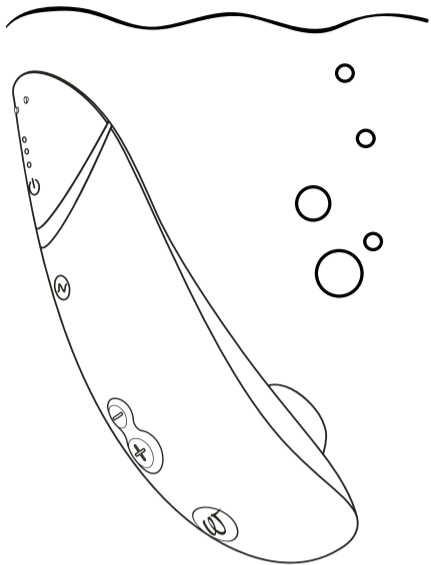
całkowicie
naładowany



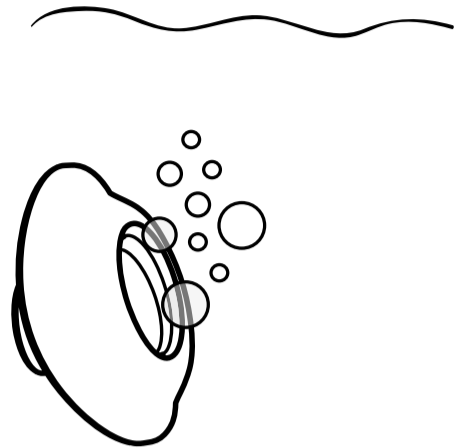
prawie rozładowany



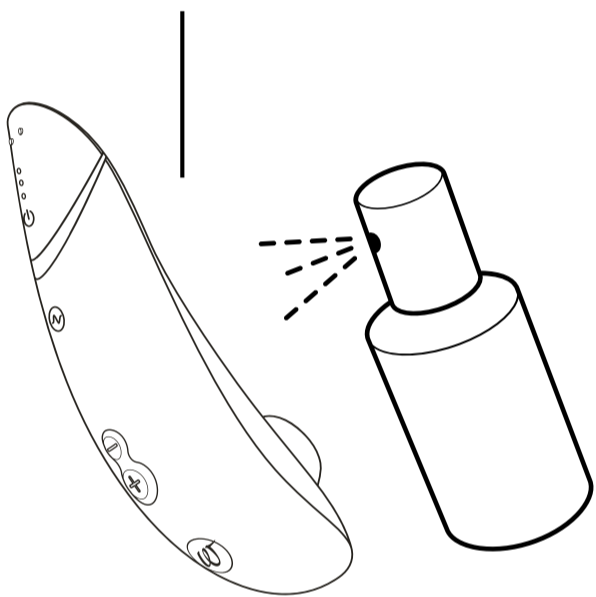
CZYSZCZENIE



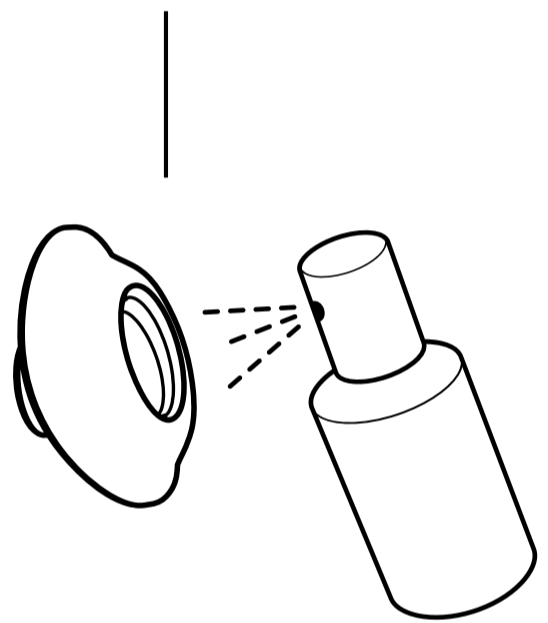
Umyj wodą



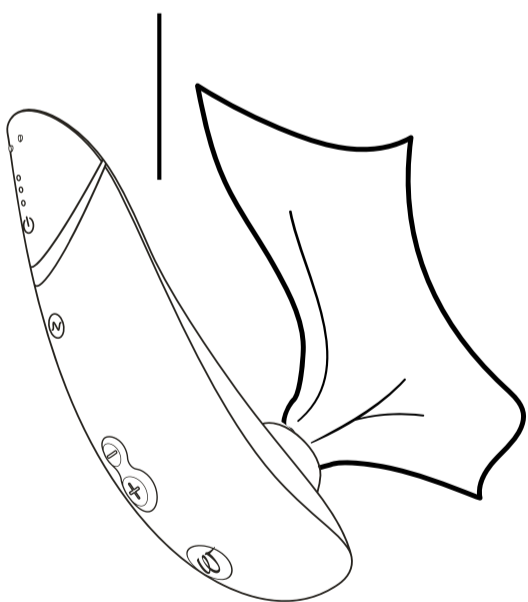
Umyj wodą



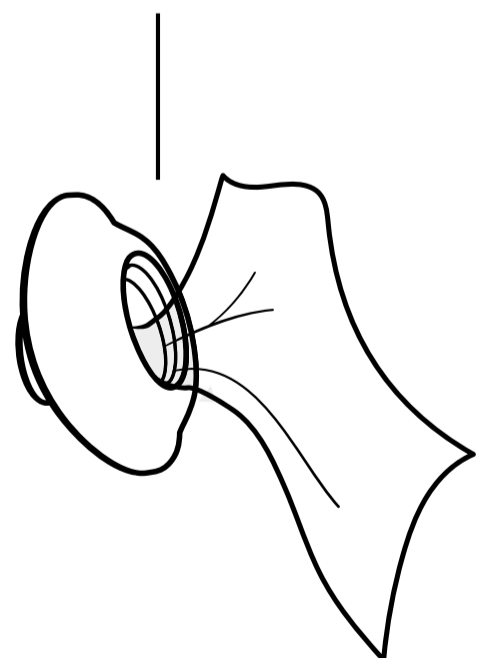
Używaj produktu
do mycia zabawek



Używaj produktu
do mycia zabawek



Osusz



Osusz



Waterproof
IPX7

INFORMACJE OGÓLNE

OSTRZEŻENIE

Uważnie zapoznaj się z instrukcją bezpieczeństwa, aby uzyskać dalsze informacje.

Przed pierwszym użyciem oraz po każdym kolejnym użyciu dokładnie umyj Womanizer, aby ograniczyć ryzyko infekcji.

OBSŁUGA KLIENTA

Szczegółowe informacje znajdują się na naszej stronie www.womanizer.com, można również skontaktować się z nami pod adresem care@womanizer.com.

SPECYFIKACJA TECHNICZNA

Model: WZ09B

Parametry elektryczne: 100-240 V ~ 50/60 Hz

Moc wyjściowa: 5V \approx 1 A

Zawiera akumulator litowo-jonowy.

Zasilacz AC/DC nie jest częścią zestawu.

SKŁADNIKI ZESTAWU

Womanizer Premium 2, przewód USB do ładowania, bawełniany woreczek, 2 główki stymulujące, skrócona instrukcja obsługi, instrukcja bezpieczeństwa.

PRZECHOWYWANIE

Urządzenie przechowuj w zabezpieczonym, suchym miejscu, nie narażonym na bezpośrednie nasłonecznienie.

GWARANCJA ORAZ DODATKOWA GWARANCJA PRODUCENTA

Oprócz standardowej ustawowej gwarancji, WOW TECH EUROPE GMBH udziela na ten produkt dodatkowej, dobrowolnej gwarancji producenta. Warunki dodatkowej gwarancji producenta są zamieszczone w naszej witrynie internetowej w sekcji „Warunki gwarancji”.

ZGODNOŚĆ Z NORMAMI

Niniejsze urządzenie jest zgodne z wszelkimi normami w zakresie kompatybilności elektromagnetycznej (EMC). Urządzenie jest bezpieczne w użyciu pod warunkiem, że jest stosowane w sposób poprawny, zgodnie z instrukcją obsługi.

OCHRONA ŚRODOWISKA

Jako dystrybutor urządzeń elektronicznych, jesteśmy prawnie zobowiązani do bezpłatnego przyjęcia zwrotu zużytego sprzętu elektrycznego i elektronicznego. Podkreślamy, że jako użytkownik masz prawny obowiązek zwrotu zużytych baterii/akumulatorów. Nigdy nie wyrzucaj urządzeń elektronicznych ani baterii/akumulatorów do odpadów komunalnych.

Poniższy symbol, który znajduje się również na naszych urządzeniach elektronicznych, ma na celu wyraźne przypomnienie o tym zakazie.


PRODUCENT

WOW Tech Europe GmbH,
Friedenstrasse 91 / 91 a, 10249 Berlin, Niemcy

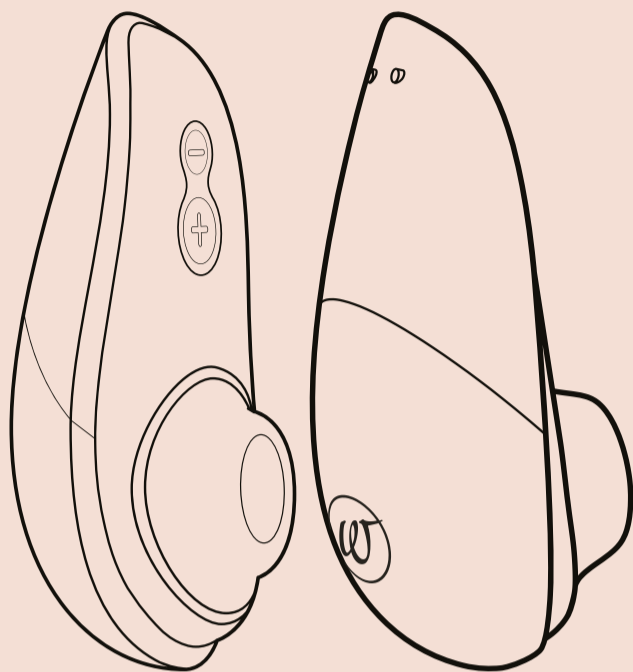
WOW Tech Europe GmbH zastrzega sobie prawo do wprowadzenia zmian technicznych oraz w projekcie urządzenia, które mają na celu jego udoskonalenie.

Dystrybutor w Ameryce Północnej:
WOW TECH Canada Ltd. 1545 Carling Avenue, Suite 401, Ottawa ON, Canada K1Z 8P9

www.wowtech.com Zaprojektowano w Niemczech. Wyprodukowano w Chinach w 2021 r. Data wydania instrukcji: 02/2021. Wersja 1.



WCIAŻ PRAGNIESZ WIĘCEJ?



**Pleasure Air
Technology**



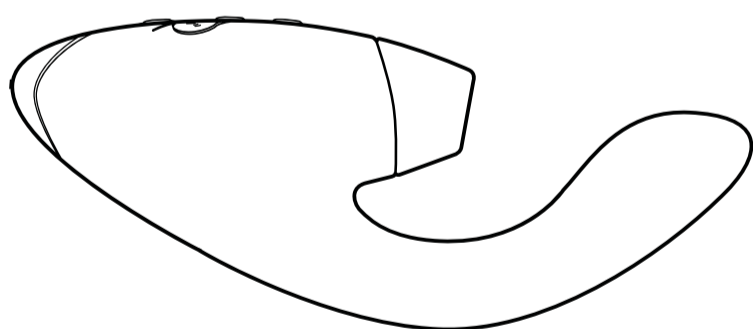
Travel cover



**Intensity
levels**

Liberty

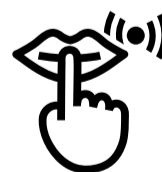
Your travel companion



**Pleasure Air
Technology**



Vibrator



Smart Silence

DUO

Double your Pleasure



#IMASTURBATE

Hej!

Tack för att du valde Womanizer!

Välkommen till en värld av sensuella upplevelser som kommer att berika ditt liv. Genom att välja WOMANIZER garanteras du inte bara ojämförbara orgasmer – utan även en helt ny lust till njutning.

Njut av din WOMANIZER – en orgasm i taget.

Älska dig själv!



PRODUKT BESKRIVNING

ANVÄNDNING


SMART SILENCE

AUTOPILOT

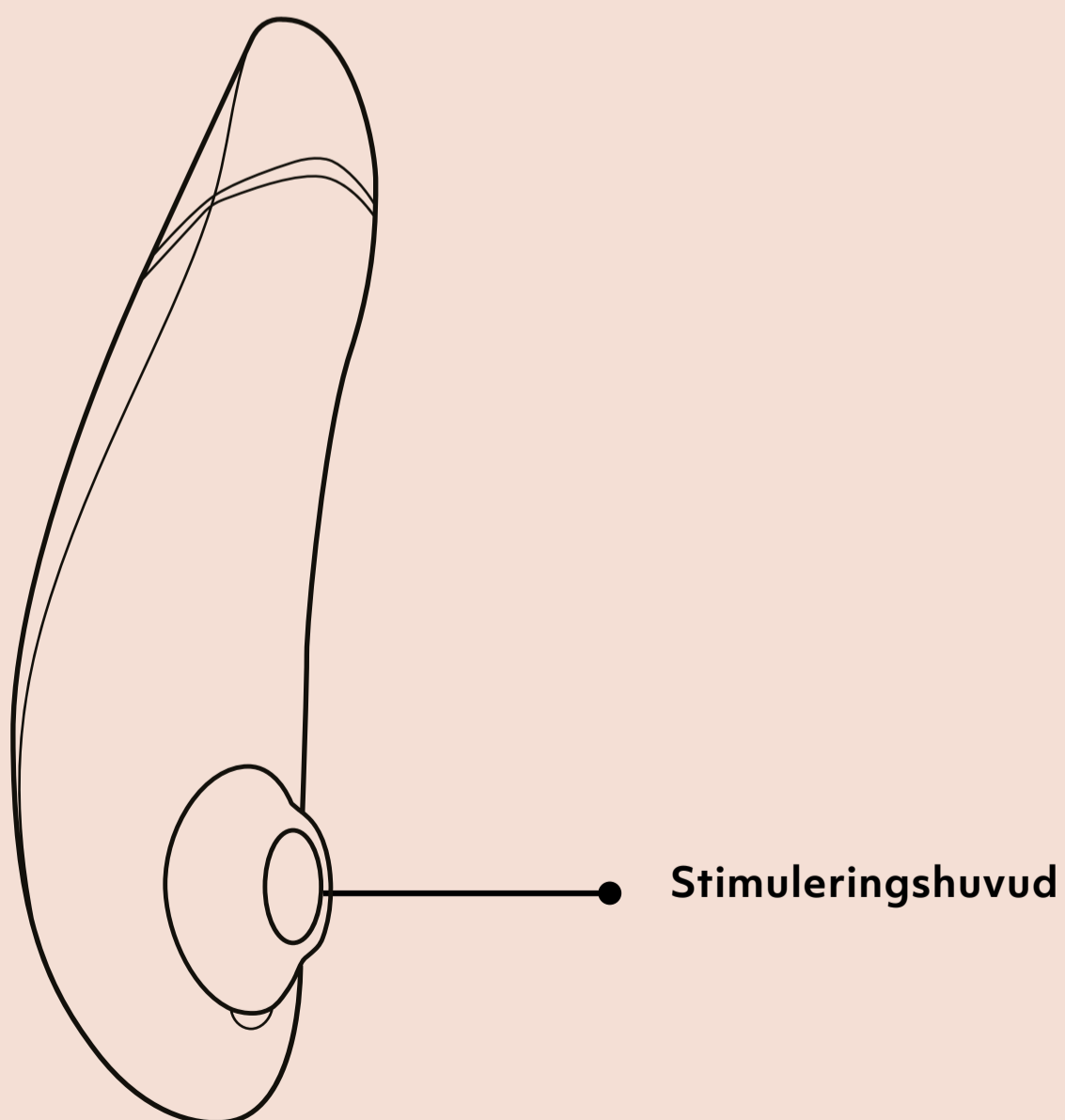
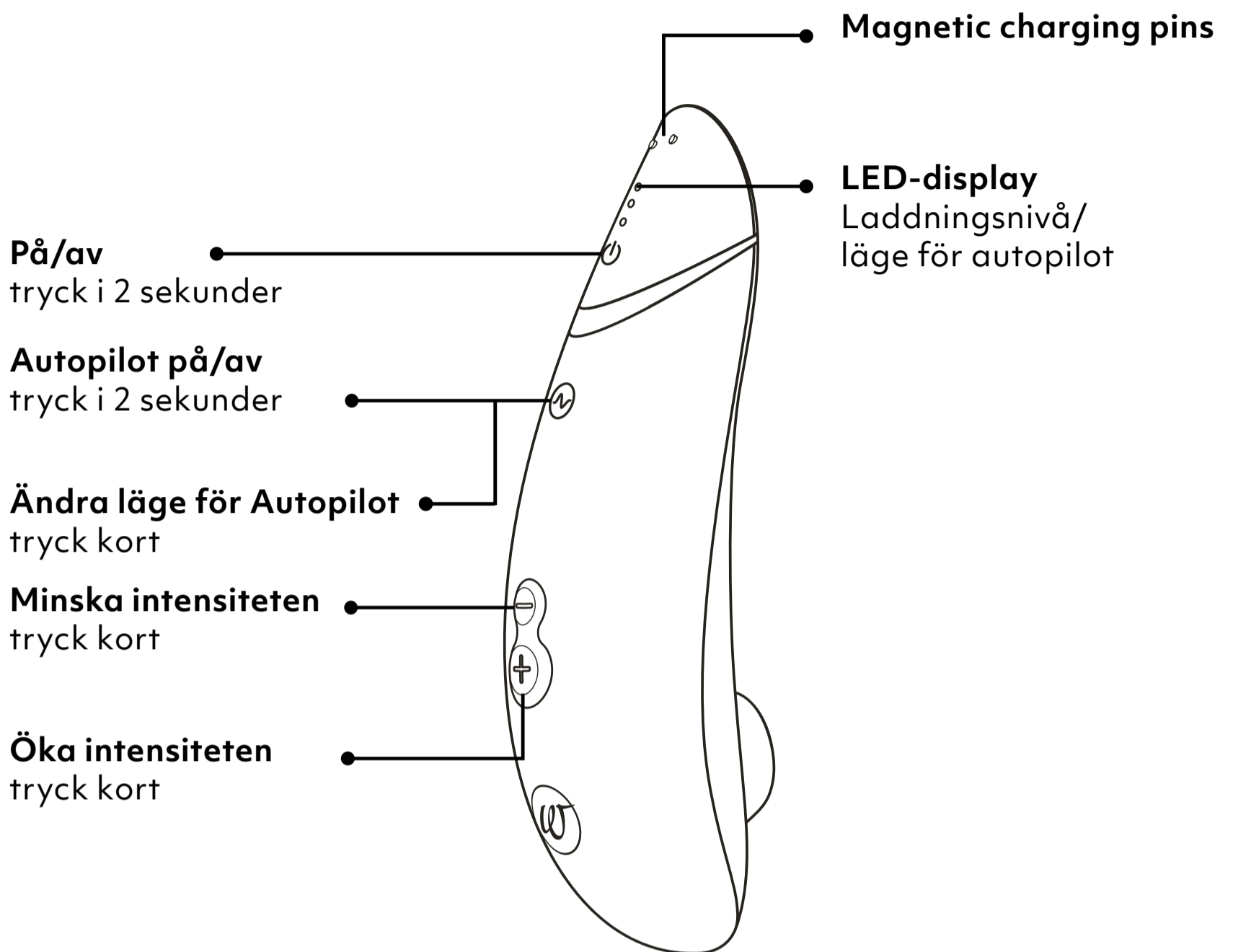
LADDNING

RENGÖRING

ALLMÄN INFORMATION



PRODUKTBESKRIVNING

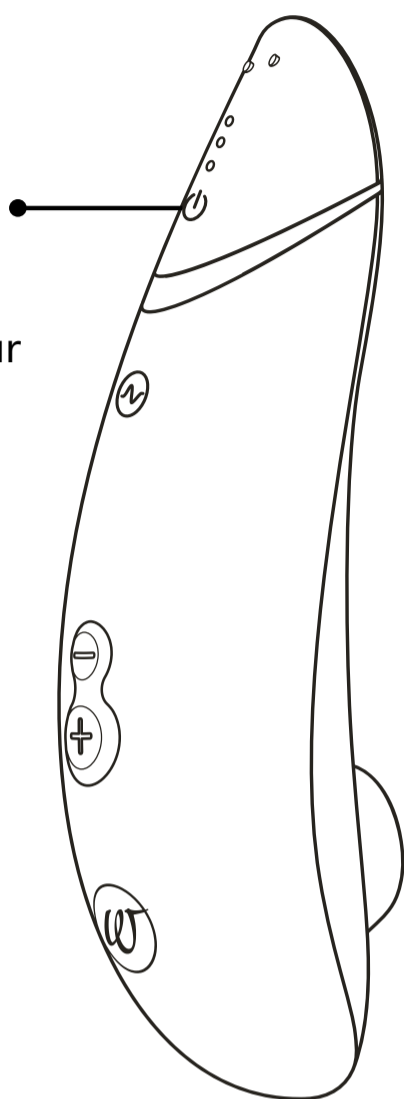


ANVÄNDNING

1. Slå på

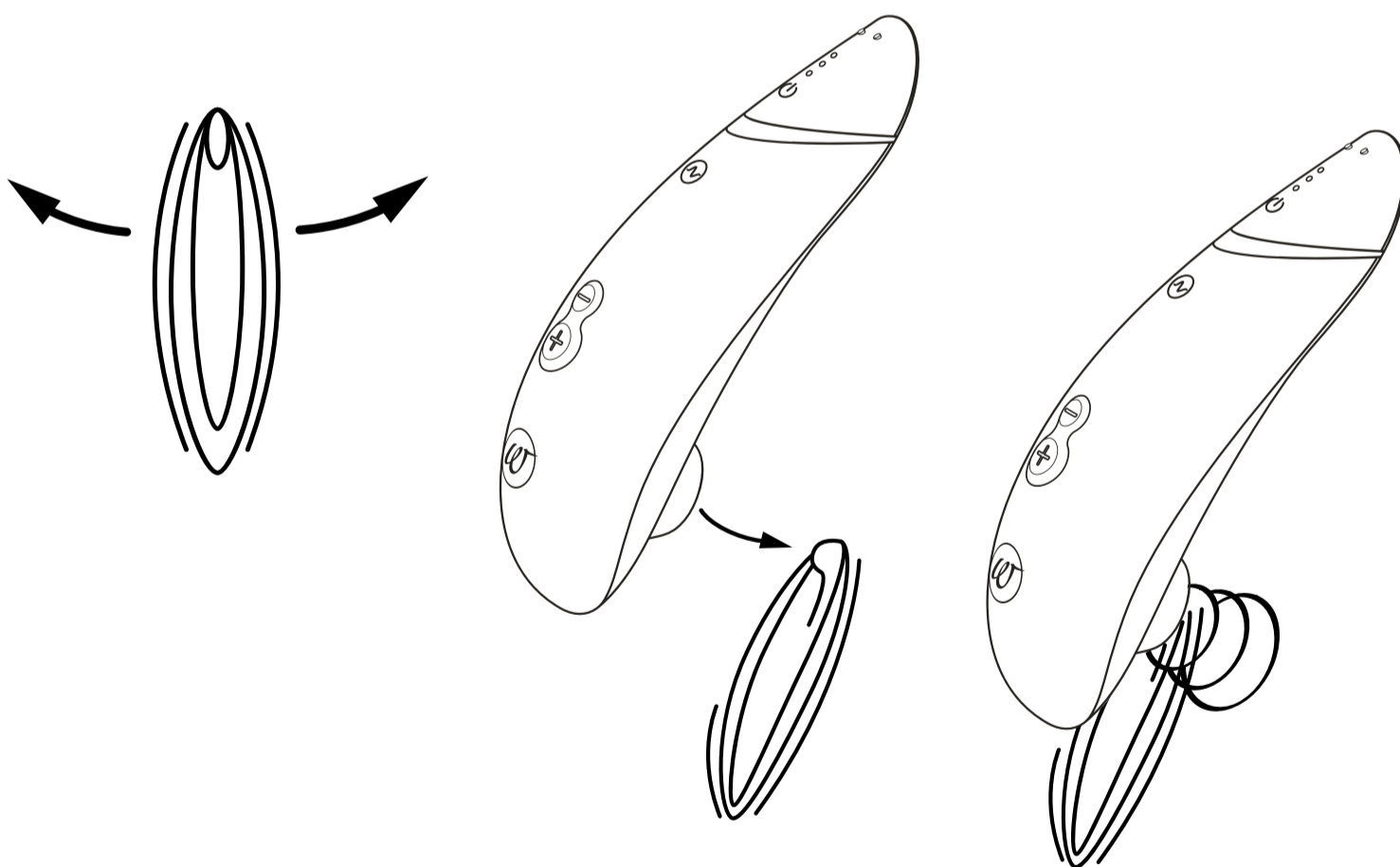
Tryck i
2 sekunder

Lysdioderna visar
att produkten är
påslagen.



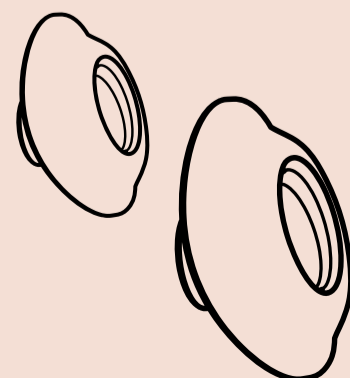
2. Användning

Låt stimuleringsmunstycket omsluta klitoris och påbörja din resa.



Ett litet tips:

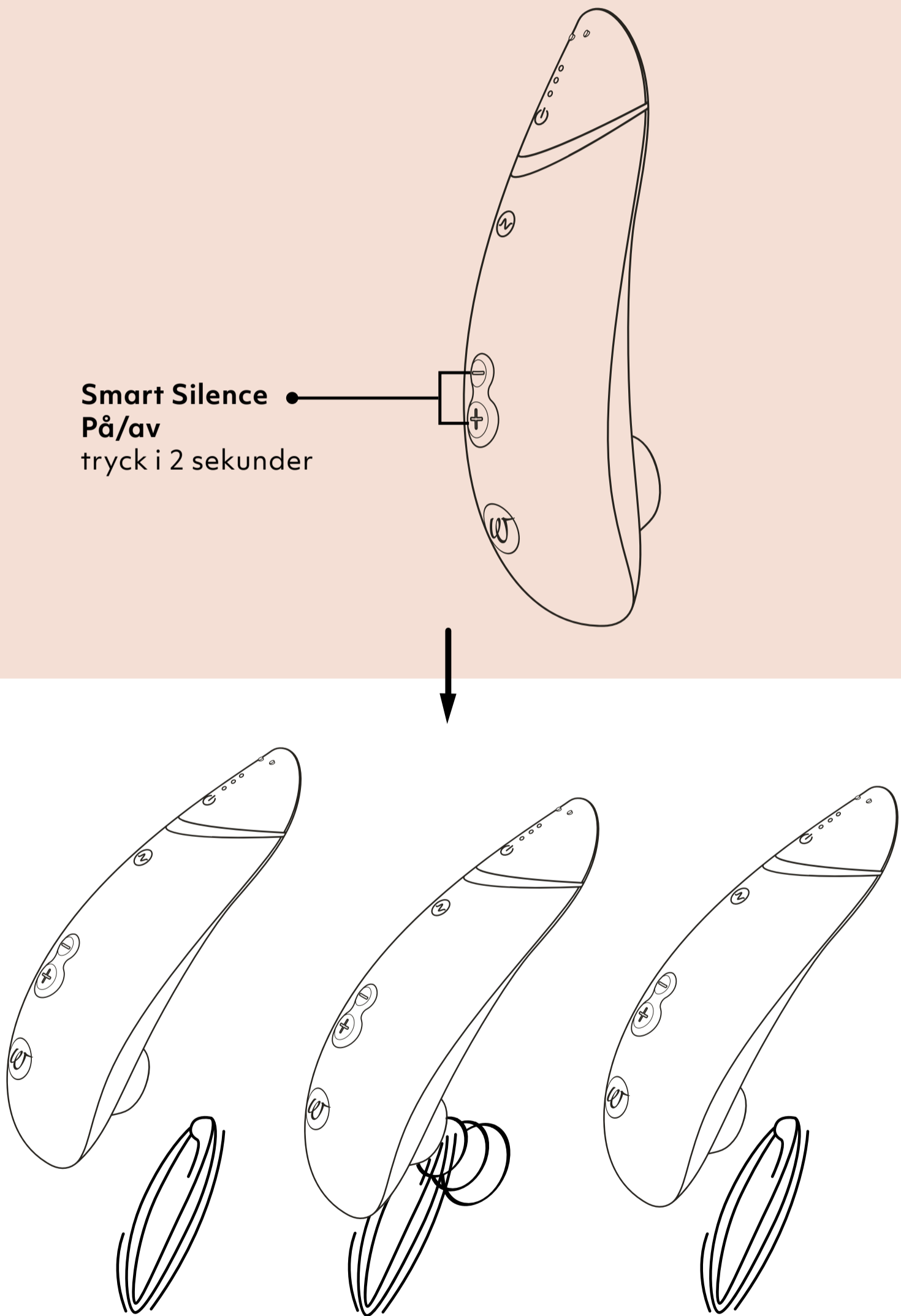
Om du märker att stimuleringsmunstycket inte har optimal passform kan du växla mellan de två stimuleringsmunstycken (S eller M) som medföljer enheten för att skapa den bästa känslan för dig.



SMART SILENCE

PREMIUM slås bara på när den nästan rör vid din hud. Smart Silence aktiveras som standard. Observera att du inte ska röra stimuleringstillbehöret när du slår på din Womanizer, eftersom funktionen Smart Silence annars inte garanteras.

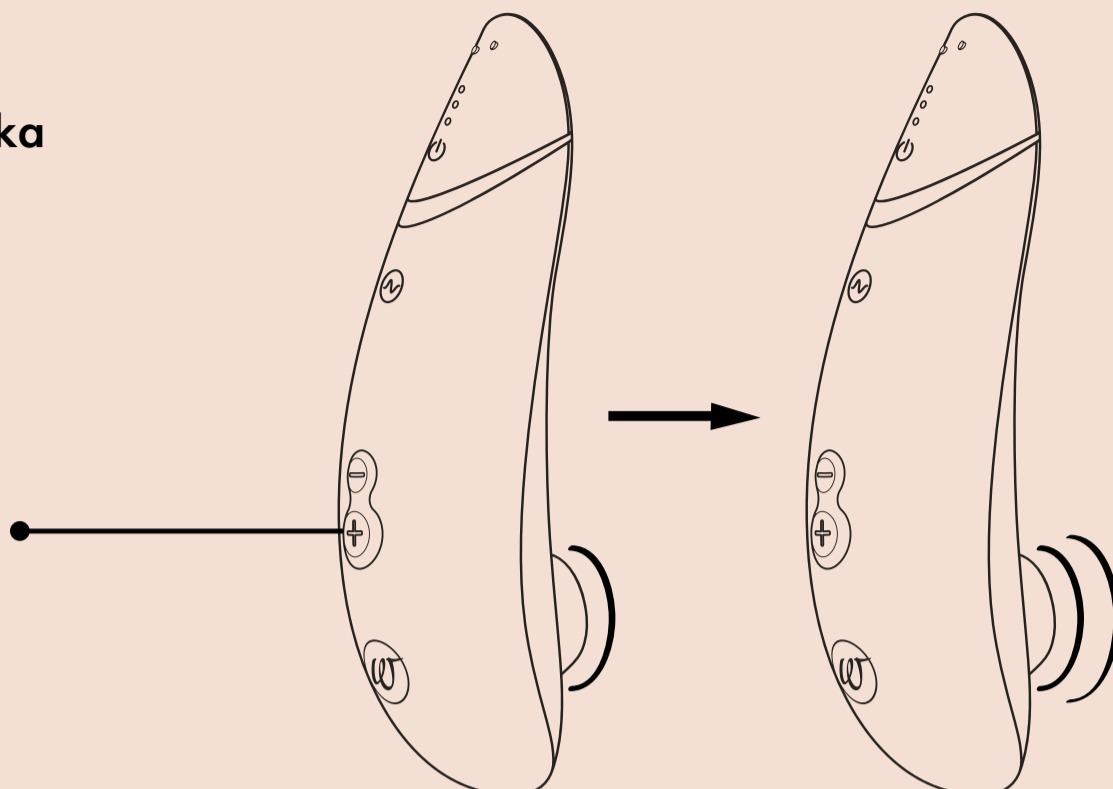
Smart Silence
På/av
tryck i 2 sekunder



Om Smart Silence inte fungerar stänger du av din Womanizer, ansluter laddningskabeln och låter produkten laddas i några sekunder. Din Womanizer återställs nu. Ta bort laddningskabeln och slå på produkten igen.

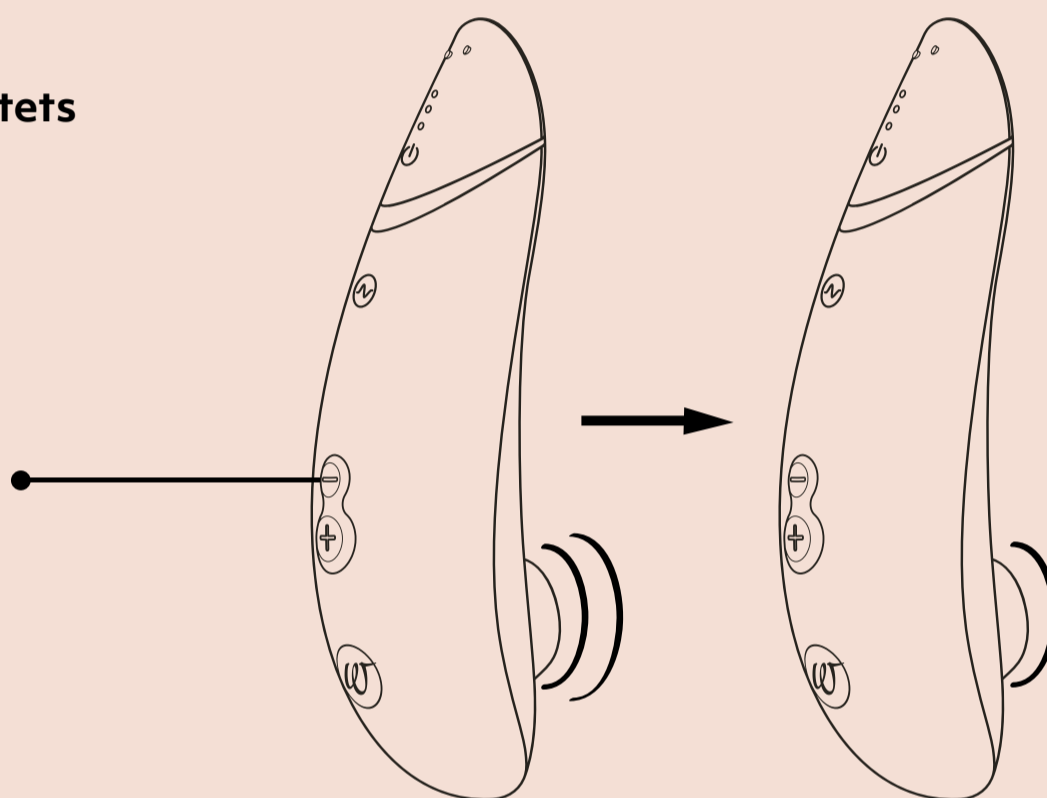
3. Ändra styrka

Öka
tryck kort



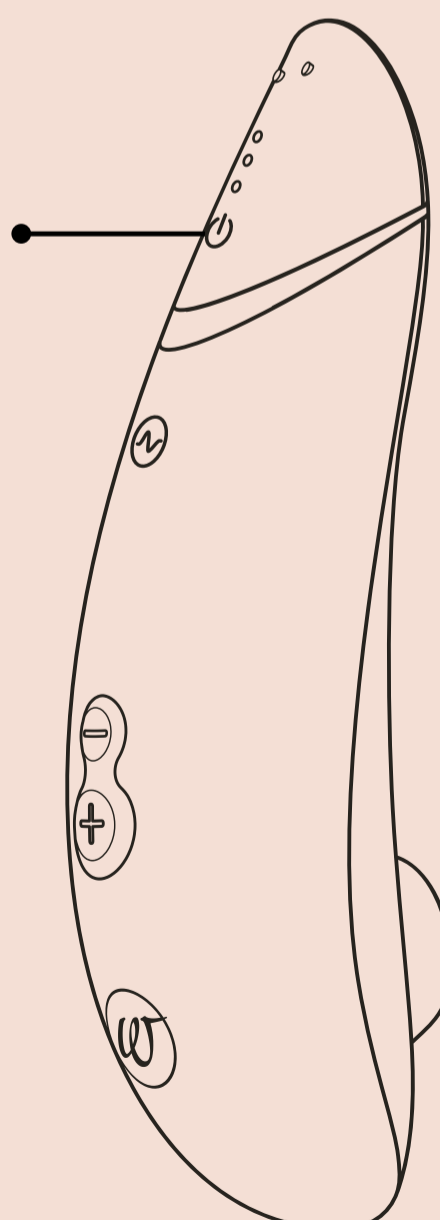
14  Intensitets
nivåer

Minska
tryck kort



4. Stäng av

tryck i
2 sekunder

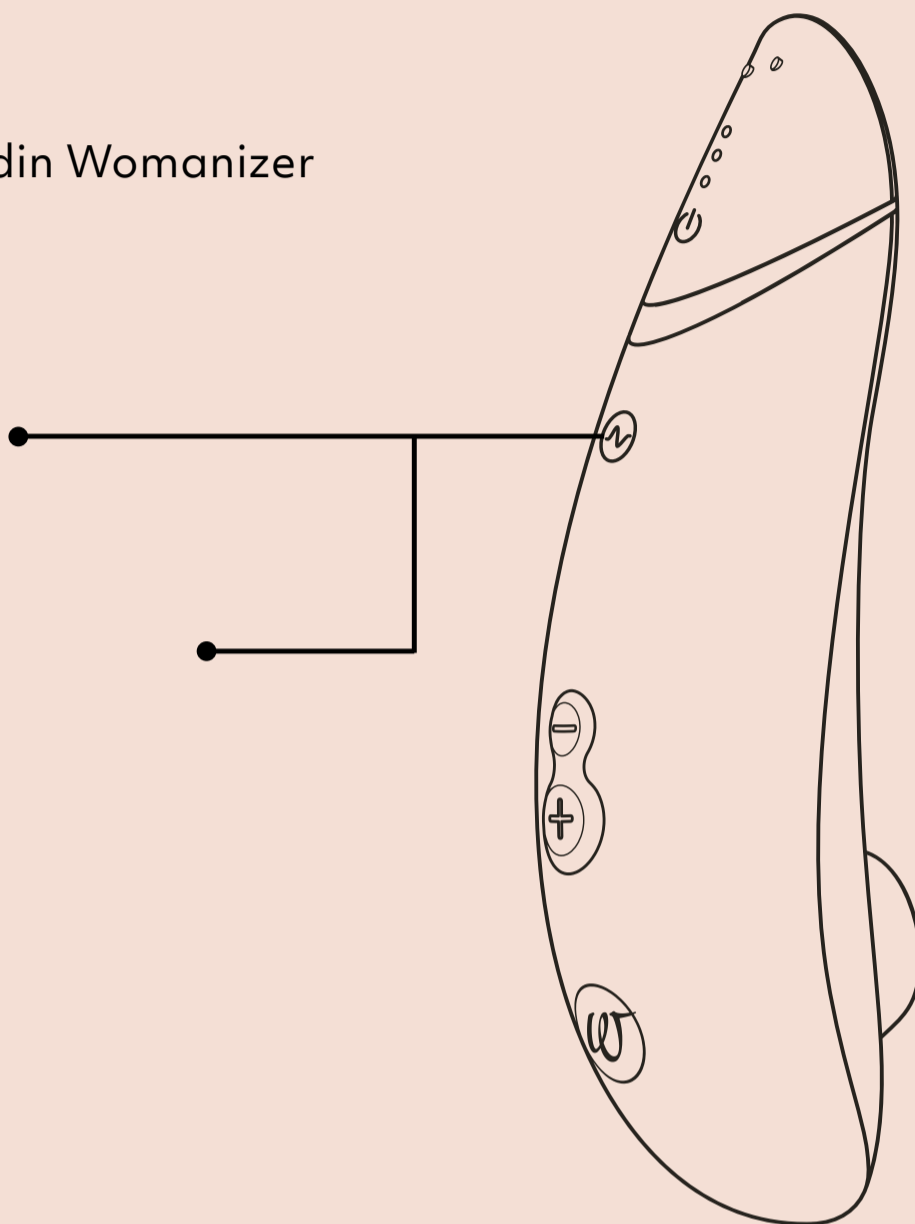


AUTOPILOT




Ge upp kontrollen och låt din Womanizer skämma bort dig.

Autopilot på/av
tryck i 2 sekunder

Ändra läge för Autopilot
tryck kort



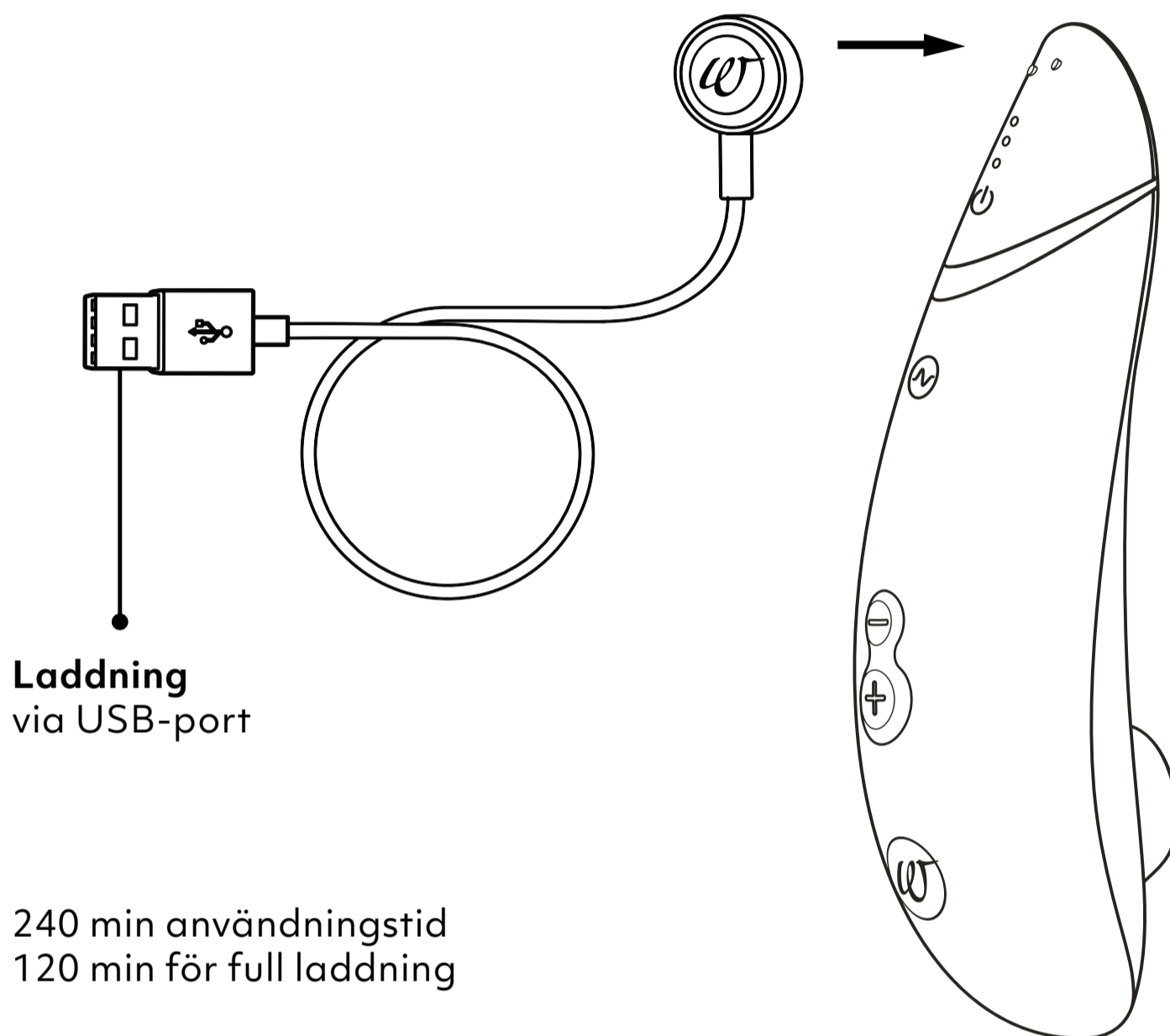
LED-display
Läge för autopilot

-  **Mjukt läge**
Intensitetsnivå 1-6
första dioden pulserar
-  **Mellanläge**
Intensitetsnivå 6-11
första och andra dioderna pulserar
-  **Intensivt läge**
Intensitetsnivå 9-14
alla dioderna pulserar

Om du trycker på autopilotknappen i två sekunder slås autopiloten på. Enheten ger haptisk och visuell feedback. På så sätt vet du att autopiloten är på. Samma sak händer när du stänger av den.

LADDNING

Ladda din Womanizer innan du använder den för första gången.
Tänk även på att ladda din Womanizer regelbundet för att säkerställa att batteriet håller länge.



LED-display
Laddningsnivå

laddad till hälften



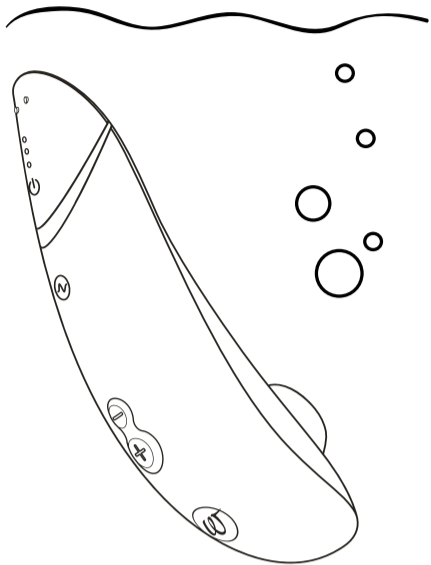
fulladdad



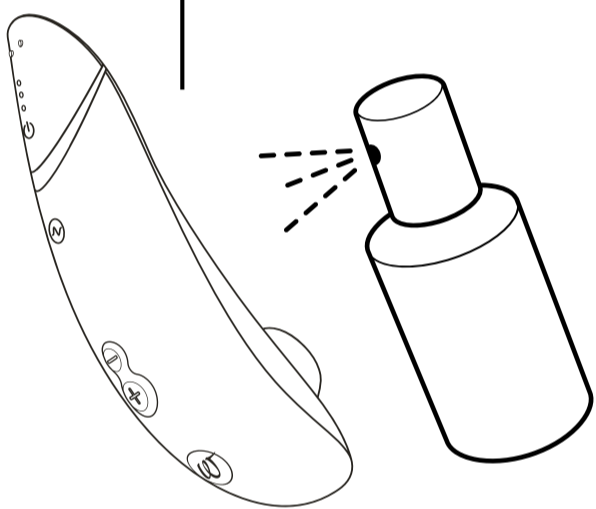
nästan urladdad



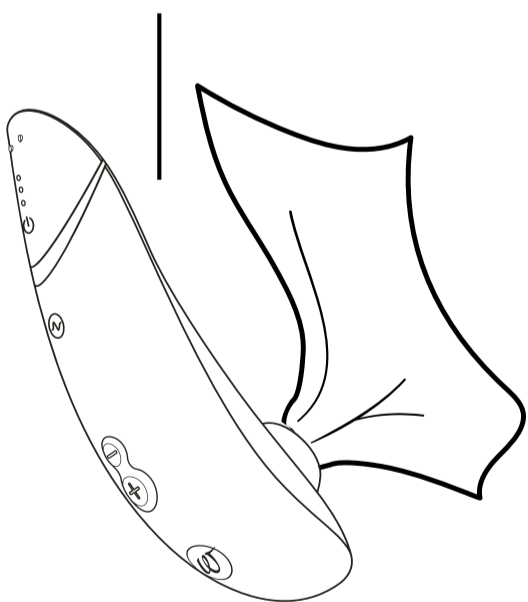
RENGÖRING



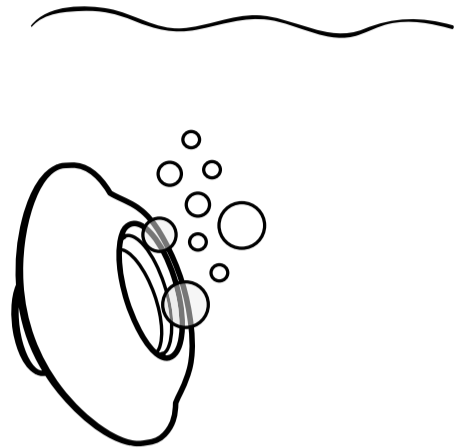
rengör under
vatten



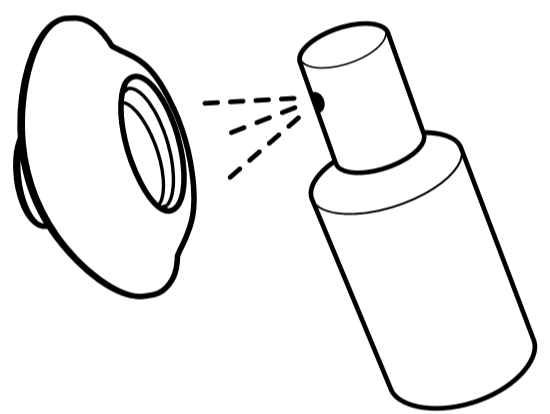
Använd rengöring
för leksaker



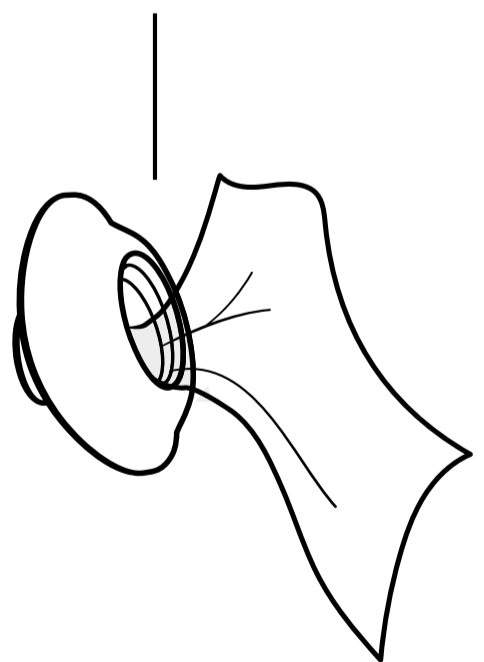
Torka



rengör under
vatten



Använd rengöring
för leksaker



Torka



Waterproof
IPX7

ALLMÄN INFORMATION

VARNING

Läs säkerhetsinstruktionerna noggrant för mer information.

Rengör din Womanizer noggrant före första användningen och efter varje användning för att minska infektionsrisken.

KUNDTJÄNST

För mer information, gå till www.womanizer.com eller skriv till care@womanizer.com.

TEKNISKA SPECIFIKATIONER

Modell: WZ09B

Effektklass: 100–240 V ~ 50/60 Hz

Uteffekt: 5 V $\overline{=}$ 1 A

Innehåller uppladdningsbart litiumjonbatteri.

AC/DC-adapter ingår inte.

LEVERANSOMFÅNG

Womanizer Premium 2, USB-laddningskabel, förvaringspåse i bomull, 2 stimuleringshuvuden, snabbstartsguide, säkerhetsinstruktioner

FÖRVARING

Förvara på en säker, torr plats skyddad mot direkt solljus.

GARANTI OCH FRIVILLIG TILLVERKARGARANTI

WOW TECH EUROPE GMBH ger kunderna en frivillig tillverkargaranti för den här produkten i tillägg till den obligatoriska garanti som kunder har rätt till gentemot säljare.

Villkoren för tillverkarens frivilliga garanti finns att läsa på vår webbplats under rubriken "Warranty Conditions".

UPPFYLLANDE AV NORMER

Denna apparat uppfyller alla normer för elektromagnetisk kompatibilitet (EMC). Apparaten är säker att använda så länge den används korrekt och i enlighet med instruktionerna i denna bruksanvisning.

MILJÖSKYDD

Som distributör av elektroniska apparater är vi juridiskt skyldiga att ta emot restavfall av elektriska och elektroniska apparater utan kostnad. Vi anger uttryckligen att du som användare är

juridiskt skyldig att returnera begagnade batterier. Kasta aldrig elektrisk utrustning eller batterier i hushållsavfallet.

Symbolen som visas nedan, och som även finns på våra elektriska apparater, ska påminna om detta.


TILLVERKARE

WOW Tech Europe GmbH,
Friedenstrasse 91 / 91 a, 10249 Berlin, Tyskland

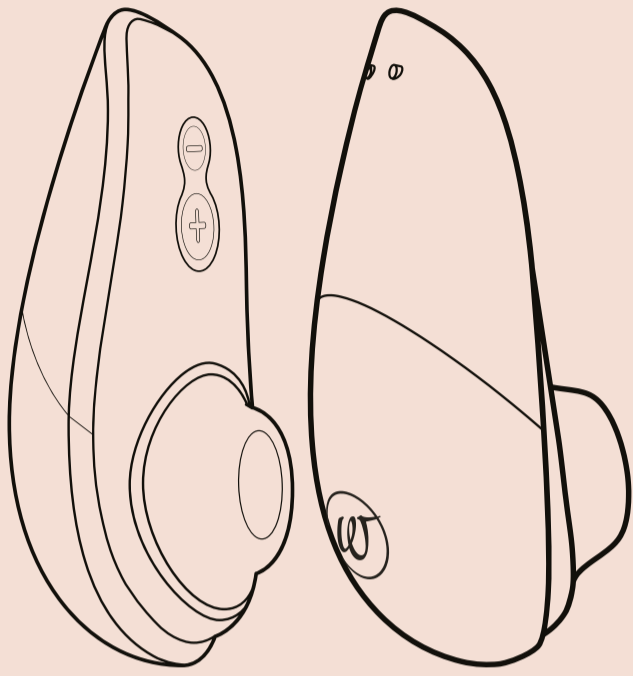
WOW Tech Europe GmbH förbehåller sig rätten att göra tekniska ändringar och ändringar i designen med syfte att förbättra apparaten.

Distribueras i Nordamerika av WOW TECH Canada Ltd. 1545 Carling Avenue, Suite 401, Ottawa ON, Kanada K1Z 8P9

www.wowtech.com Formgiven i Tyskland. Tillverkad i Kina 2021. Manual utgiven 2021-02. Version 1.



VILL DU HAMMER?



**Pleasure Air
Technology**



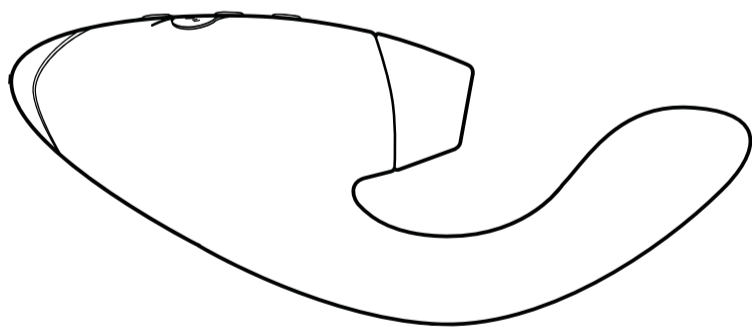
Travel cover



**Intensity
levels**

Liberty

Your travel companion



**Pleasure Air
Technology**



Vibrator

DUO

Double your Pleasure



Smart Silence



#IMASTURBATE

Olá!

Obrigado por escolheres o Womanizer!


Bem-vinda a um mundo cheio de experiências sensuais que irão enriquecer a tua vida. Ao escolheres o WOMANIZER, garantes não só orgasmos sem comparação - mas também um desejo inteiramente novo no que respeita ao prazer.

Goza o teu WOMANIZER - um orgasmo após o outro.

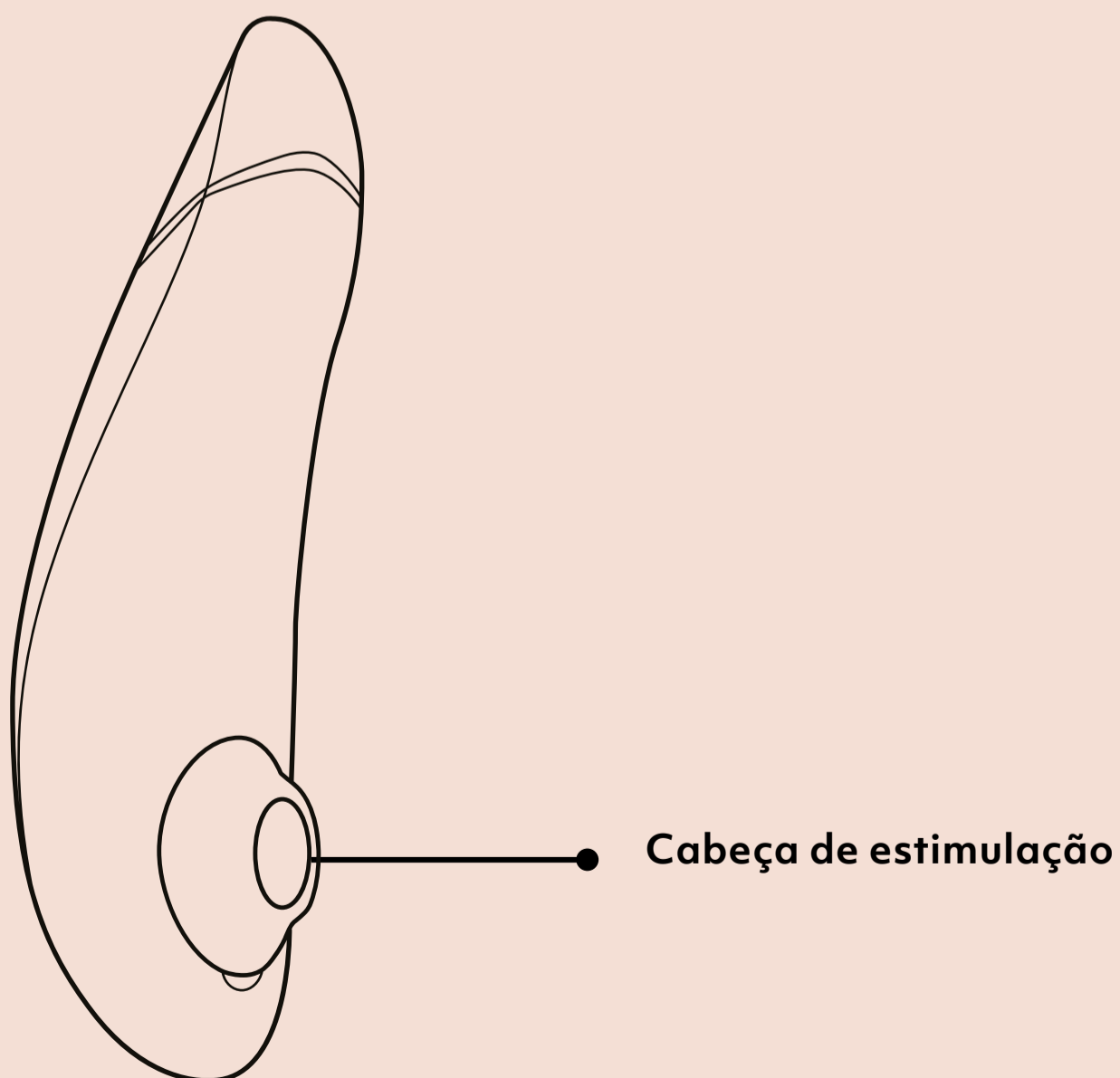
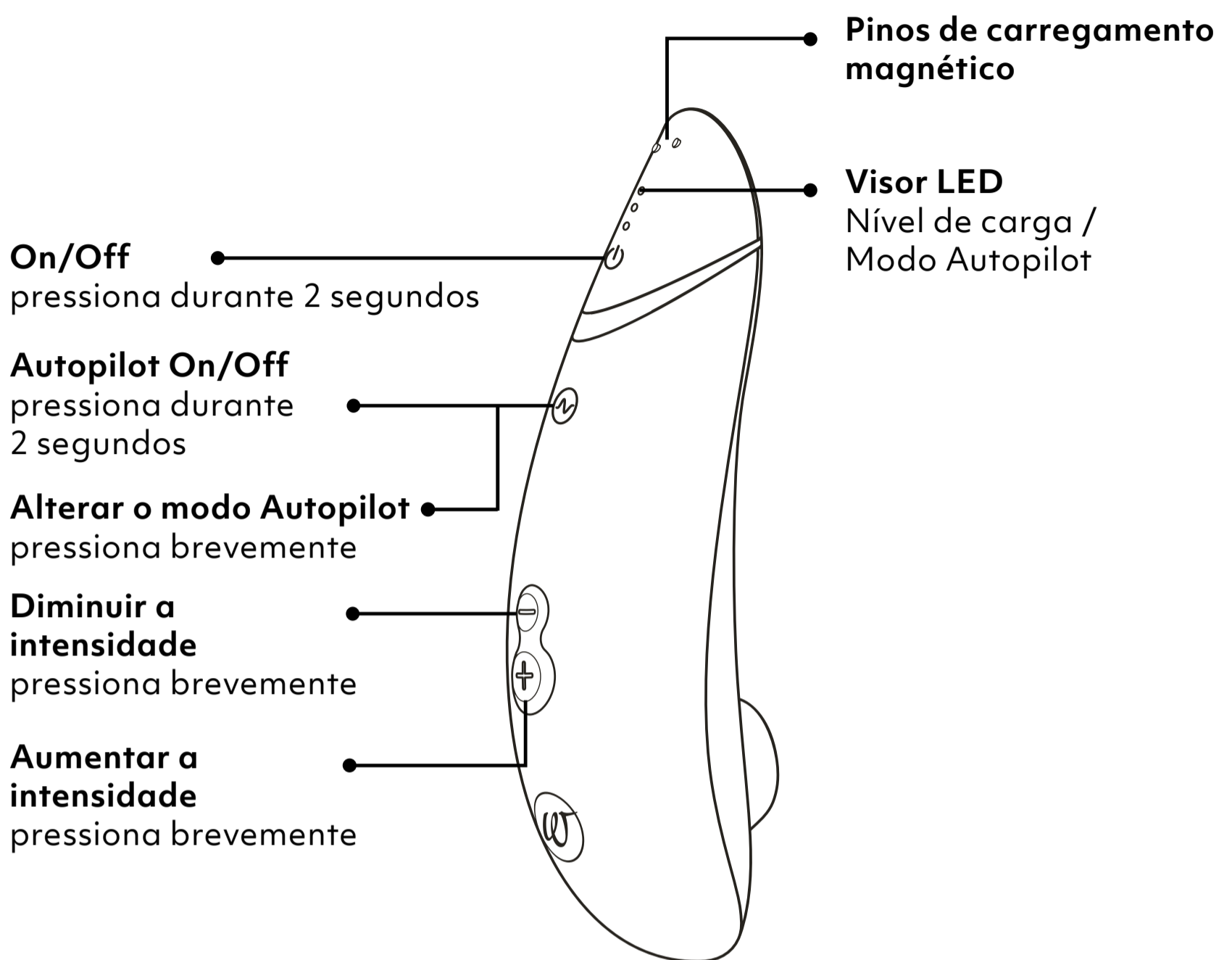
Força, ama-te a ti própria!



DESCRIÇÃO DO PRODUTO
COMO USAR
SMART SILENCE
AUTOPILOT
CARREGAR
LIMPEZA
INFORMAÇÃO GERAL



DESCRIÇÃO DO PRODUTO

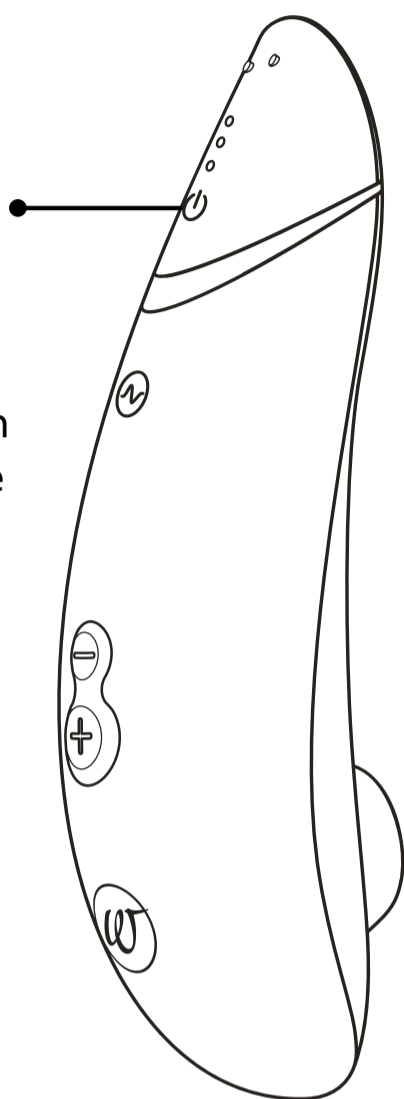


COMO USAR

1. Ligar

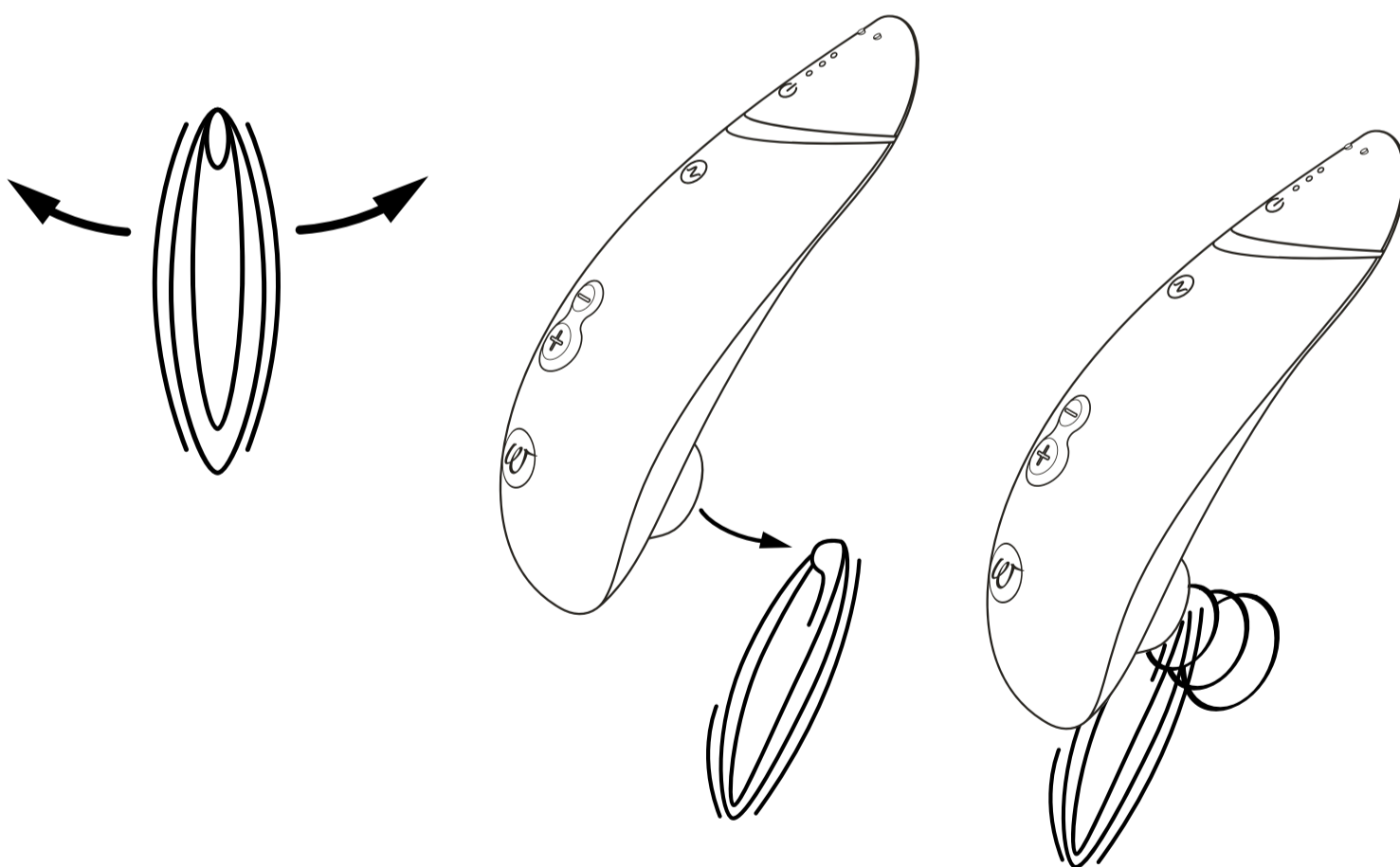
Pressiona durante **2 segundos**

Os LEDs indicam que o produto se encontra ligado.



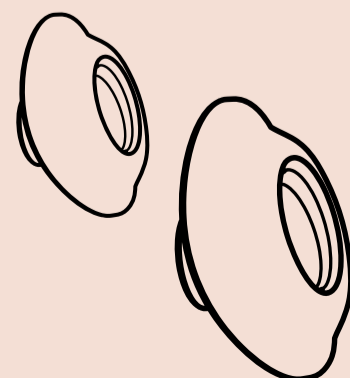
2. Utilização

Cobre o teu clítoris com a cabeça de estimulação e a tua viagem começa.



Dica:

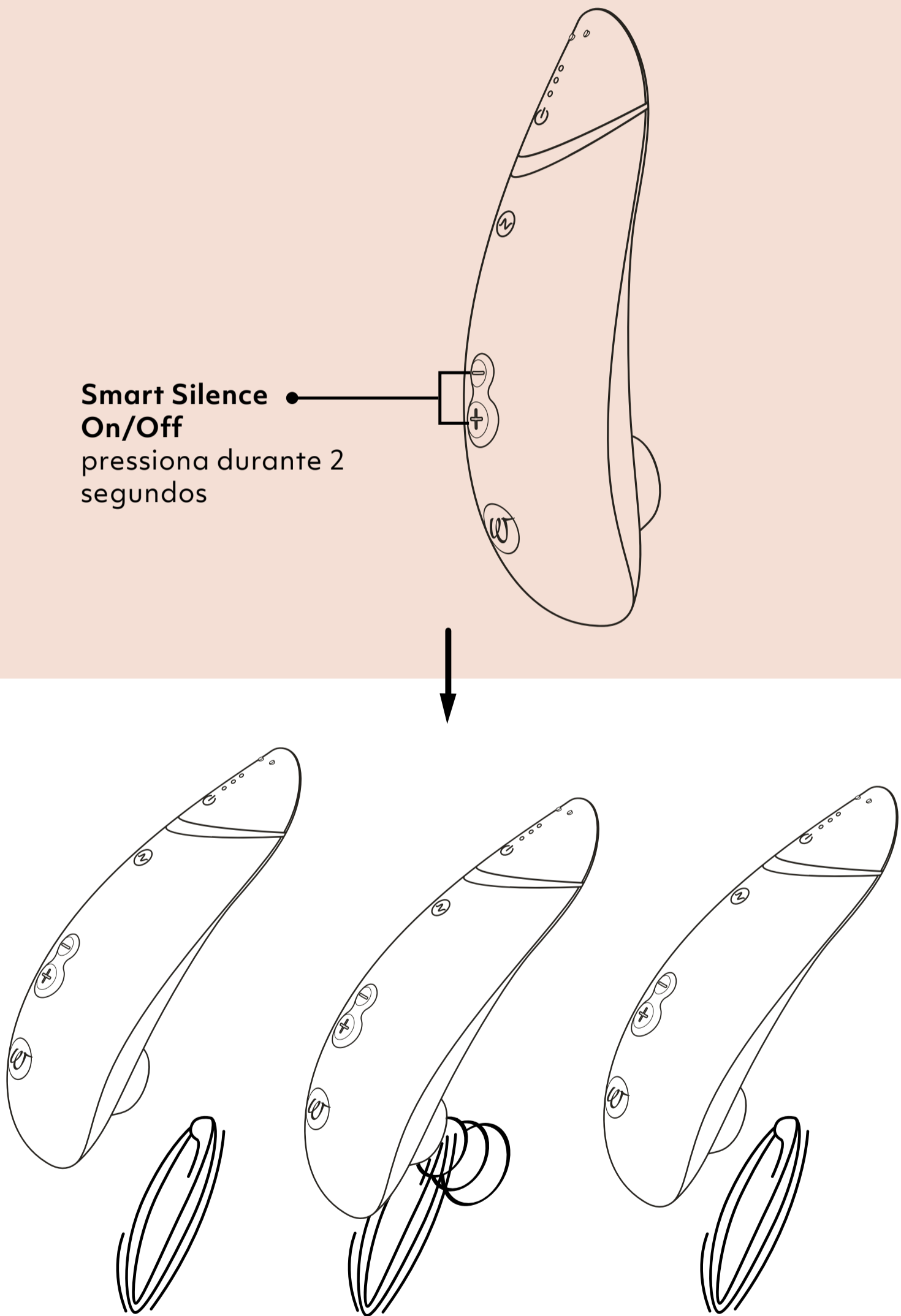
Se notares que o acessório de estimulação ainda não se adapta perfeitamente, alterna entre os dois acessórios de estimulação (S ou M) incluídos com o dispositivo, a fim de criares a melhor experiência para ti.



SMART SILENCE

O PREMIUM apenas se liga quando estiver praticamente a tocar na tua pele. A funcionalidade Smart Silence liga-se por defeito. Ao ligares o teu Womanizer, tem atenção para não tocares no acessório de estimulação, uma vez que se o fizeres não é possível garantir a funcionalidade Smart Silence.

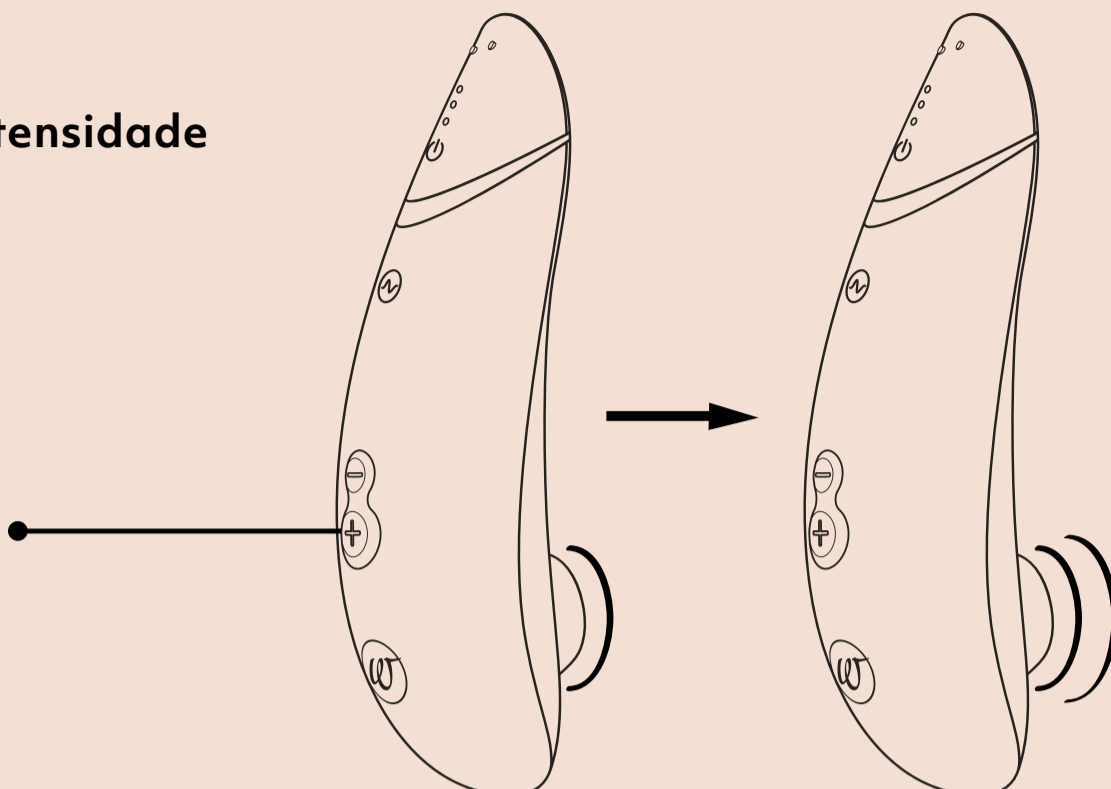
**Smart Silence
On/Off**
pressiona durante 2
segundos



Se a funcionalidade Smart Silence não estiver a funcionar, desliga o teu Womanizer, liga o cabo de carregamento e deixa que o produto fique a carregar durante alguns segundos. O teu Womanizer será agora reiniciado. Desliga o cabo de carregamento e volta a ligar o produto.

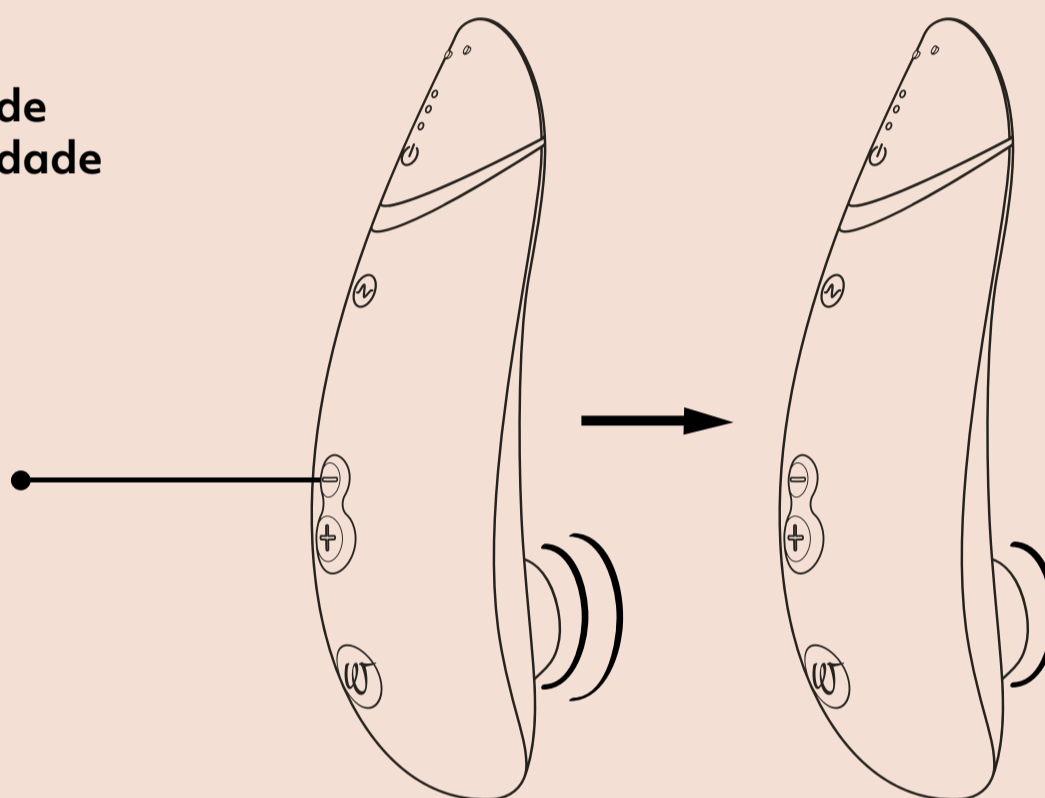
3. Mudar a intensidade

Aumentar
pressiona
brevemente



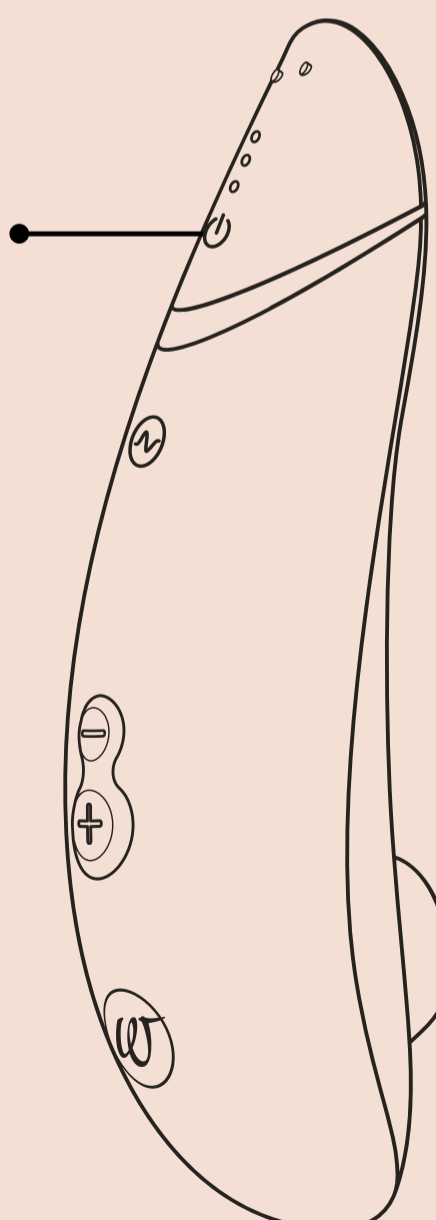
14  **Níveis de intensidade**

Diminuir
pressiona
brevemente



4. Desligar

pressiona
durante
2 segundos

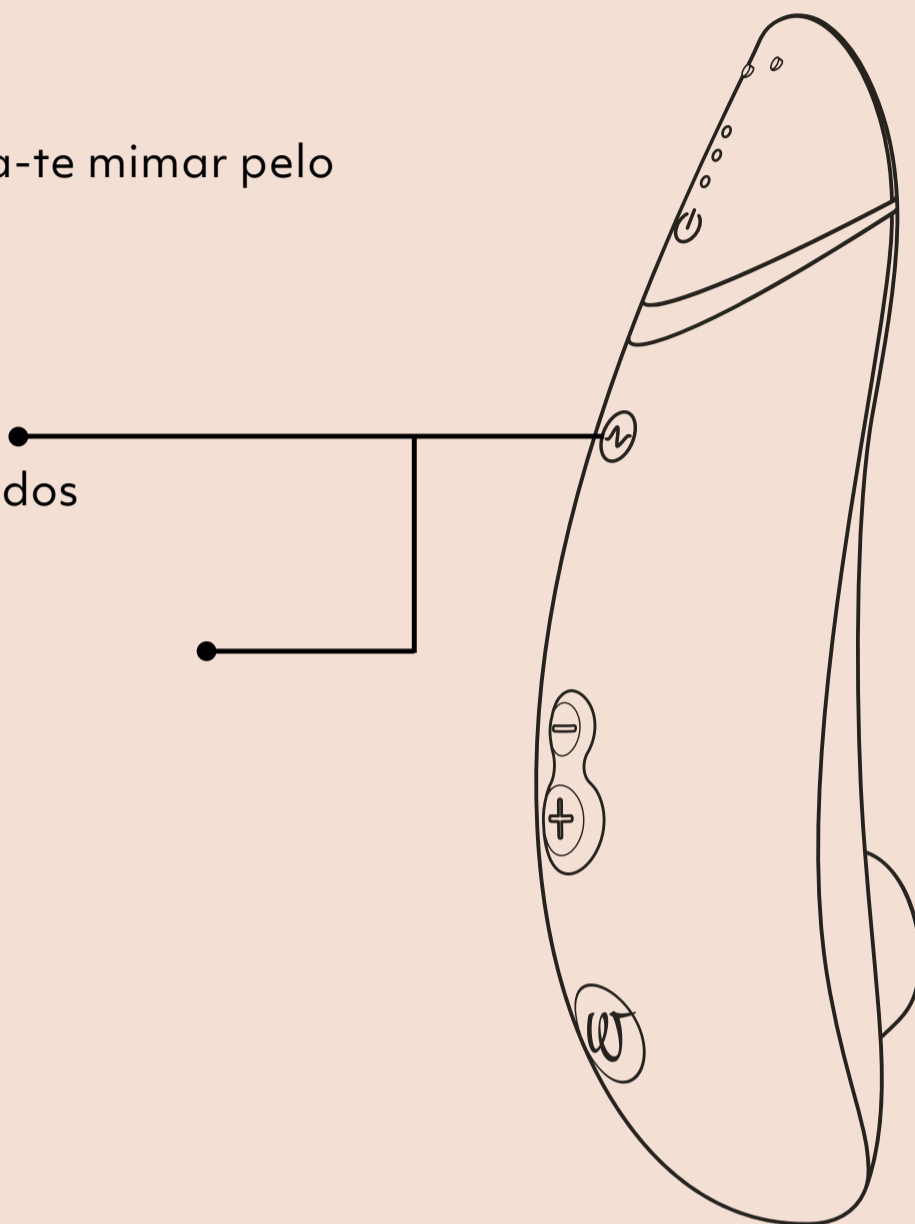


AUTOPILOT







Abdica do controlo e deixa-te mimar pelo teu Womanizer.

Autopilot On/Off
pressiona durante 2 segundos

Alterar o modo Autopilot
pressiona brevemente



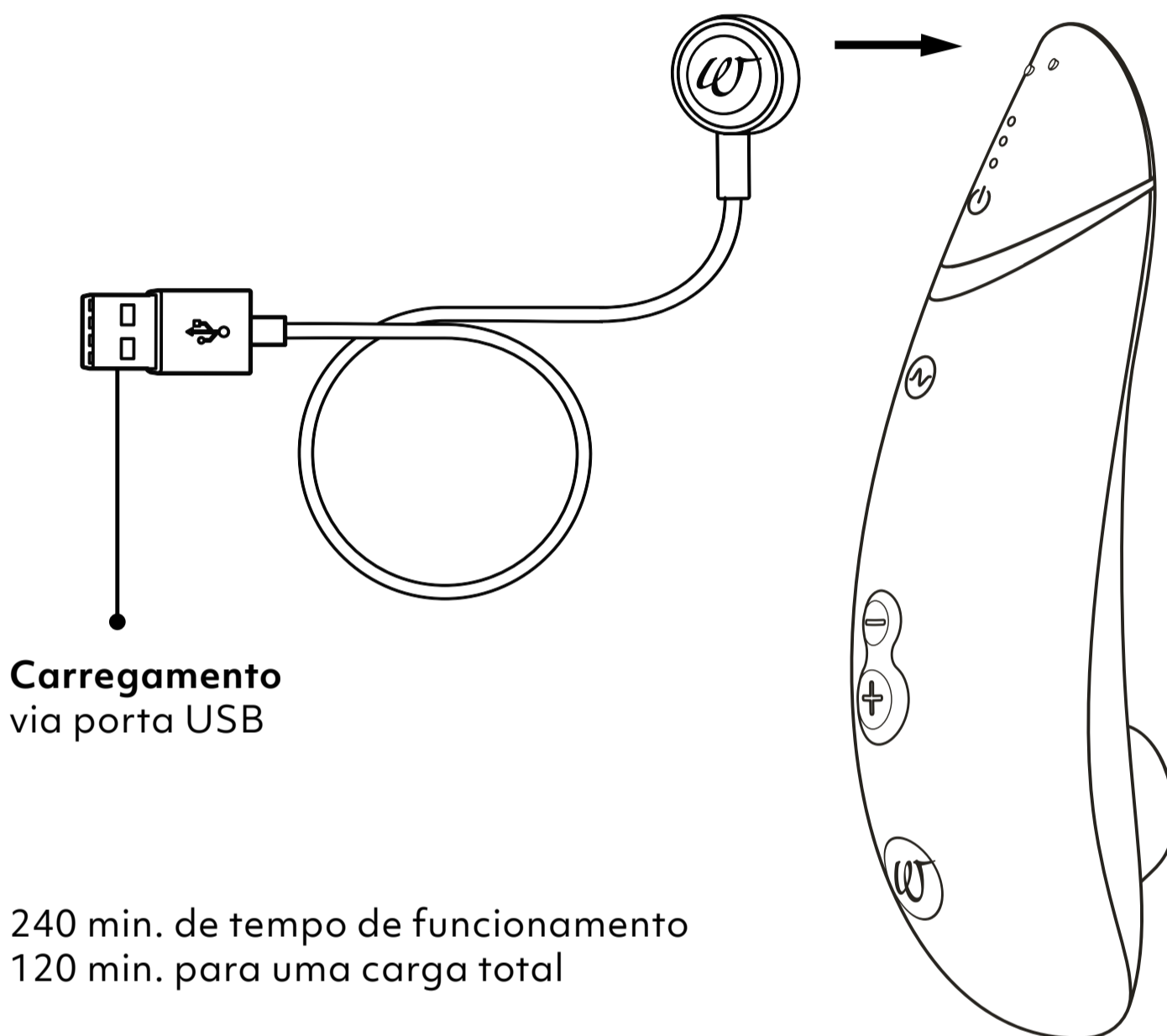
Visor LED
Modo Autopilot

-  **Modo Suave**
Níveis de Intensidade 1-6
pulsção da primeira luz
- 
 **Modo Médio**
Níveis de Intensidade 6-11
pulsção da primeira e segunda luzes
- 

 **Modo Intenso**
Níveis de Intensidade 9-14
pulsção de todas as luzes

O Autopilot é ativado se premires o botão Autopilot durante dois segundos. O dispositivo emite um feedback tátil e visual. Isso indica que o Autopilot está ligado. O mesmo acontece quando desligas o Autopilot.

CARREGAR

Carrega o teu Womanizer antes de o usares pela primeira vez. Lembra-te também de carregares regularmente o teu Womanizer, de modo a garantires uma longa duração da bateria.



Carregamento
via porta USB

240 min. de tempo de funcionamento
120 min. para uma carga total

Visor LED
Nível de carga

totalmente
carregado



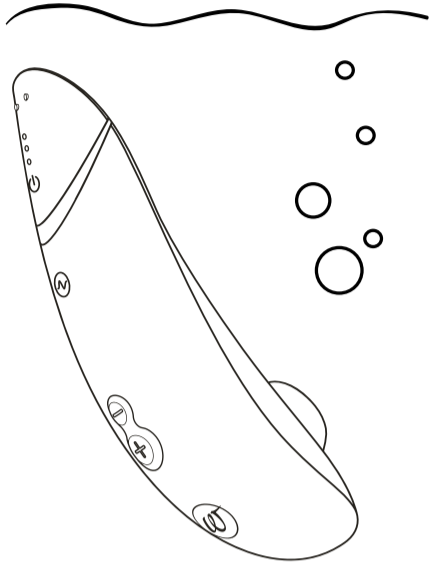
meio carregado



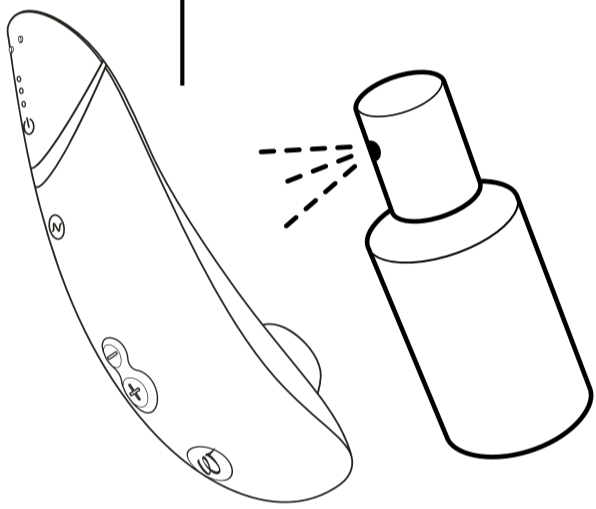
quase descarregado



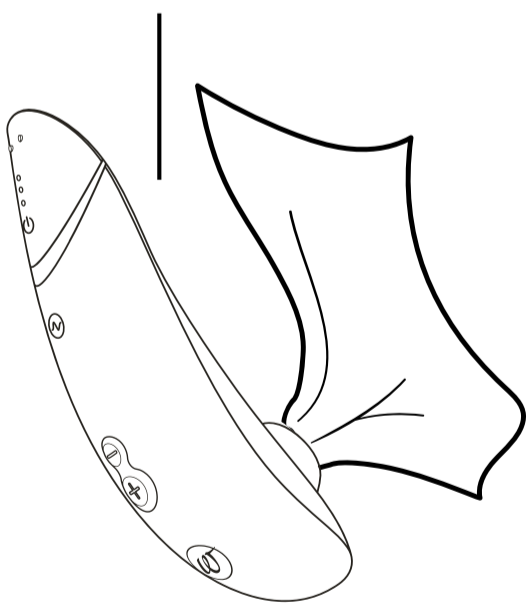
LIMPEZA




lavar debaixo de
água



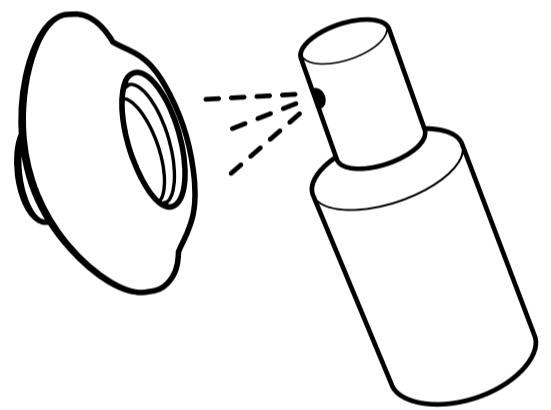
Aplicar detergente
para brinquedos



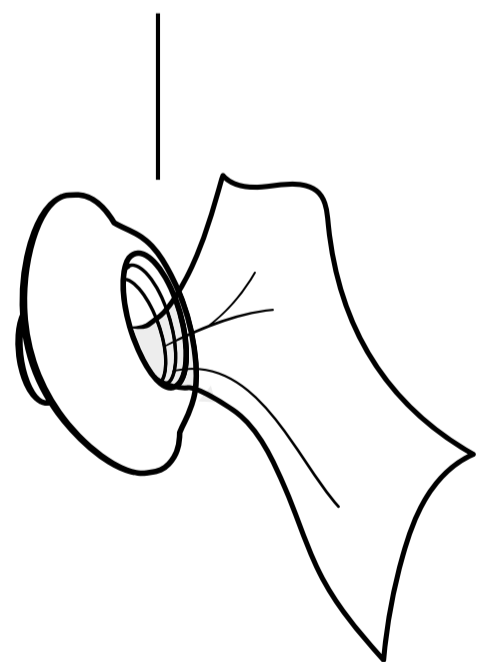
Secar



lavar debaixo de
água



Aplicar detergente
para brinquedos



Secar



Waterproof
IPX7

INFORMAÇÃO GERAL

AVISO

Lê atentamente as instruções de segurança para mais informações.

Limpa muito bem o teu Womanizer antes de o usares pela primeira vez e após cada utilização, a fim de reduzir o risco de infeções.

ASSISTÊNCIA AO CLIENTE

Para mais informações, visita o nosso website www.womanizer.com ou contacta o endereço care@womanizer.com.

ESPECIFICAÇÕES TÉCNICAS

Modelo: WZ09B

Potência nominal: 100-240 V ~ 50/60 Hz

Potência: 5 V = 1 A

Contém uma bateria recarregável de íões de lítio.

Adaptador CA/CC não incluído.

CONTEÚDO

Womanizer Premium 2, cabo de carga USB, bolsa de armazenamento em algodão, 2 cabeças de estimulação, guia de início rápido, instruções de segurança.

ARMAZENAMENTO

Conservar num local seguro e seco, sem exposição direta à luz solar.

GARANTIA E GARANTIA VOLUNTÁRIA DO FABRICANTE

A WOW TECH EUROPE GMBH disponibiliza aos seus clientes uma garantia voluntária do fabricante para este produto, para além da garantia obrigatória a que os consumidores têm direito perante os vendedores.

As condições relativas à garantia voluntária do fabricante encontram-se no nosso website, em "Condições de Garantia".

CUMPRIMENTO DAS NORMAS

Este aparelho cumpre com todas as normas relativas à compatibilidade eletromagnética (CEM). O dispositivo pode ser utilizado em segurança desde que seja usado corretamente e de acordo com as instruções dadas neste manual do utilizador.

PROTECÇÃO AMBIENTAL

Como distribuidores de dispositivos eletrónicos, somos legalmente obrigados a aceitar a devolução gratuita de dispositivos eletrónicos e elétricos usados. Declaramos expressamente que o utilizador tem a obrigação legal de devolver as baterias usadas. Nunca coloque os dispositivos eletrónicos ou baterias no lixo doméstico. O símbolo que se segue, que também se encontra nos nossos artigos eletrónicos, destina-se especificamente a lembrar este facto.


FABRICANTE

WOW Tech Europe GmbH,
Friedenstrasse 91 / 91 a, 10249 Berlin, Alemanha

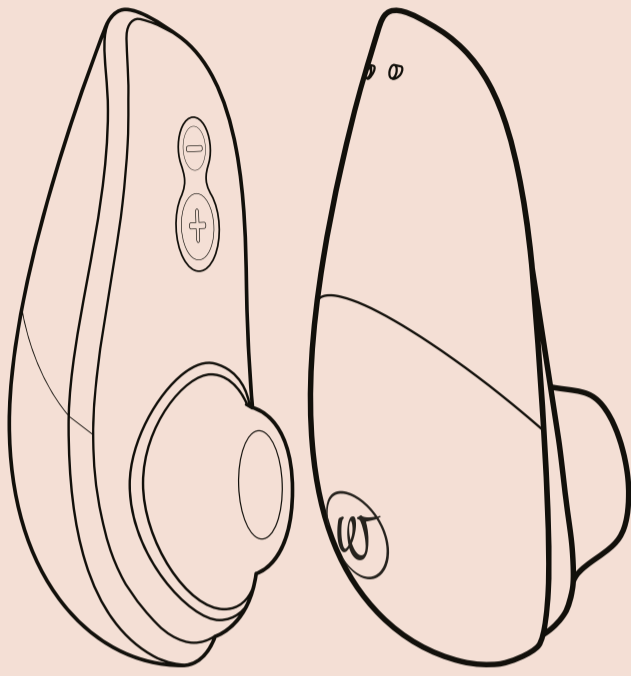
A WOW Tech Europe GmbH reserva-se o direito de introduzir alterações técnicas e alterações ao design destinadas a melhorar o dispositivo.

Distribuído na América do Norte pela WOW TECH Canada Ltd. 1545 Carling Avenue, Suite 401, Ottawa ON, Canadá K1Z 8P9

www.wowtech.com Concebido na Alemanha. Fabricado na China em 2021. Manual redigido em 02/2021. Versão 1.



AINDA QUERES MAIS?



**Pleasure Air
Technology**



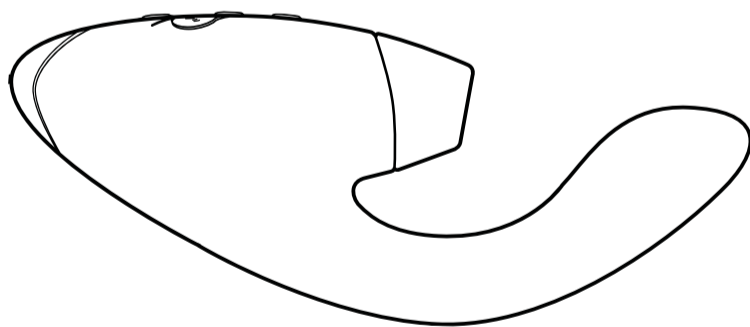
Travel cover



**Intensity
levels**

Liberty

Your travel companion



**Pleasure Air
Technology**



Vibrator



Smart Silence

DUO

Double your Pleasure



#IMASTURBATE

Ciao!

Grazie per aver scelto Womanizer!


Benvenuta in un mondo di esperienze sensuali che arricchiranno la tua vita. Scegliendo WOMANIZER, non solo avrai la certezza di raggiungere orgasmi pazzeschi, ma riscoprirai anche il desiderio di provare piacere.

Goditi il tuo WOMANIZER. Un orgasmo dopo l'altro.

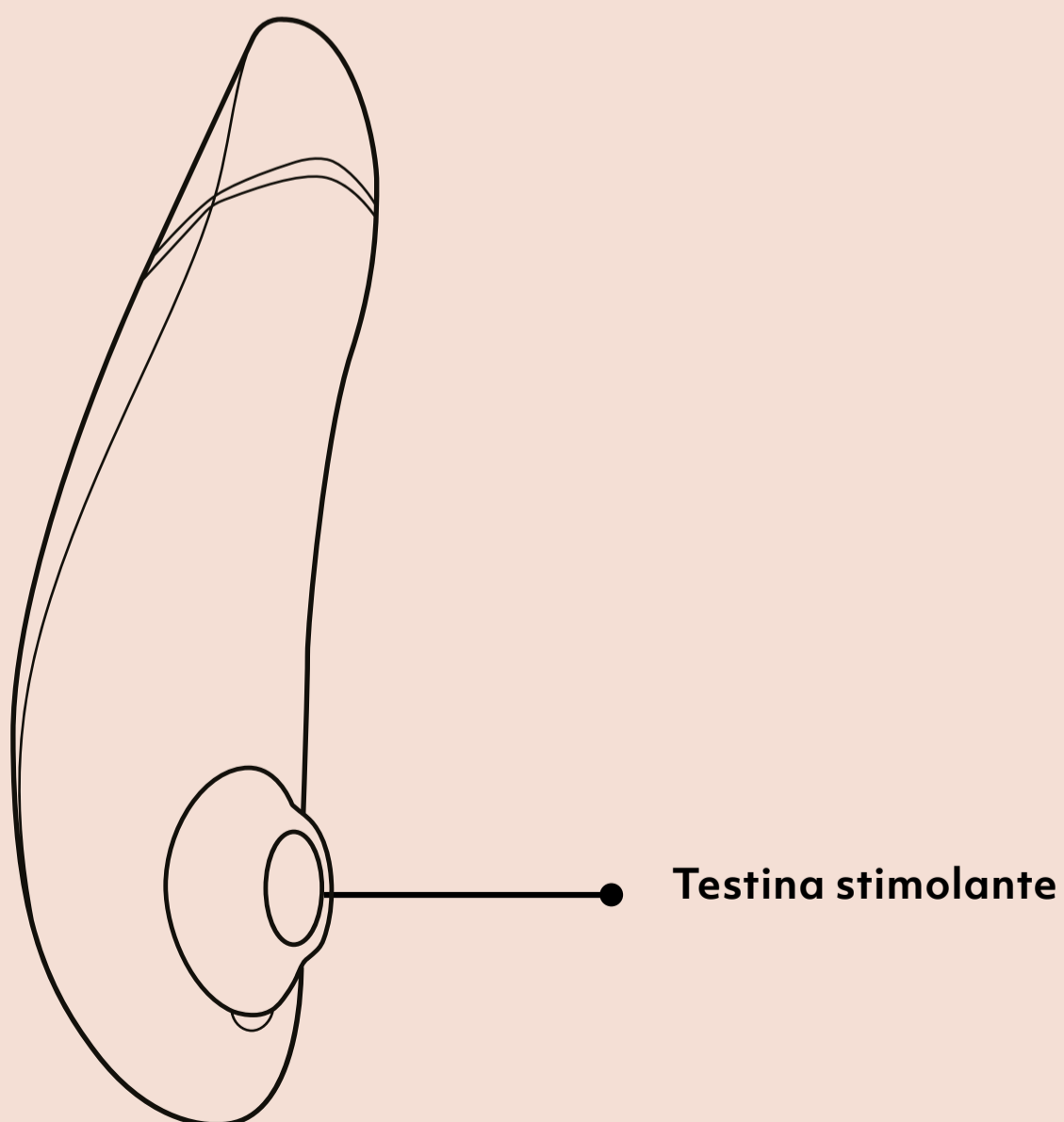
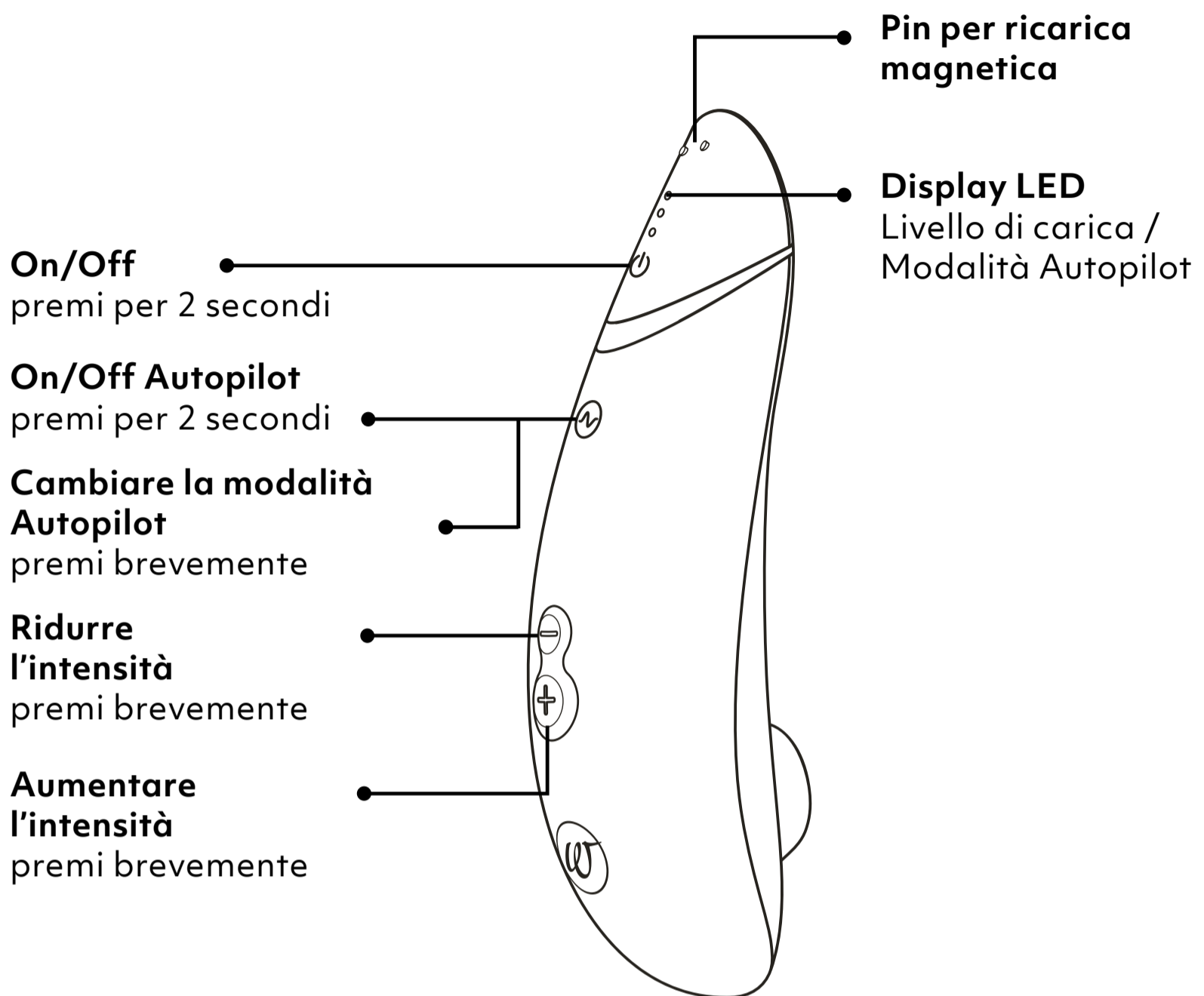
Vai, amati!



DESCRIZIONE DEL PRODOTTO
ISTRUZIONI PER L'USO
SMART SILENCE
AUTOPILOT
RICARICA
PULIZIA
INFORMAZIONI GENERALI



DESCRIZIONE DEL PRODOTTO

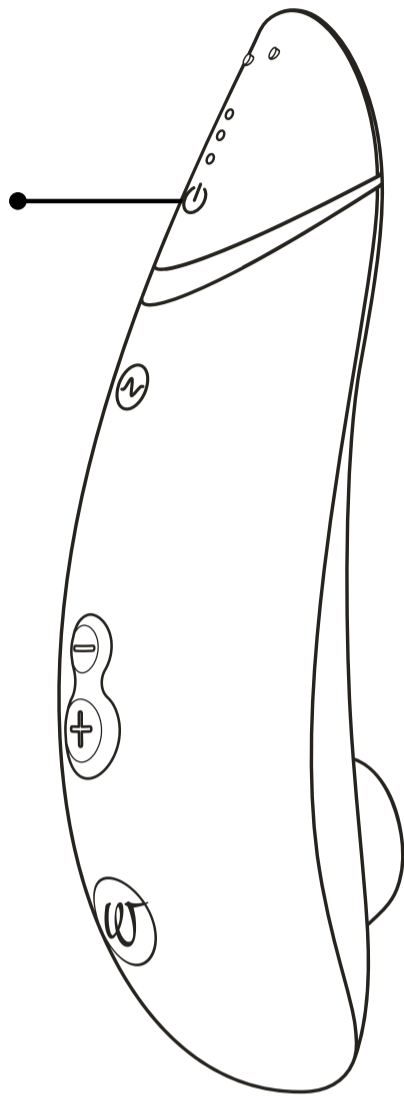


ISTRUZIONI PER L'USO

1. Accensione

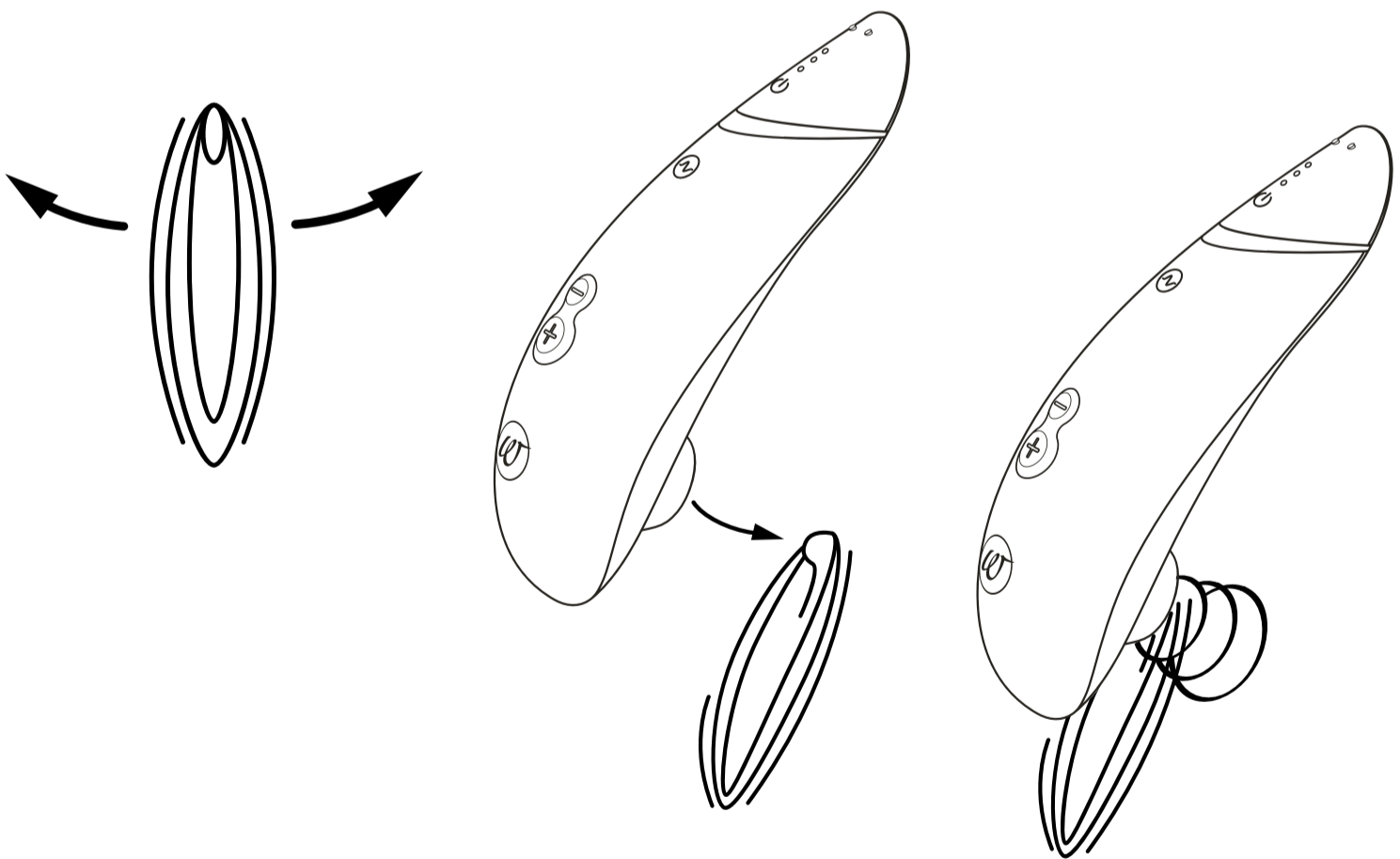
Premi per
2 secondi

I LED ti indi-
cheranno che il
prodotto è stato
acceso.



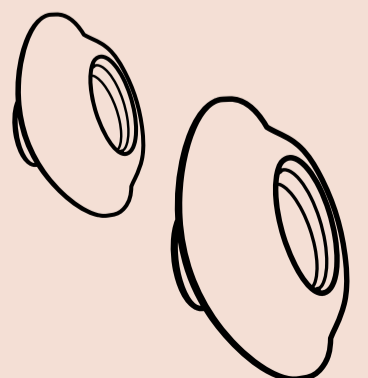
2. Uso

Avvolgi il clitoride con la testina di stimolazione per iniziare il tuo viaggio.



Un piccolo consiglio:

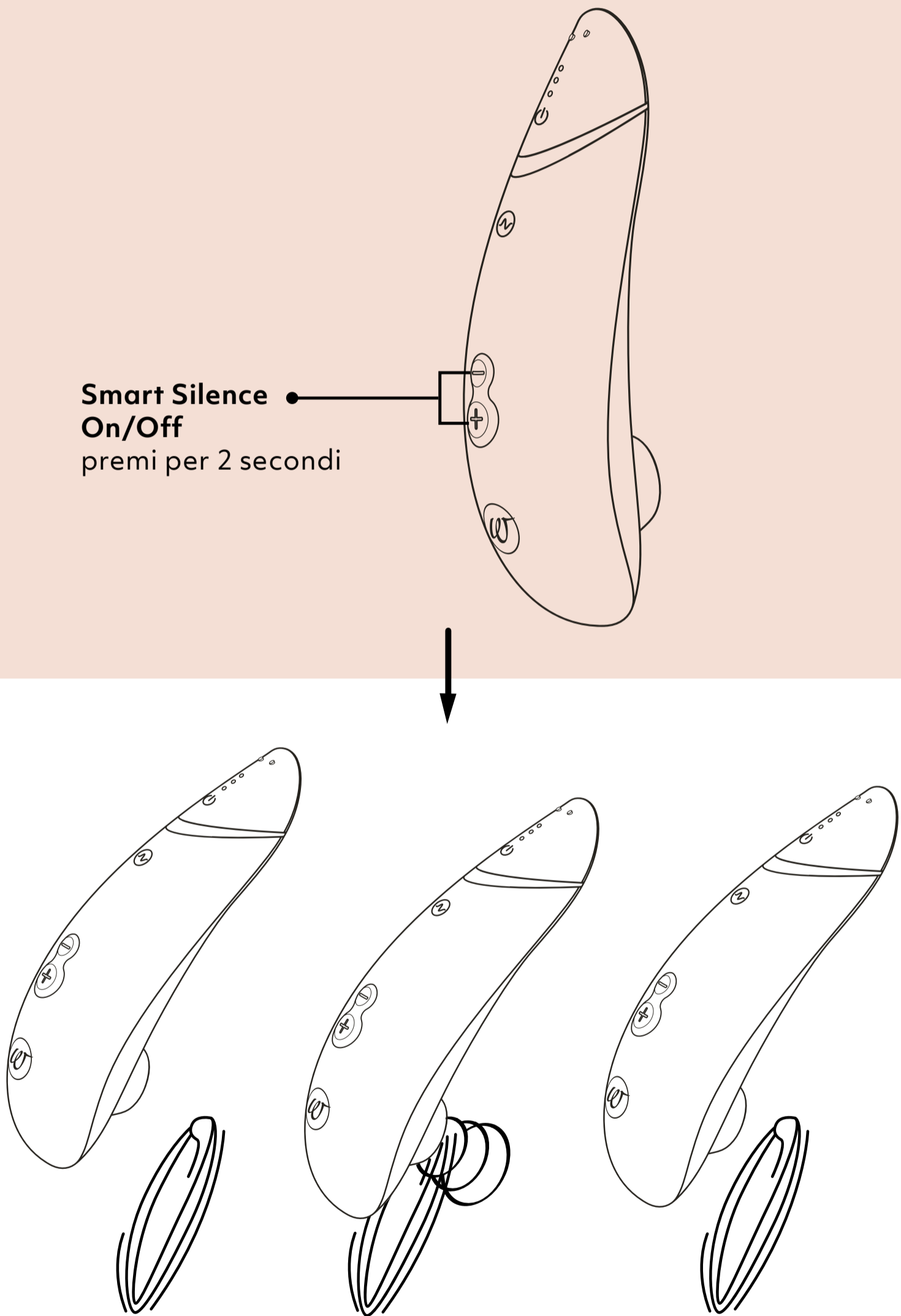
se ti accorgi che la testina di stimolazione non è quella più adatta alle tue esigenze, puoi alternare le due testine (S o M) in dotazione per creare il piacere su misura per te.



SMART SILENCE

Il modello PREMIUM si accende solo quando è quasi a contatto con la pelle. La funzione Smart Silence si accende di default. Quando accendi il tuo Womanizer, assicurati di non toccare la testina di stimolazione, altrimenti la funzione Smart Silence non è garantita.

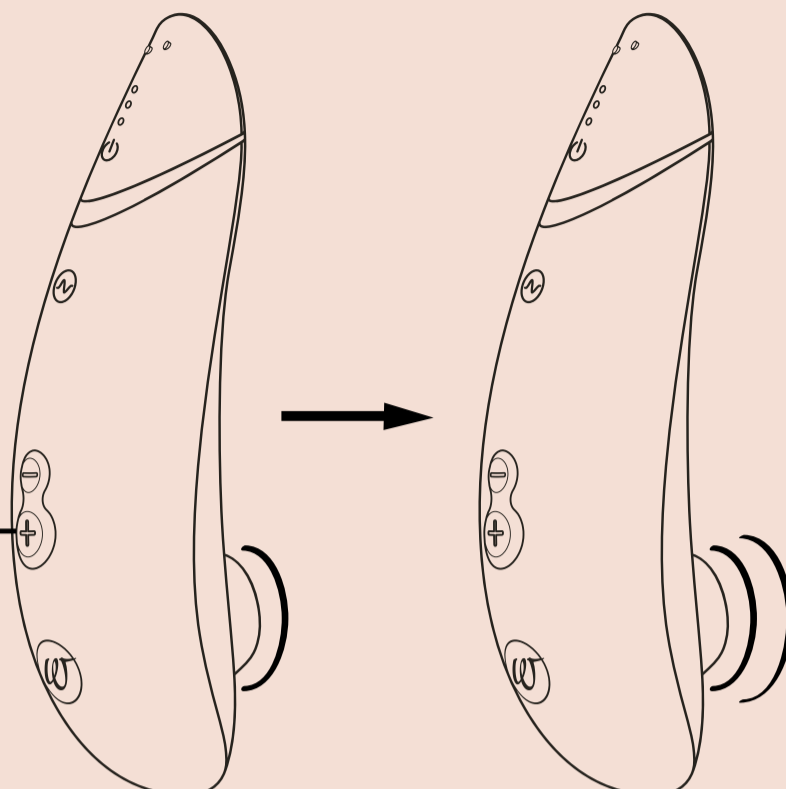
**Smart Silence
On/Off**
premi per 2 secondi



Se la funzione Smart Silence non funziona, spegni il tuo Womanizer, attacca il cavo caricabatteria e fai caricare il prodotto per qualche secondo. È in corso il reset del tuo Womanizer. Rimuovi il cavo e riaccendi il prodotto.

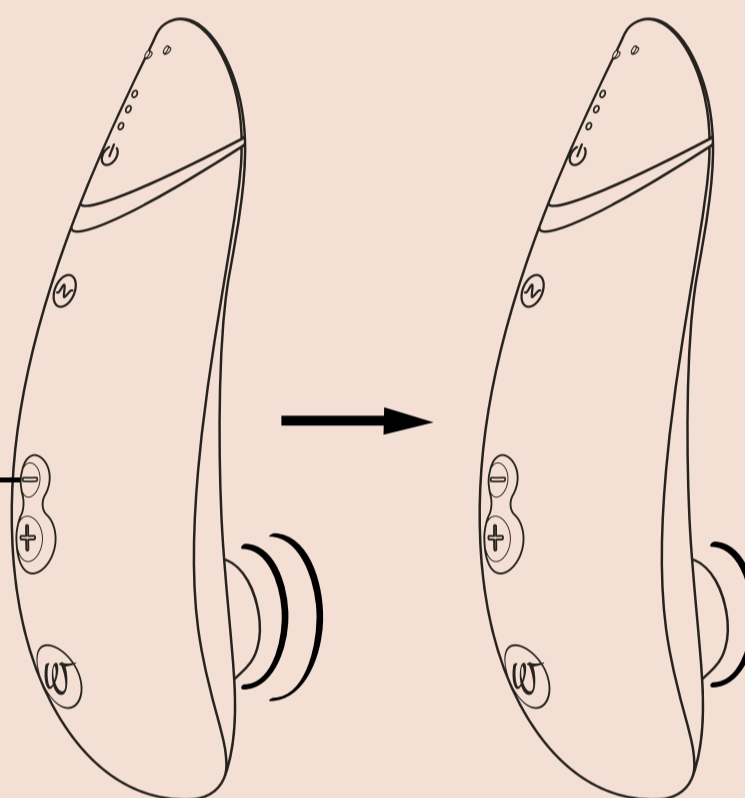
3. Cambio di intensità

Aumentare
premi brevemente



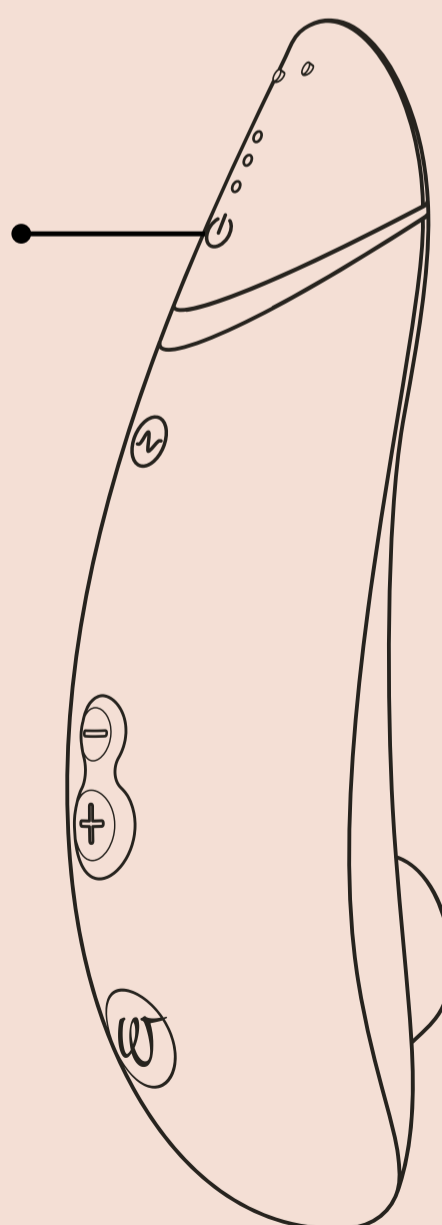
14  **Livelli di intensità**

Ridurre
premi brevemente



4. Spegner

premi per
2 secondi

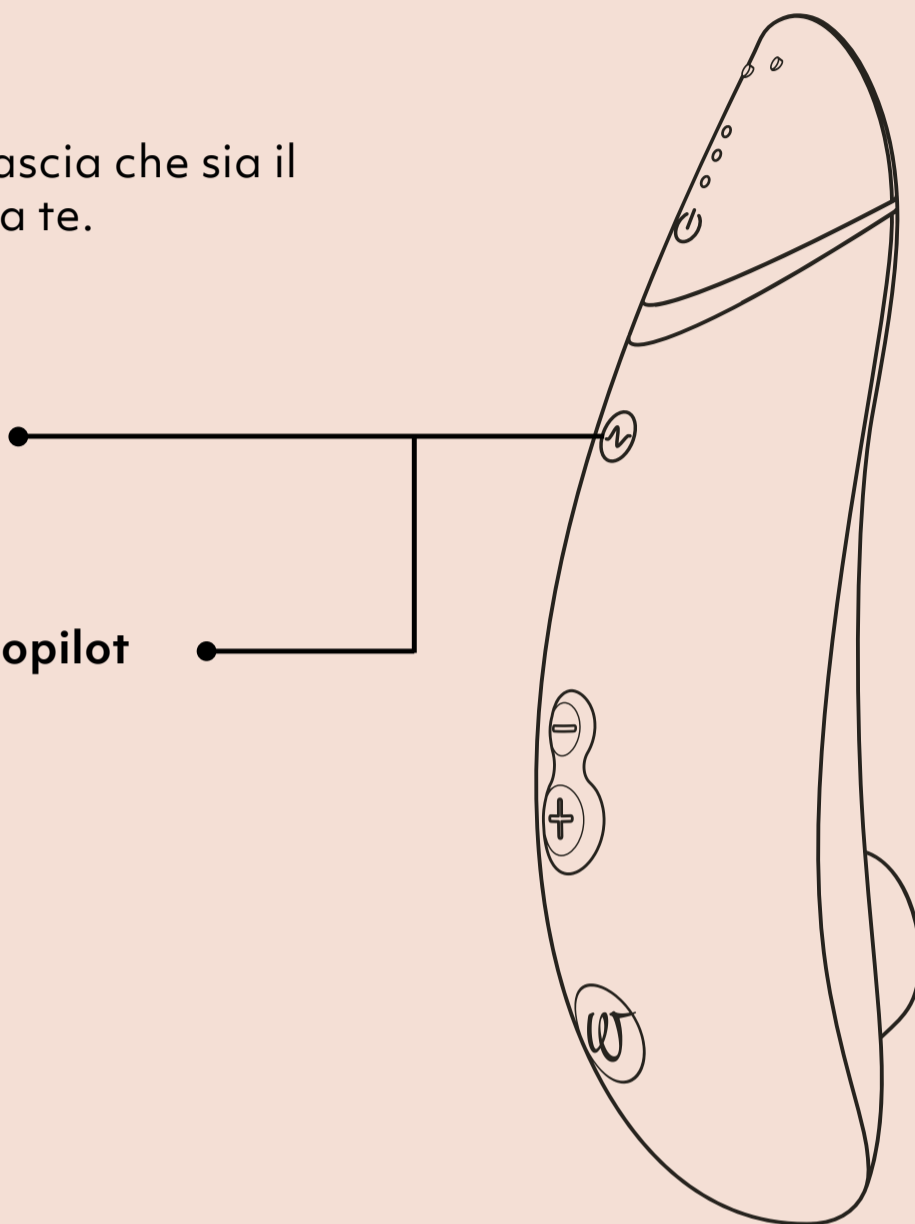


AUTOPILOT







Abbandona il controllo e lascia che sia il tuo Womanizer a pensare a te.

On/Off Autopilot
premi per 2 secondi

Cambiare la modalità Autopilot
premi brevemente



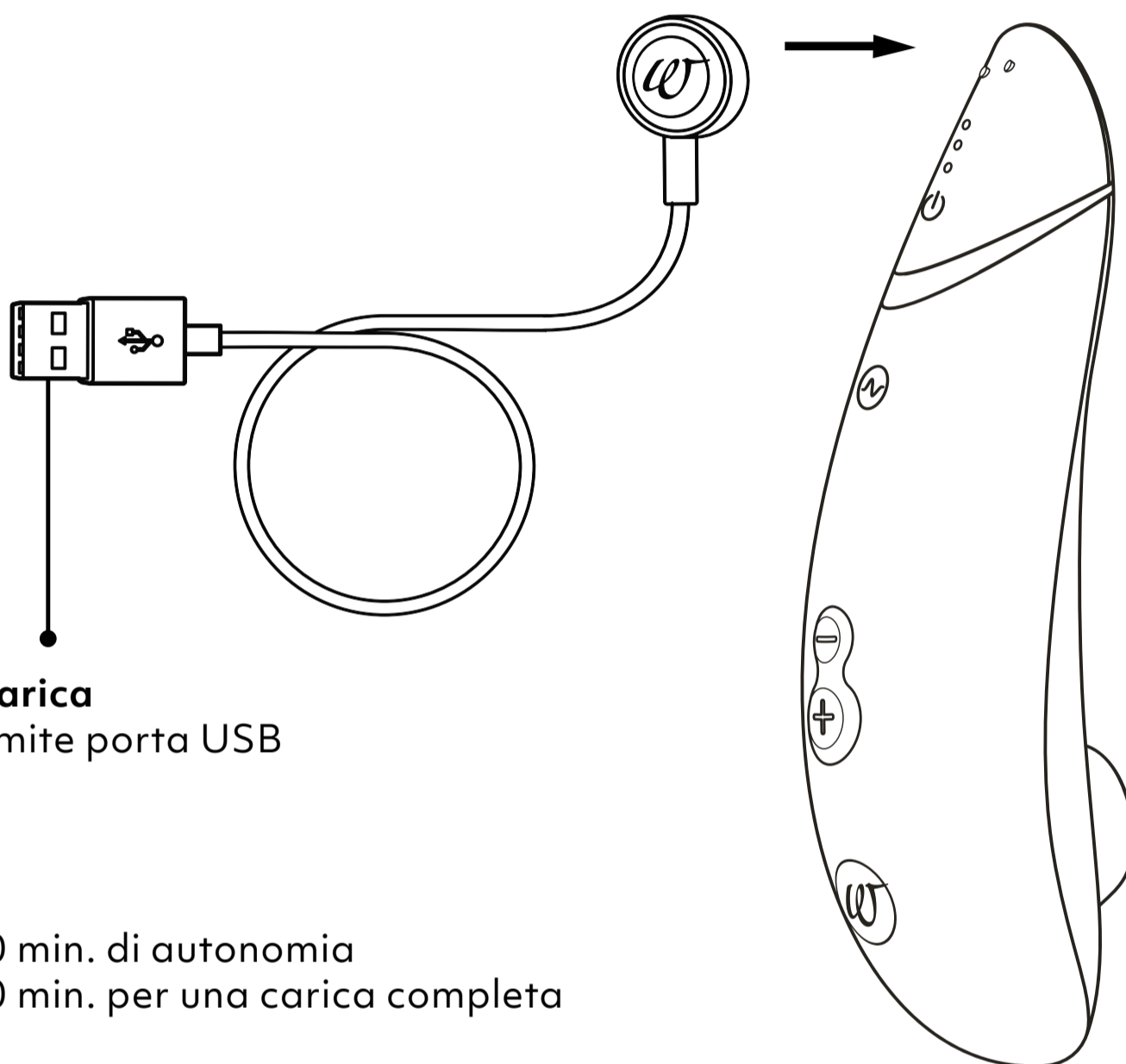
Display LED
Modalità Autopilot

-  **Modalità Soft**
Livelli di intensità da 1-6
la prima luce lampeggia
- 
 **Modo Médio**
Livelli di intensità da 6-11
la prima e la seconda luce lampeggiano
- 

 **Modo Intenso**
Livelli di intensità da 9-14
tutte le luci lampeggiano

Premendo per due secondi il pulsante dedicato, si avvia la funzione Autopilot. Il dispositivo ti dà un feedback tattile e visivo. Così sai che la funzione Autopilot è attiva. Lo stesso accade quando la disattivi.

RICARICA

Prima di inaugurarlo, ti invitiamo a caricare il tuo Womanizer. E ricorda di ricaricarlo regolarmente, per garantire una lunga durata della batteria.



Ricarica
tramite porta USB

240 min. di autonomia
120 min. per una carica completa

Display LED
Livello di carica

carica completa



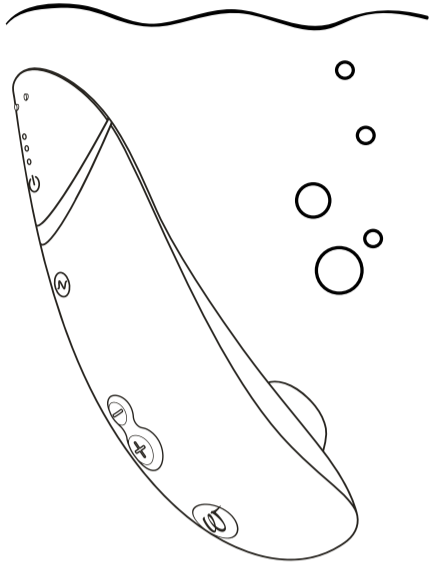
metà carica




quasi scarico



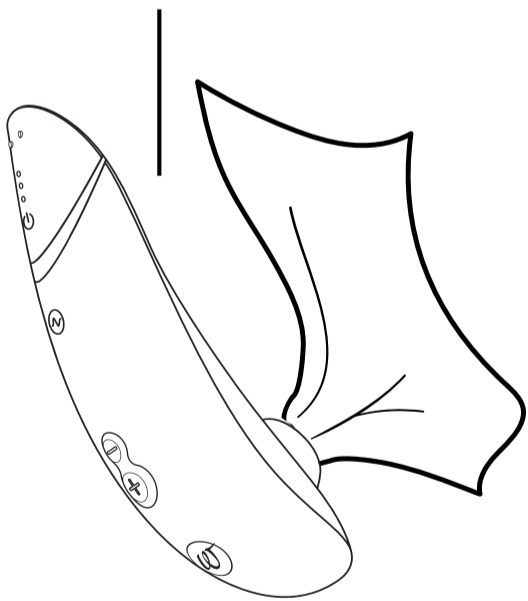
PULIZIA



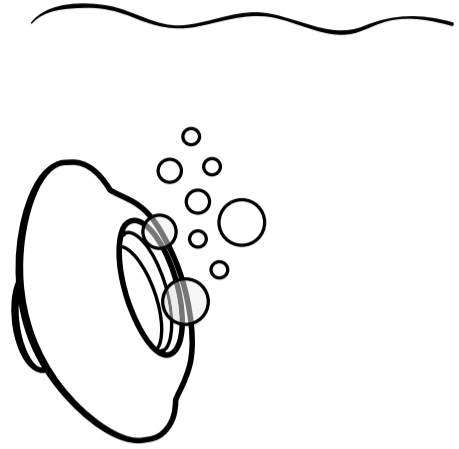
lavalo sotto
l'acqua corrente



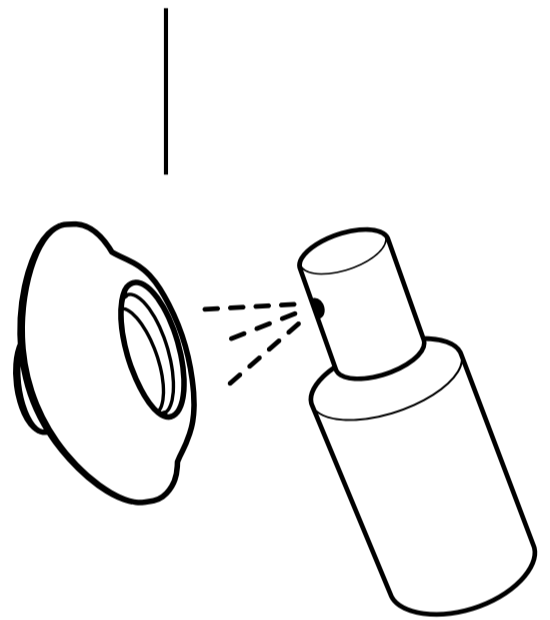
Applicare detergente
speciale



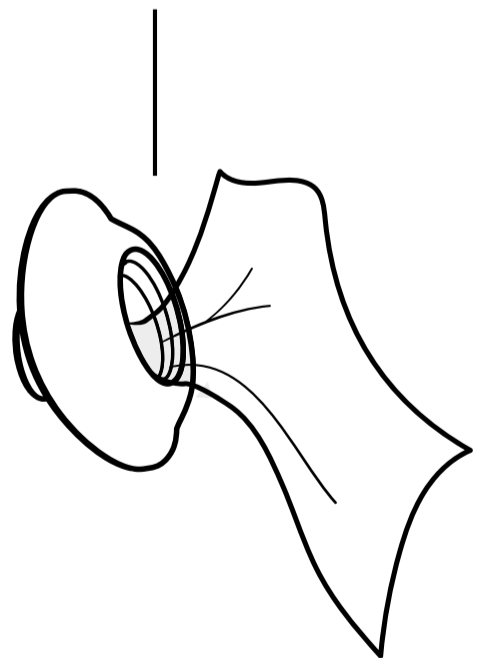
Asciugare



lavalo sotto
l'acqua corrente



Applicare detergente
speciale



Asciugare



Waterproof
IPX7

INFORMAZIONI GENERALI

ATTENZIONE

Leggi attentamente le istruzioni di sicurezza per maggiori informazioni. Pulisci accuratamente il tuo Womanizer prima di inaugurarlo e dopo ogni uso, per ridurre il rischio di infezioni.

CUSTOMER CARE

Per maggiori informazioni visita il nostro sito www.womanizer.com o contattaci all'indirizzo care@womanizer.com.

SPECIFICHE TECNICHE

Modello: WZ09B

Potenza nominale: 100-240 V ~ 50/60 Hz

Potenza in uscita: 5V = 1A

Contiene una batteria ricaricabile agli ioni di litio

Adattatore AC/DC non incluso.

CORREDO DI FORNITURA

Womanizer Premium 2, cavo di ricarica USB, pochette di cotone, 2 testine di stimolazione, guida d'uso rapida, istruzioni di sicurezza.

CONSERVAZIONE

Conservare in un luogo sicuro e asciutto al riparo dalla luce diretta del sole.

GARANZIA E GARANZIA VOLONTARIA DEL PRODUTTORE

Per questo prodotto, WOW TECH EUROPE GMBH offre una garanzia volontaria del produttore, in aggiunta alla garanzia di legge a cui l'acquirente ha diritto nei confronti del venditore. I termini e le condizioni della garanzia volontaria del produttore sono consultabili sul nostro sito web alla voce "Warranty Conditions".

CONFORMITÀ A NORME

Questo dispositivo è conforme alle norme riguardanti la compatibilità elettromagnetica (EMC). L'utilizzo del dispositivo è sicuro a condizione che venga usato correttamente e nel rispetto delle istruzioni fornite in questo manuale.

PROTEZIONE AMBIENTALE

Essendo distributori di dispositivi elettronici, siamo legalmente tenuti ad accettare gratuitamente la restituzione di apparecchiature elettriche ed elettroniche da smaltire. Ti informiamo esplicitamente che, in veste di utilizzatore, sei obbligato per legge a restituire le batterie usate. I dispositivi elettronici o le batterie non devono mai essere smaltiti con i normali rifiuti domestici.

Per ricordartelo, anche sui nostri dispositivi elettronici è riportato il simbolo che vedi qui sotto.


PRODUTTORE

WOW Tech Europe GmbH,
Friedenstrasse 91 / 91 a, 10249 Berlin, Germany

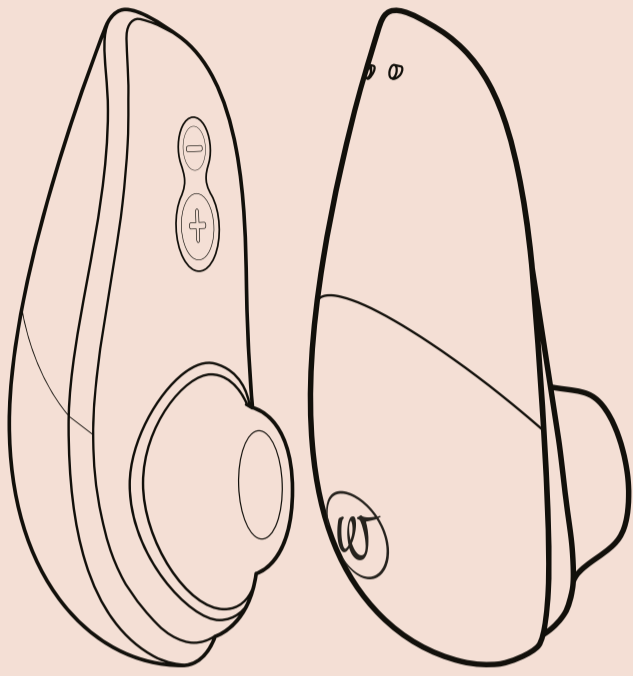
WOW Tech Europe GmbH reserves the right to make technical changes and changes to the design that serve to improve the device.

Distribuito in Nord America da WOW TECH Canada Ltd. 1545 Carling Avenue, Suite 401, Ottawa ON, Canada K1Z 8P9

www.wowtech.com Progettato in Germania. Made in China nel 2021. Manuale pubblicato a 02/2021. Versione 1.



NE VUOI ANCORA?



**Pleasure Air
Technology**



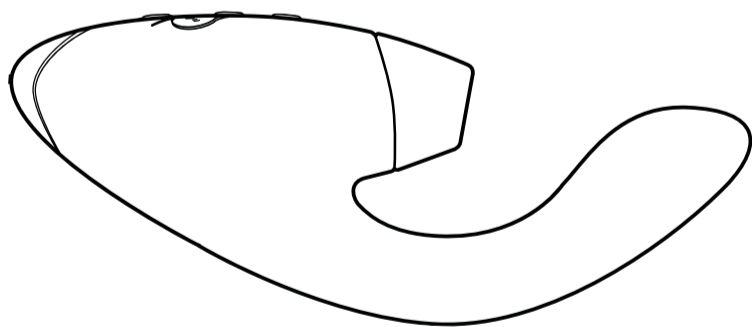
Travel cover



**Intensity
levels**

Liberty

Your travel companion



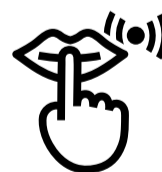
**Pleasure Air
Technology**




Vibrator

DUO

Double your Pleasure



Smart Silence



#IMASTURBATE

Hej!

Tak fordi du valgte Womanizer


Velkommen til en verden fuld af sanselige oplevelser, der vil berige dit liv. Ved at vælge WOMANIZER er du ikke kun garanteret orgasmer, der er uden sammenligning - men også en helt ny lyst til nydelse.

Nyd din WOMANIZER - den ene orgasme efter den anden.

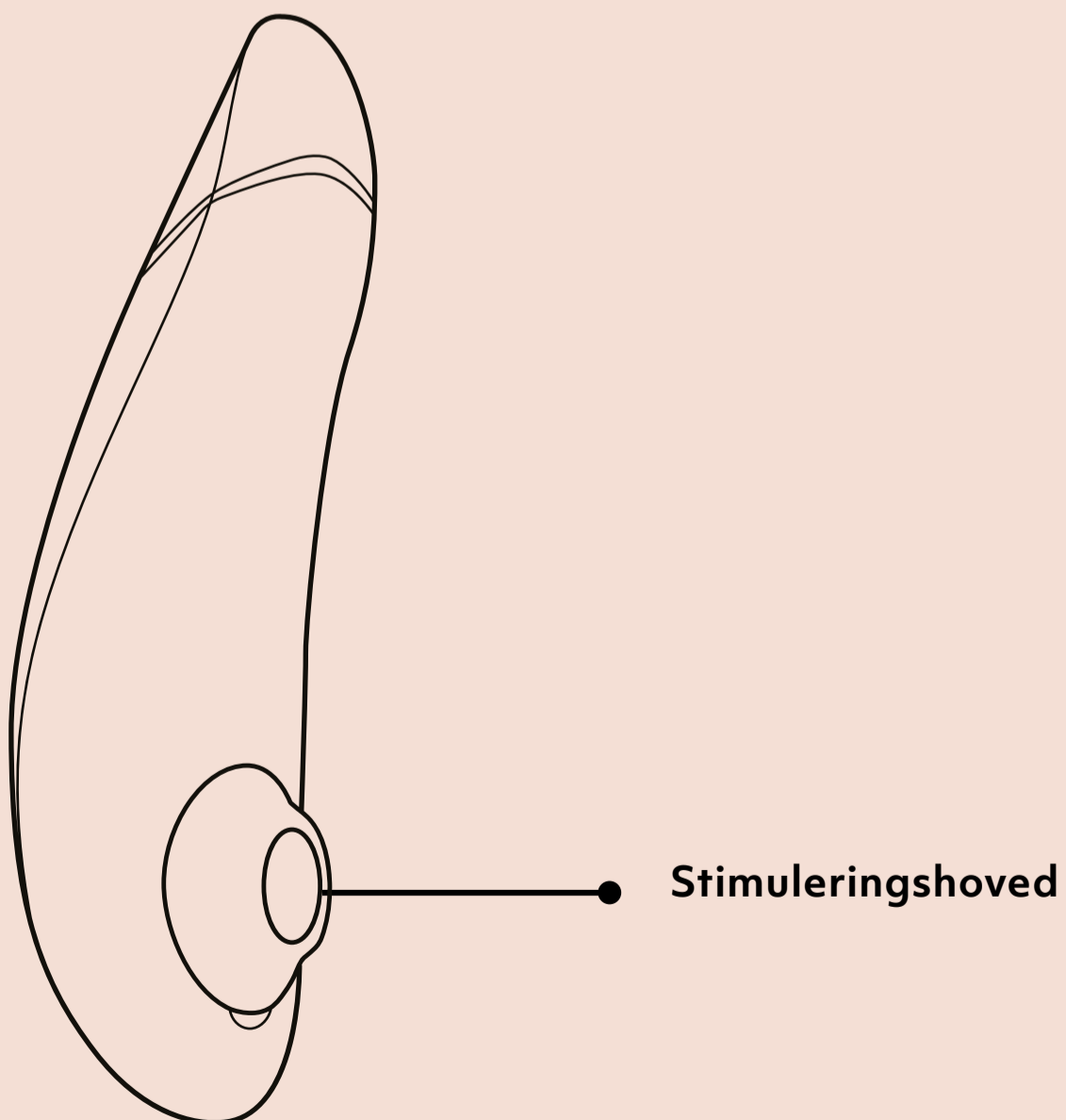
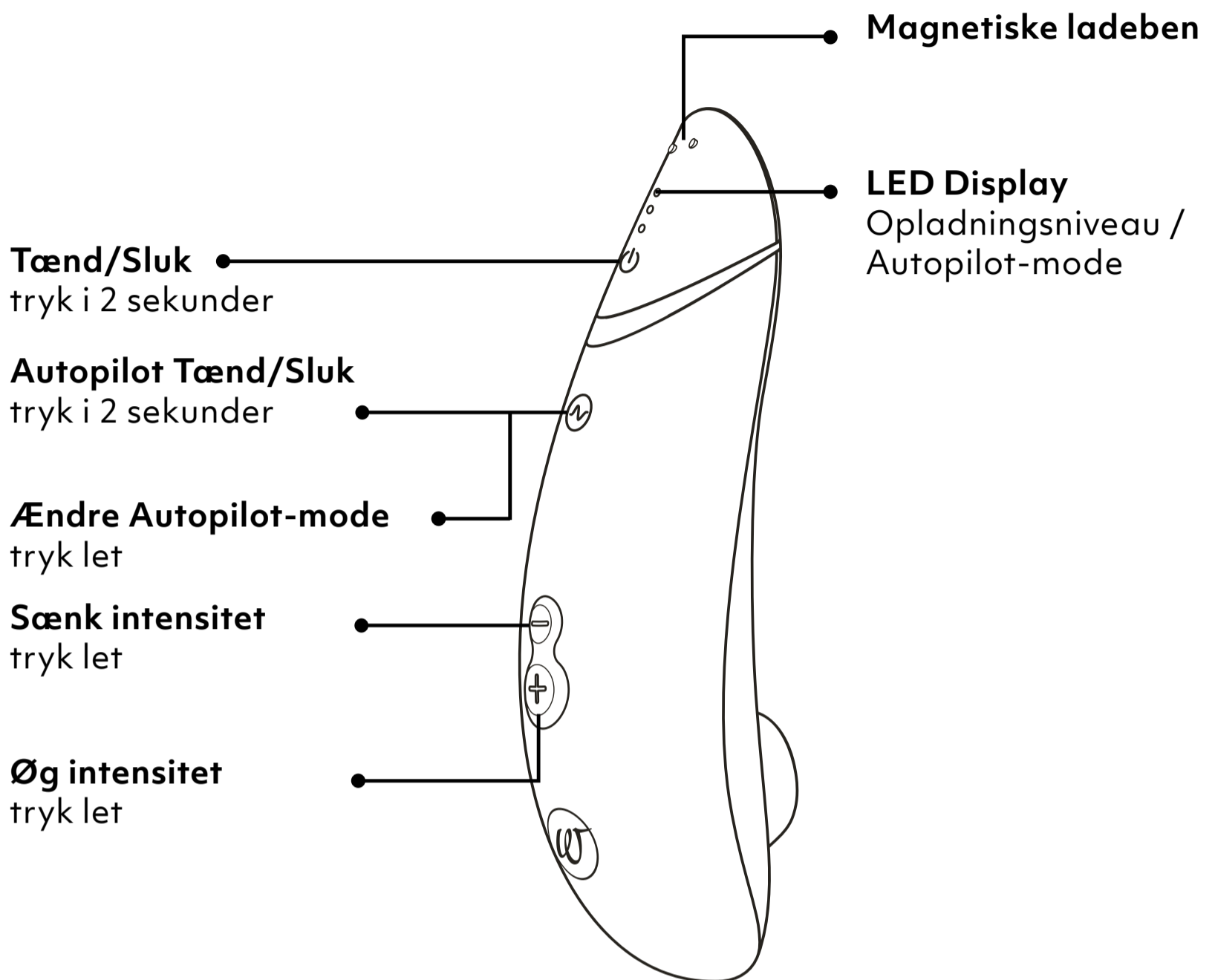
Af sted, elsk dig selv!



PRODUKTBESKRIVELSE
SÅDAN BRUGES PRODUKTET
SMART SILENCE
AUTOPILOT
OPLADNING
RENGØRING
GENEREL INFORMATION



PRODUKTBESKRIVELSE

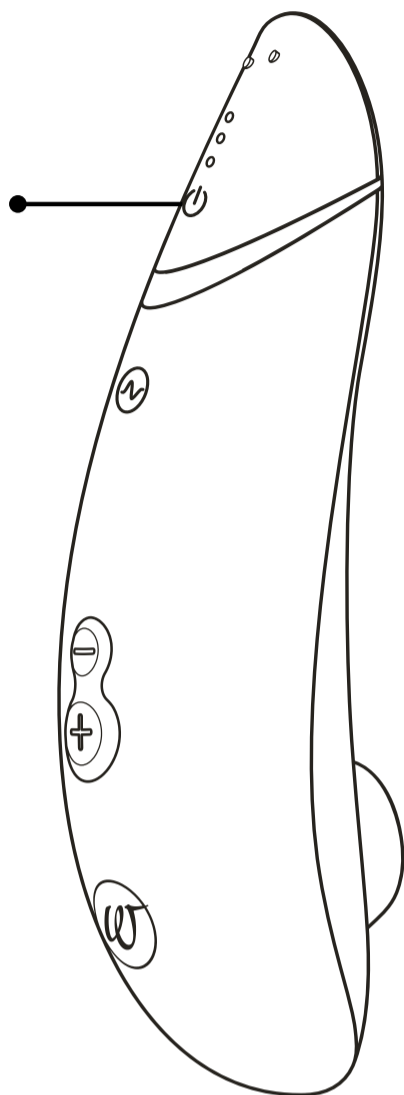


SÅDAN BRUGES PRODUKTET

1. Tænd

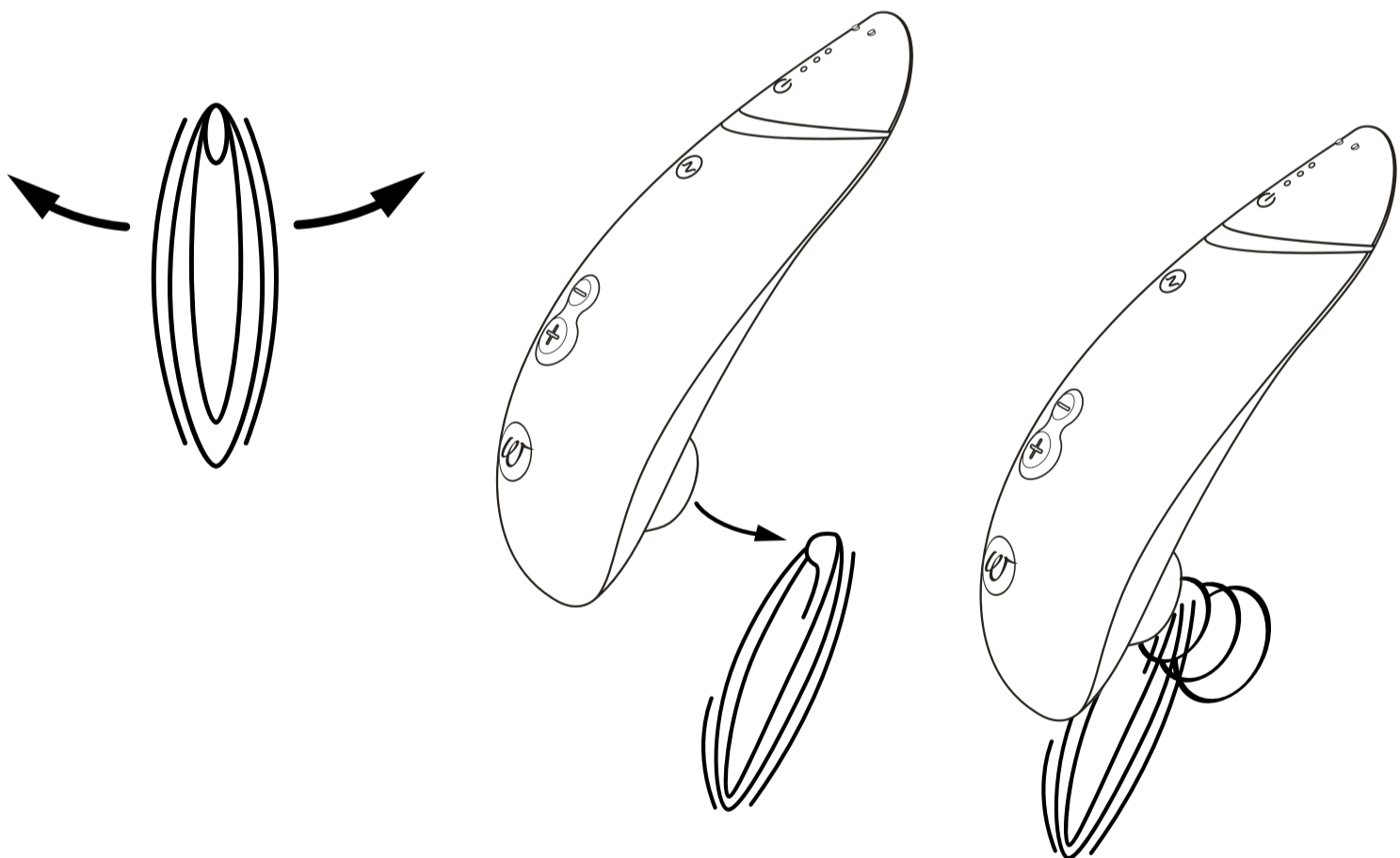
Tryk i
2 sekunder

LED'ene vil
indikere, at
produktet er
tændt.



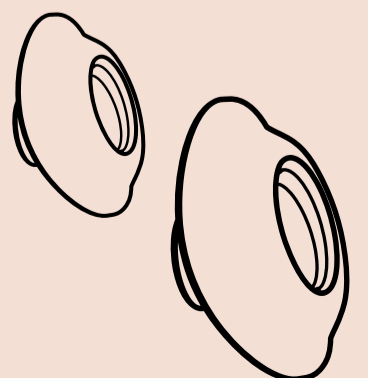
2. Anvendelse

Omgiv din klitoris med stimuleringshovedet, og så begynder din rejse.



Et lille fif:

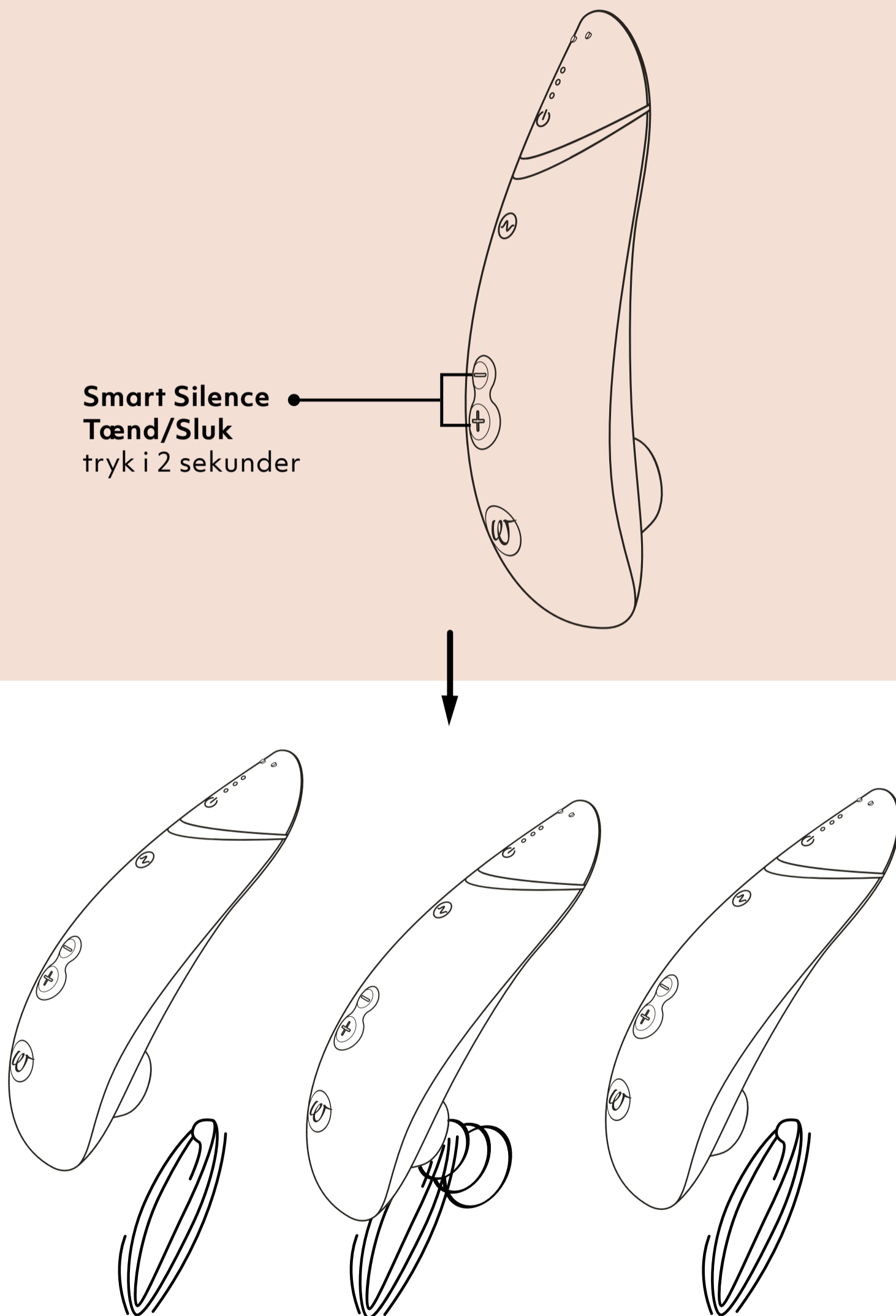
Hvis du mærker, at stimuleringstilbehøret endnu ikke har den optimale pasform, skifter du mellem de to stimuleringstilbehør (S eller M), der følger med enheden, for at skabe den bedste følelse for dig.



SMART SILENCE

PREMIUM tænder kun, når det næsten rører din hud. Smart Silence tændes som standard. Bemærk, at når du tænder for din Womanizer, må du ikke røre ved stimuleringstilbehøret, da Smart Silence-funktionen ellers ikke er garanteret.

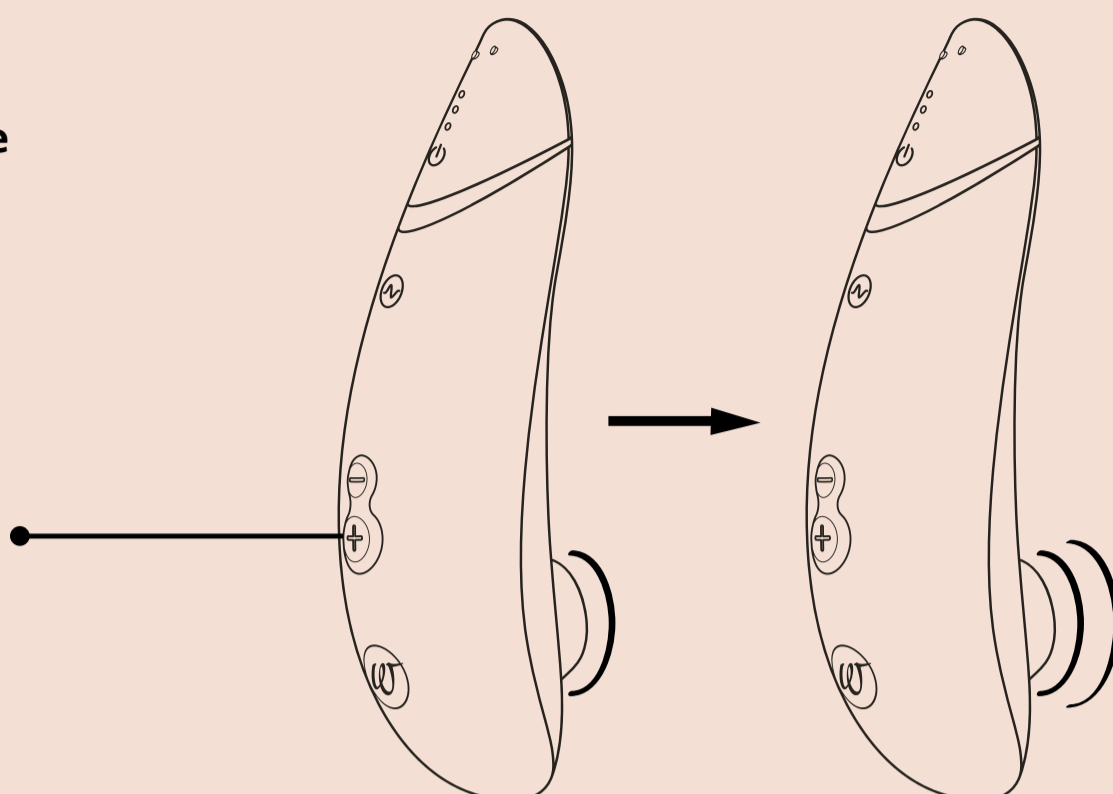
Smart Silence
Tænd/Sluk
tryk i 2 sekunder



Hvis Smart Silence ikke fungerer, slukker du for din Womanizer, tilslutter ladekablet og lader produktet oplades i et par sekunder. Din Womanizer nulstilles nu. Fjer ladekablet, og tænd for produktet igen.

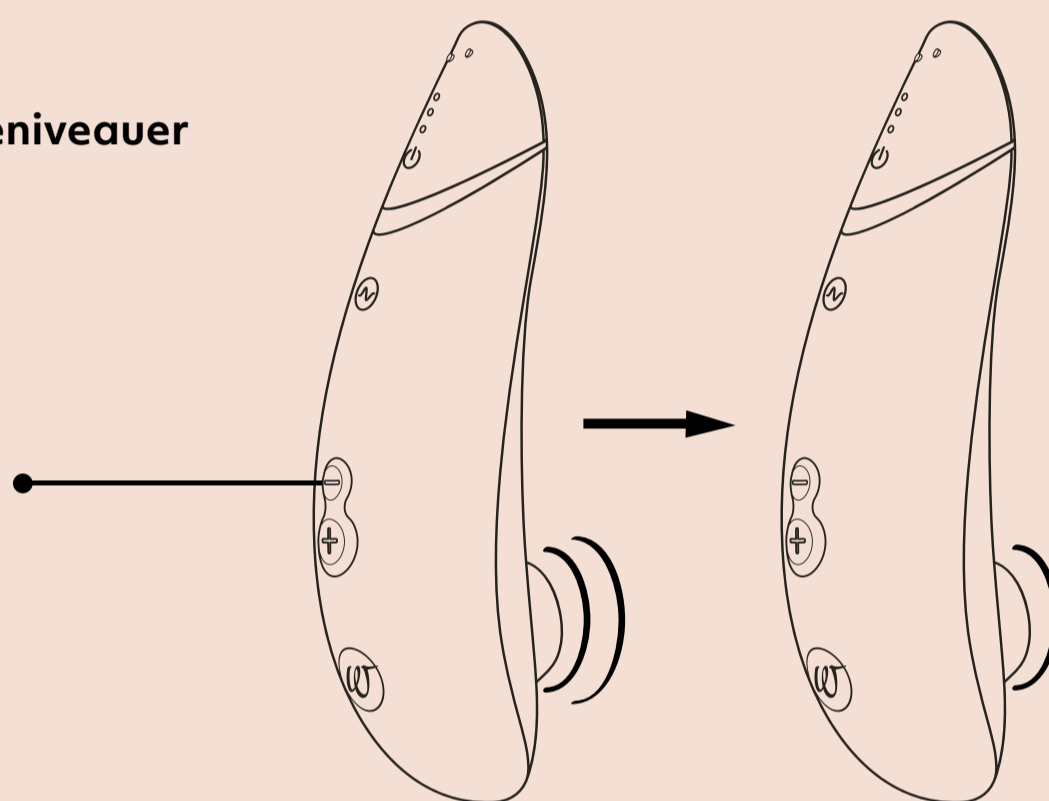
3. Skift styrke

Forøg tryk let



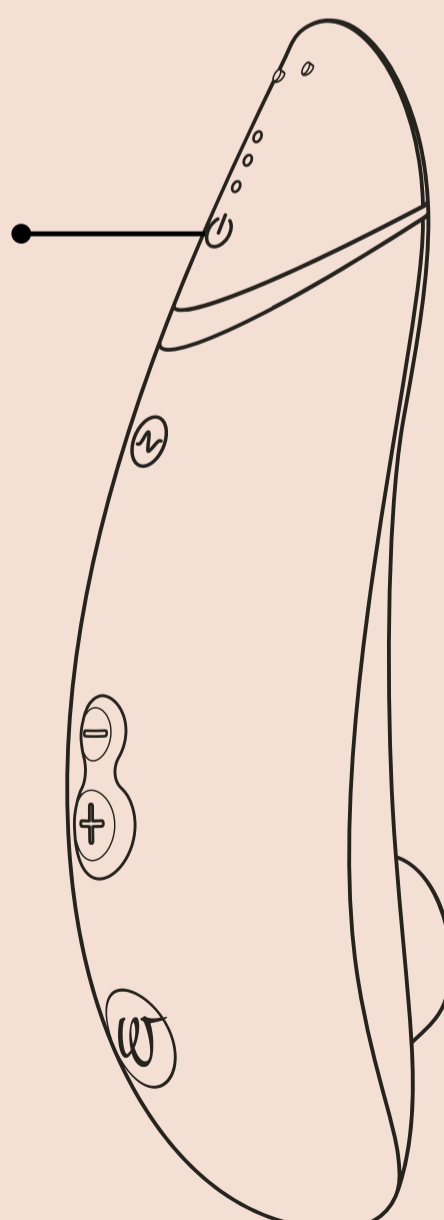
14 ⇄ Styrkeniveauer

Sænk tryk let



4. Sluk

Tryk i 2 sekunder

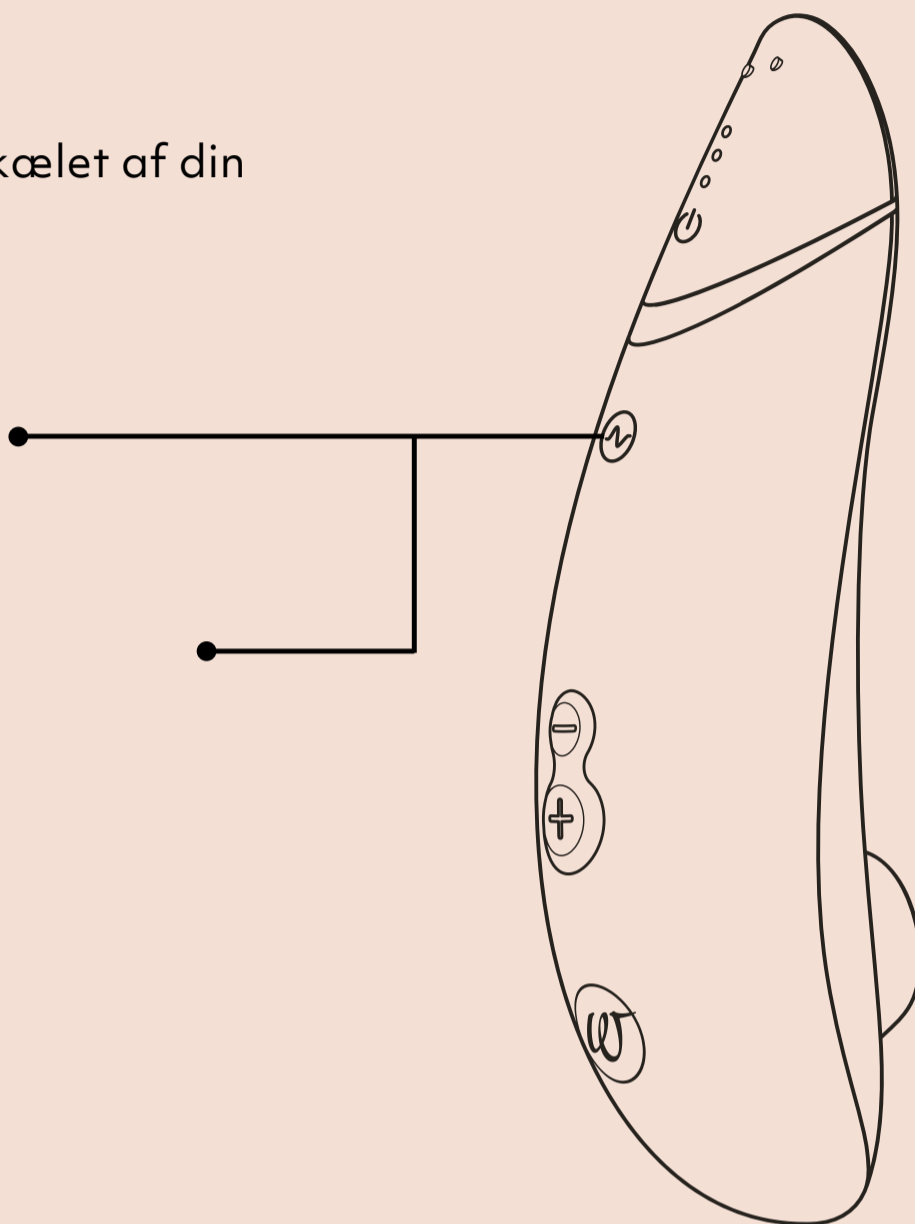


AUTOPILOT

Slip kontrollen, og bliv forkælet af din Womanizer.

Autopilot Tænd/Sluk
tryk i 2 sekunder

Ændre Autopilot-mode
tryk let



LED Display
Autopilot-mode

○ **Soft-mode**
Styrkeniveauer 1-6
første lys pulserer



○ **Modo Médio**
Styrkeniveauer 6-11
første & andet lys pulserer



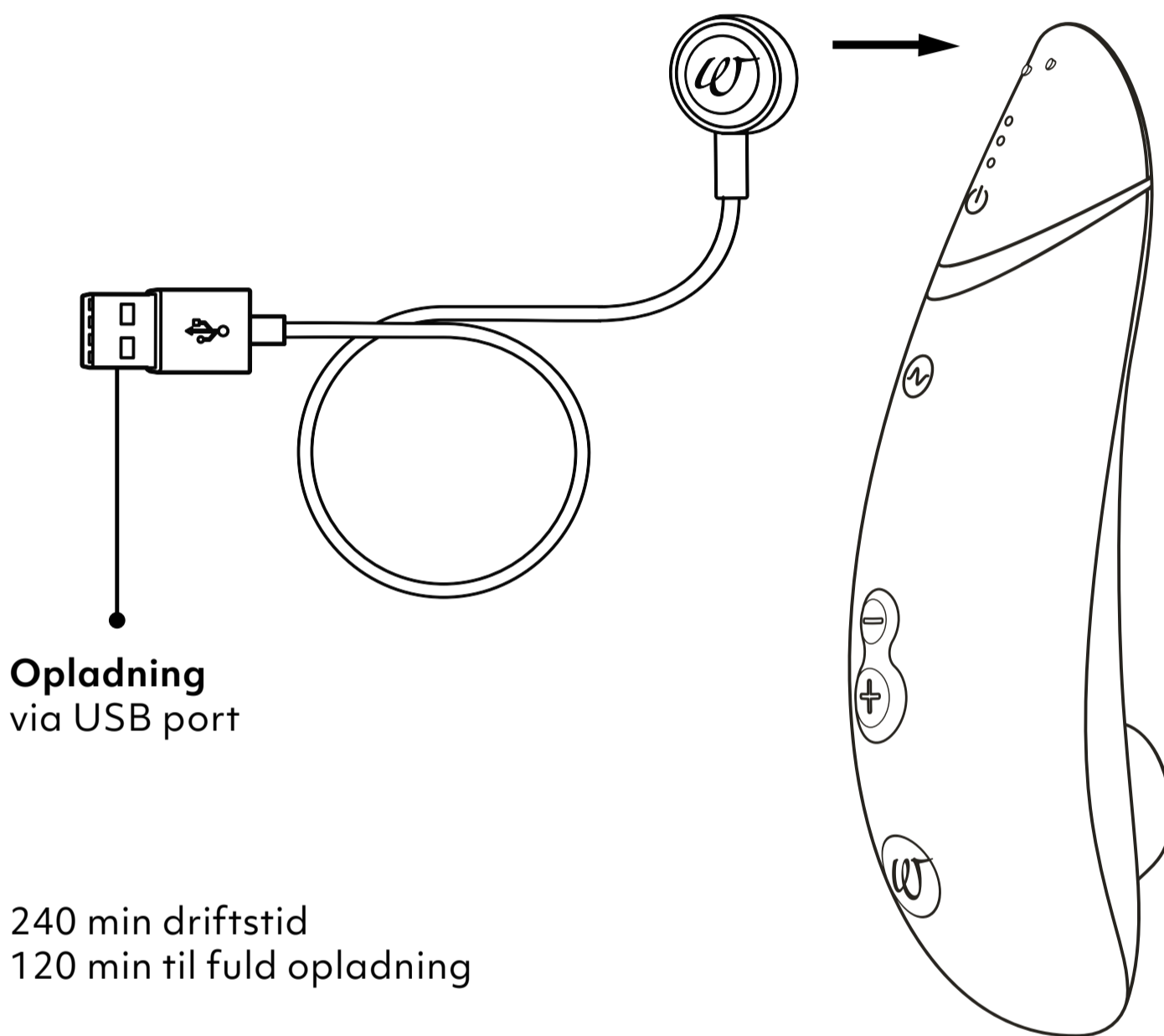
☀ **Modo Intenso**
Styrkeniveauer 9-14
alt lys pulserer



Ved at trykke på Autopilot-knappen i to sekunder tændes Autopilot. Enheden giver haptisk og visuel feedback. Dette fortæller dig, at Autopilot er tændt. Det samme sker, når du slukker.

OPLADNING

Venligst oplad din Womanizer før første brug. Husk også at genoplade din Womanizer regelmæssigt for at sikre en lang batterilevetid.



LED Display
Opladningsniveau

halvt opladet



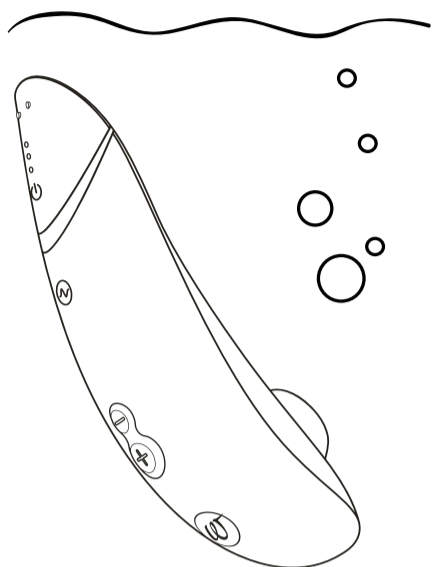
fuldt opladet




næsten afladet



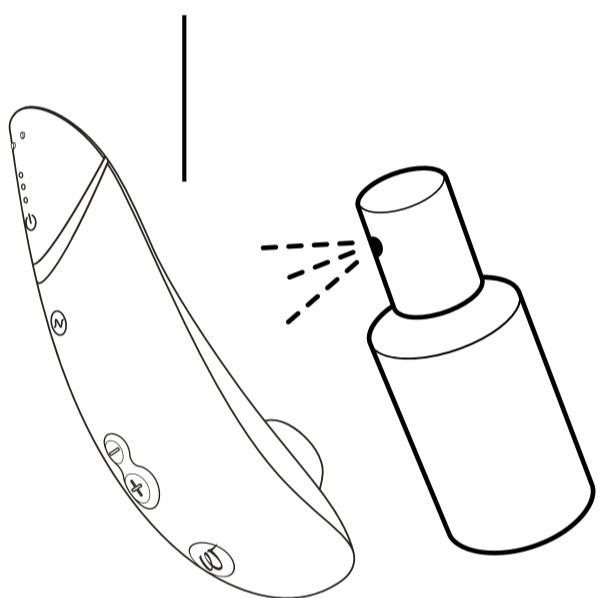
RENGØRING



vask under vandet

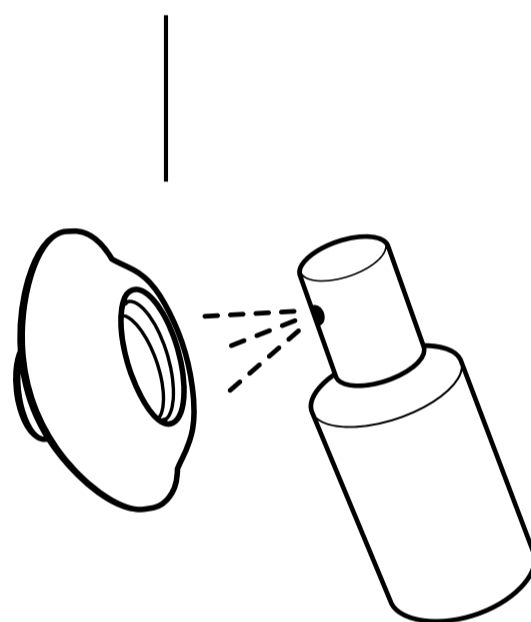


vask under vandet

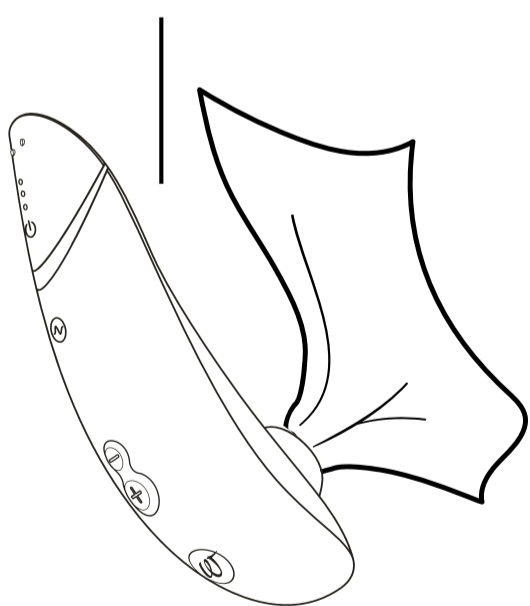


Brug legetøjsrens

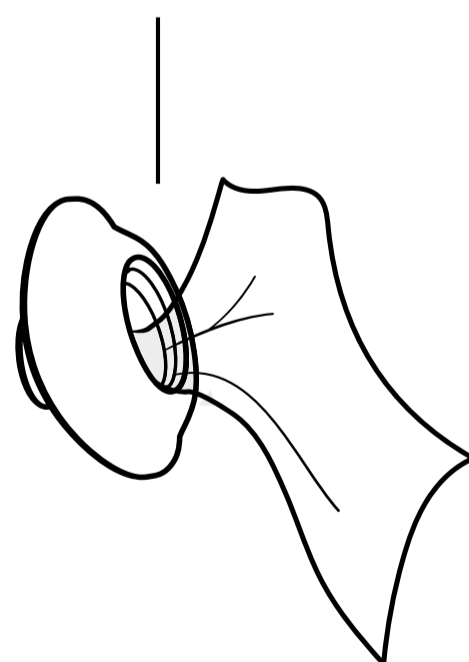
+



Brug legetøjsrens



Tør



Tør



Waterproof
IPX7

GENEREL INFORMATION

ADVARSEL

Læs venligst sikkerhedsanvisningerne grundigt for yderligere information. Rengør din Womanizer grundigt inden første brug og efter hver brug for at reducere risikoen for infektion.

KUNDESERVICE

Få yderligere information ved at gå ind på vores hjemmeside www.womanizer.com, eller kontakt care@womanizer.com.

TEKNISKE SPECIFIKATIONER

Model: WZ09B

Nominal effekt: 100-240 V ~ 50/60 Hz

Udgang: 5V $\overline{=}$ 1A

Indeholder Li-ion genopladeligt batteri.

AC/DC-adapter ikke inkluderet.

LEVERINGSOMFANG

Womanizer Premium 2, USB-ladekabel, opbevaringspose af bomuld, 2 stimuleringshoveder, hurtigstartguide, sikkerhedsinstruktioner.

OPBEVARING

Opbevar enheden på et sikkert, tørt sted, hvor den ikke udsættes for direkte sollys.

GARANTI OG FRIVILLIG PRODUCENTGARANTI

WOW TECH EUROPE GMBH tilbyder kunderne en frivillig producentgaranti til dette produkt ud over den lovmæssige garanti, som forbrugere har ret til fra forhandlerens side.

Betingelserne vedrørende den frivillige producentgaranti findes på vores hjemmeside under "Garantibetingelser".

OVERHOLDELSE AF STANDARDER

Dette apparat overholder alle standarder vedrørende elektromagnetisk kompatibilitet (EMC). Enheden er sikker at bruge, så længe den anvendes korrekt og i overensstemmelse med anvisningerne i denne brugermanual.

BESKYTTELSE AF MILJØET

Som distributør af elektroniske enheder er vi juridisk forpligtet til at

acceptere returnering af affald af elektriske og elektroniske enheder gratis. Vi erklærer udtrykkeligt, at du som bruger er juridisk forpligtet til at returnere brugte batterier. Smid aldrig elektronisk udstyr eller batterier ud med husholdningsaffaldet.

Nedenstående symbol, der også findes på vores elektroniske genstande, har til formål at minde dig om dette.


PRODUCENT

WOW Tech Europe GmbH,
Friedenstrasse 91 / 91 a, 10249 Berlin, Tyskland

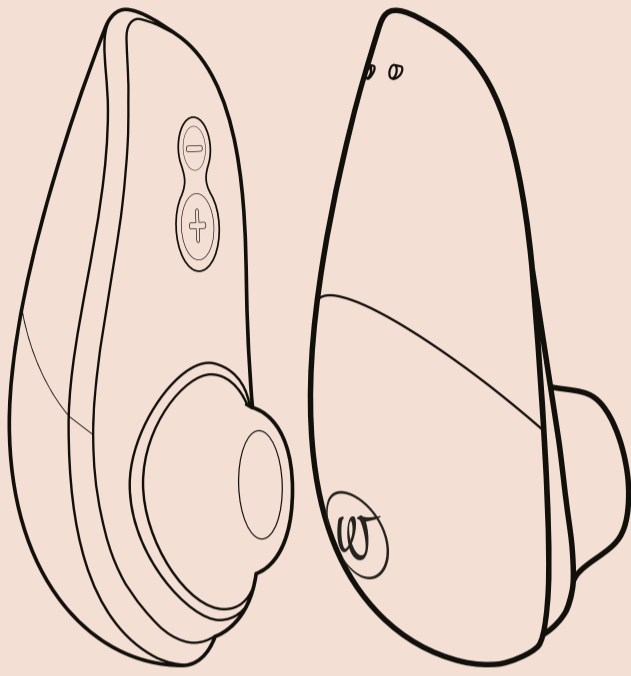
WOW Tech Europe GmbH forbeholder sig ret til at foretage tekniske ændringer og ændringer i designet med det formål at forbedre enheden.

Distribueret i Nordamerika af WOW TECH Canada Ltd. 1545 Carling Avenue, Suite 401, Ottawa ON, Canada K1Z 8P9

www.wowtech.com Designet i Tyskland. Fremstillet i Kina i 2021. Manual udstedet i 02/2021. Version 1.



VIL DU HAVE MERE?



**Pleasure Air
Technology**



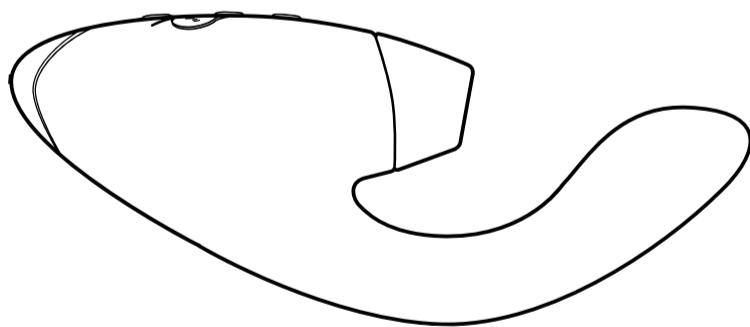
Travel cover



**Intensity
levels**

Liberty

Your travel companion



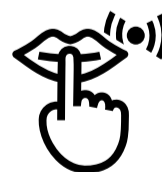
**Pleasure Air
Technology**



Vibrator

DUO

Double your Pleasure



Smart Silence



#IMASTURBATE

Hei!

Takk for at du valgte Womanizer!


Velkommen til en verden full av sensuelle opplevelser som vil berike livet ditt. Ved å velge WOMANIZER er du ikke bare garantert orgasmer som er uten sammenligning – men også et nytt begjær til pur glede.

Kos deg med WOMANIZER – få den ene orgasmen etter den andre.

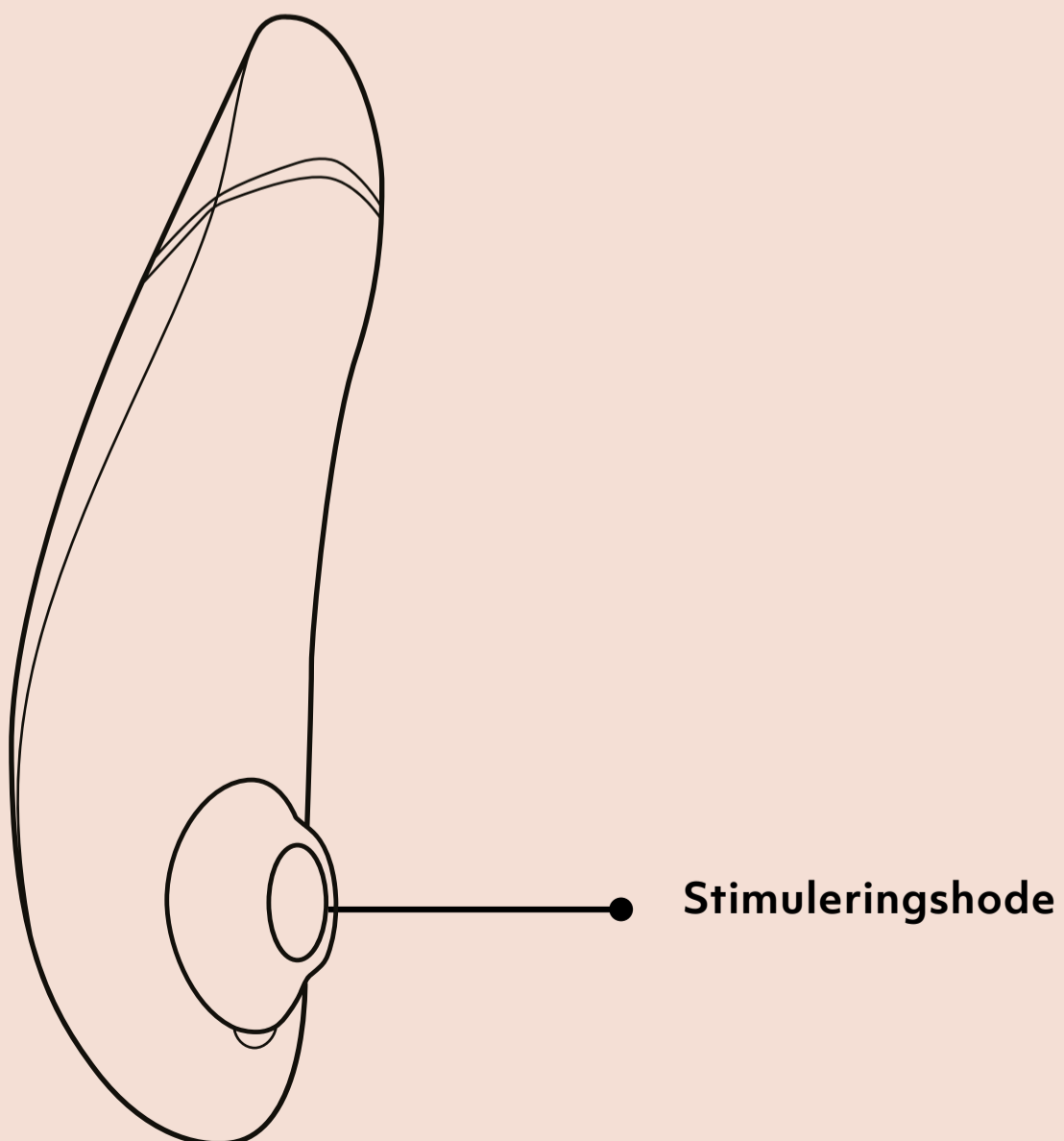
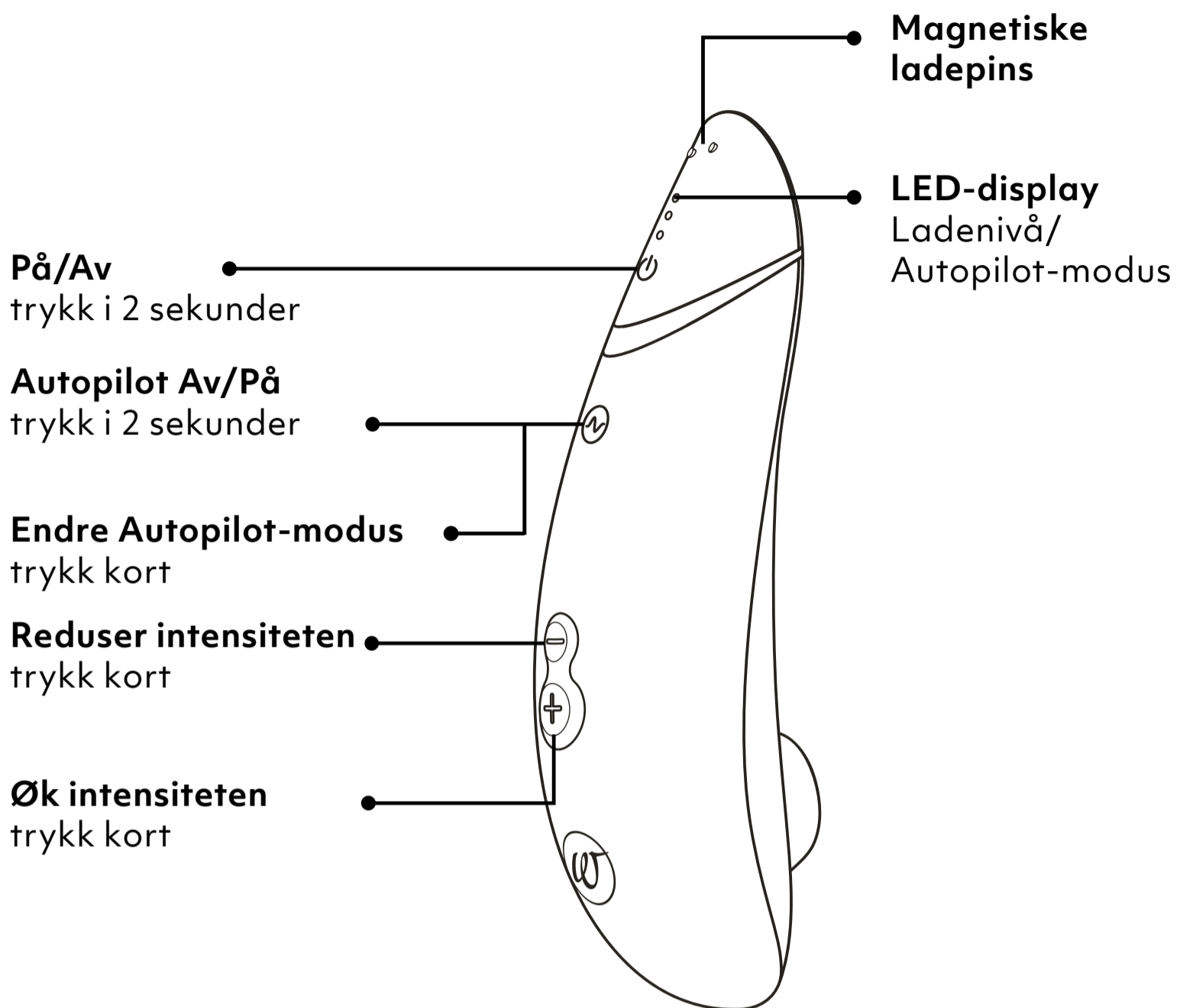
Start nå, elsk deg selv!



PRODUKTBESKRIVELSE
HVORDAN BRUKE DEN
SMART SILENCE
AUTOPILOT
LADING
RENGJØRING
GENERELL INFORMASJON



PRODUKT BESKRIVELSE

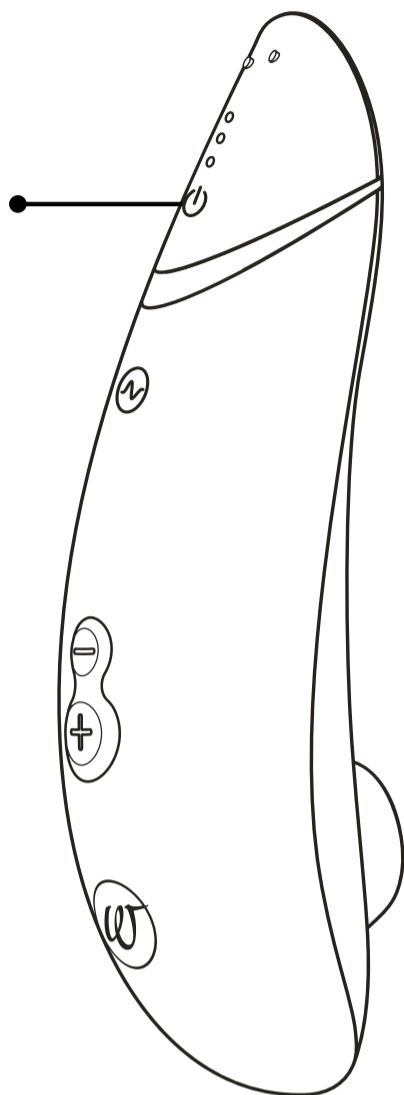


HVORDAN BRUKE DEN

1. Slå på

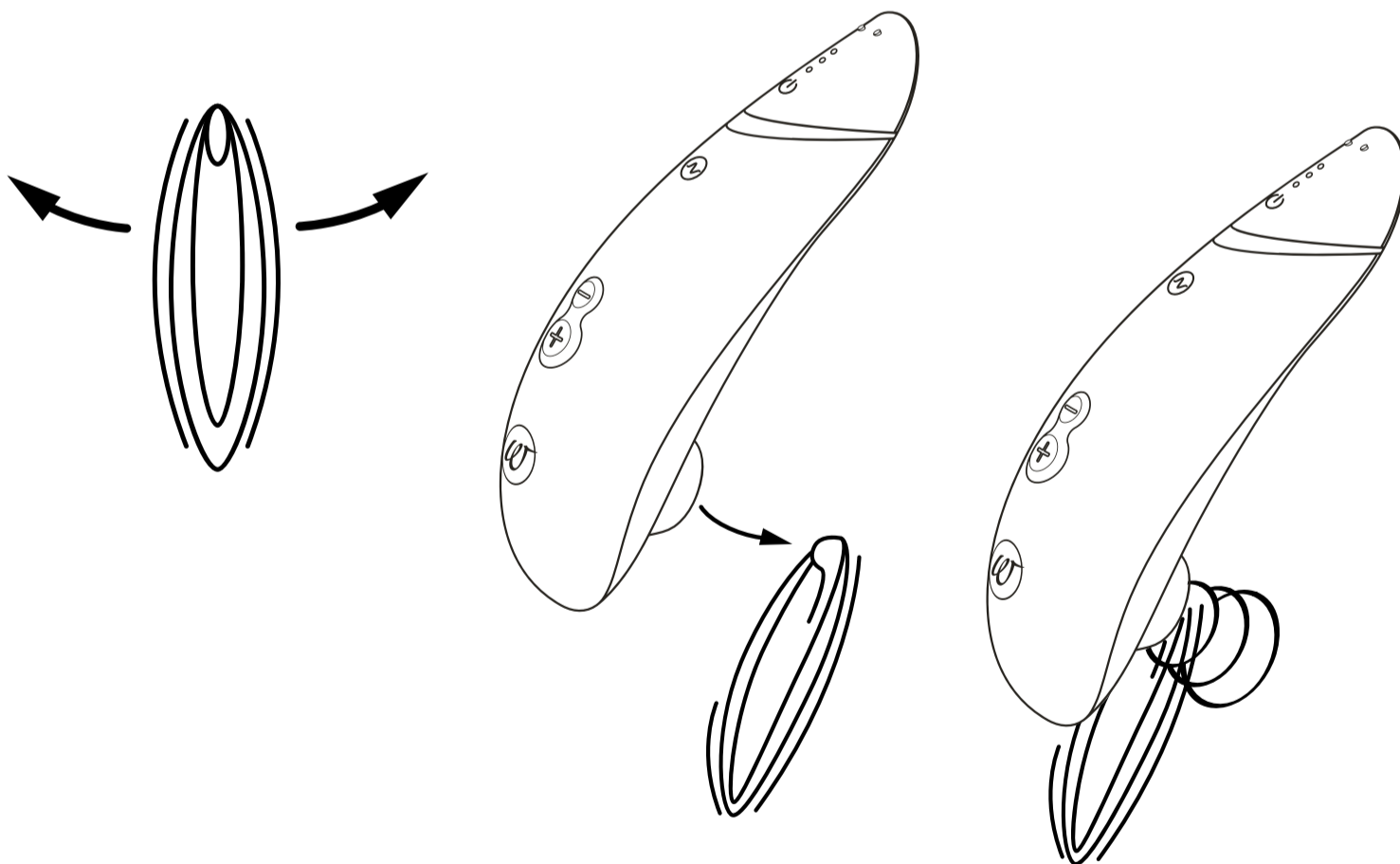
Trykk i
2 sekunder

LED'ene vil
indikere, at
produktet er
tændt.



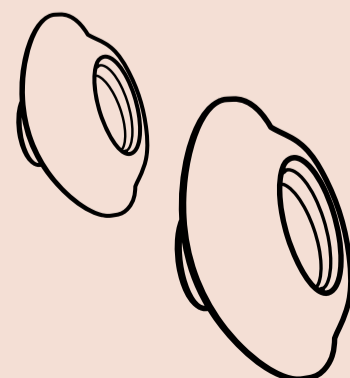
2. Bruk

Omfavne klitoris med stimuleringshodet, og la eventyret begynne.



Et lite tips

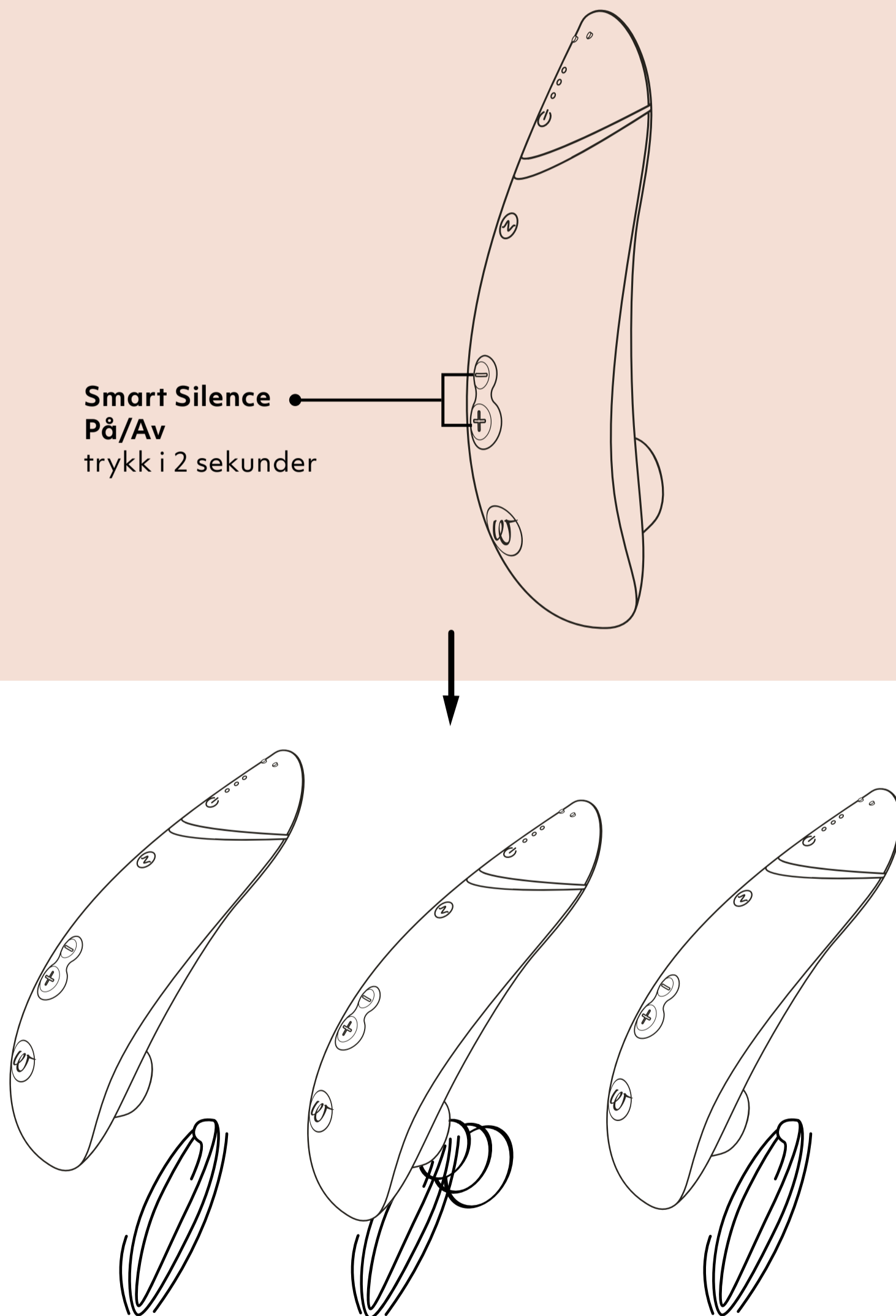
Hvis du merker at stimulerings-vedlegget ikke har den optimale passformen ennå, bytter du mellom de to stimulerings-vedleggene (S eller M) som følger med enheten for å skape den beste følelsen for deg.



SMART SILENCE

PREMIUM slås bare på når den nesten berører huden din. Smart Silence vil være slått på som standard. Vær oppmerksom på at når du slår på Womanizer, ikke berør stimuleringsvedlegget, fordi ellers vil ikke Smart Silence-funksjonen være garantert.

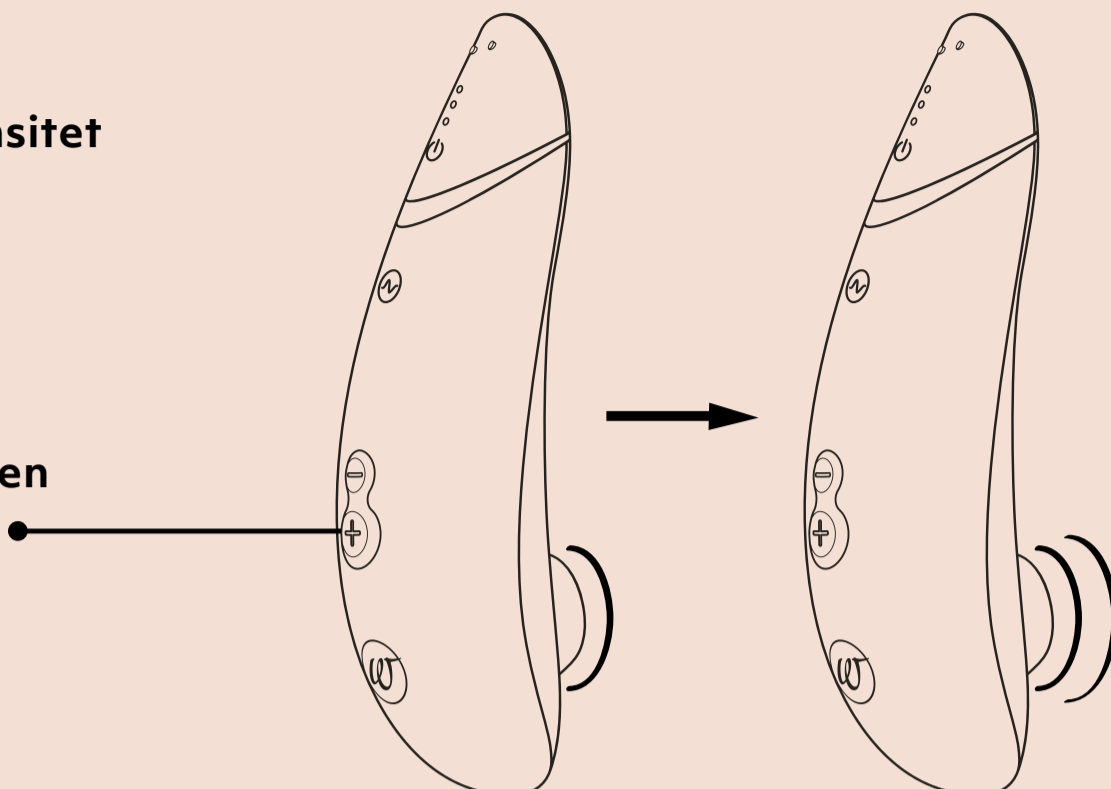
Smart Silence
På/Av
trykk i 2 sekunder



Hvis Smart Silence ikke fungerer må du slå av Womanizer, feste ladekabelen og la produktet lades i noen sekunder. Womanizer blir nå tilbakestillt. Fjern ladekabelen og slå på produktet igjen.

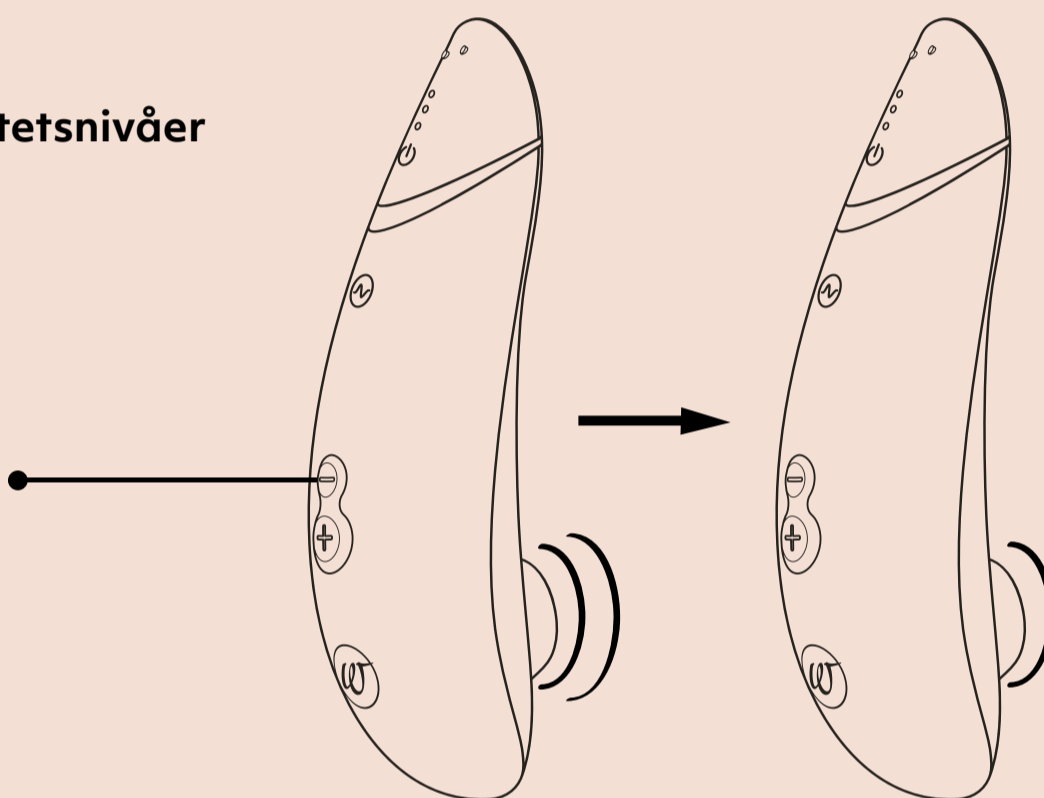
3. Endre intensitet

Øk intensiteten
trykk kort



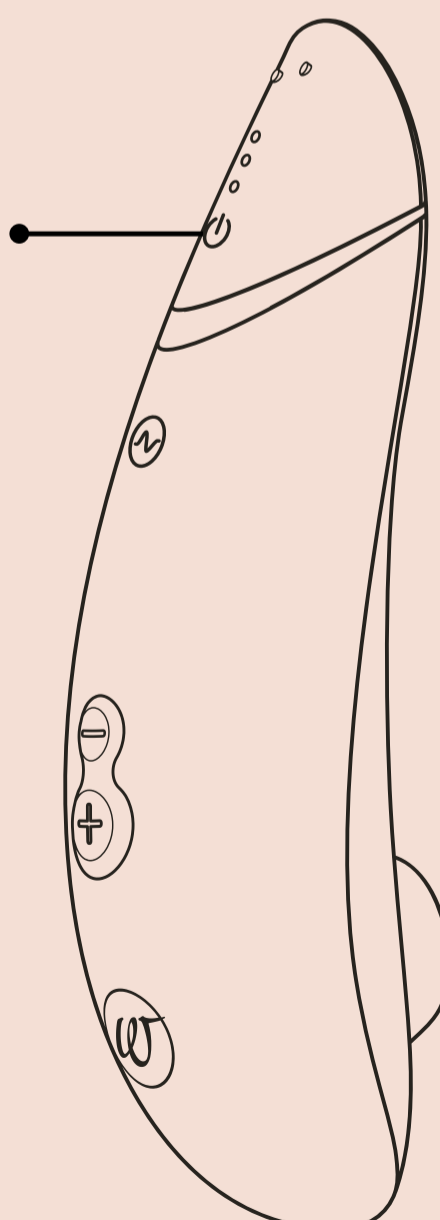
14 ⇄ Intensitetsnivåer

Avta
trykk kort



4. Slå av

Trykk i
2 sekunder

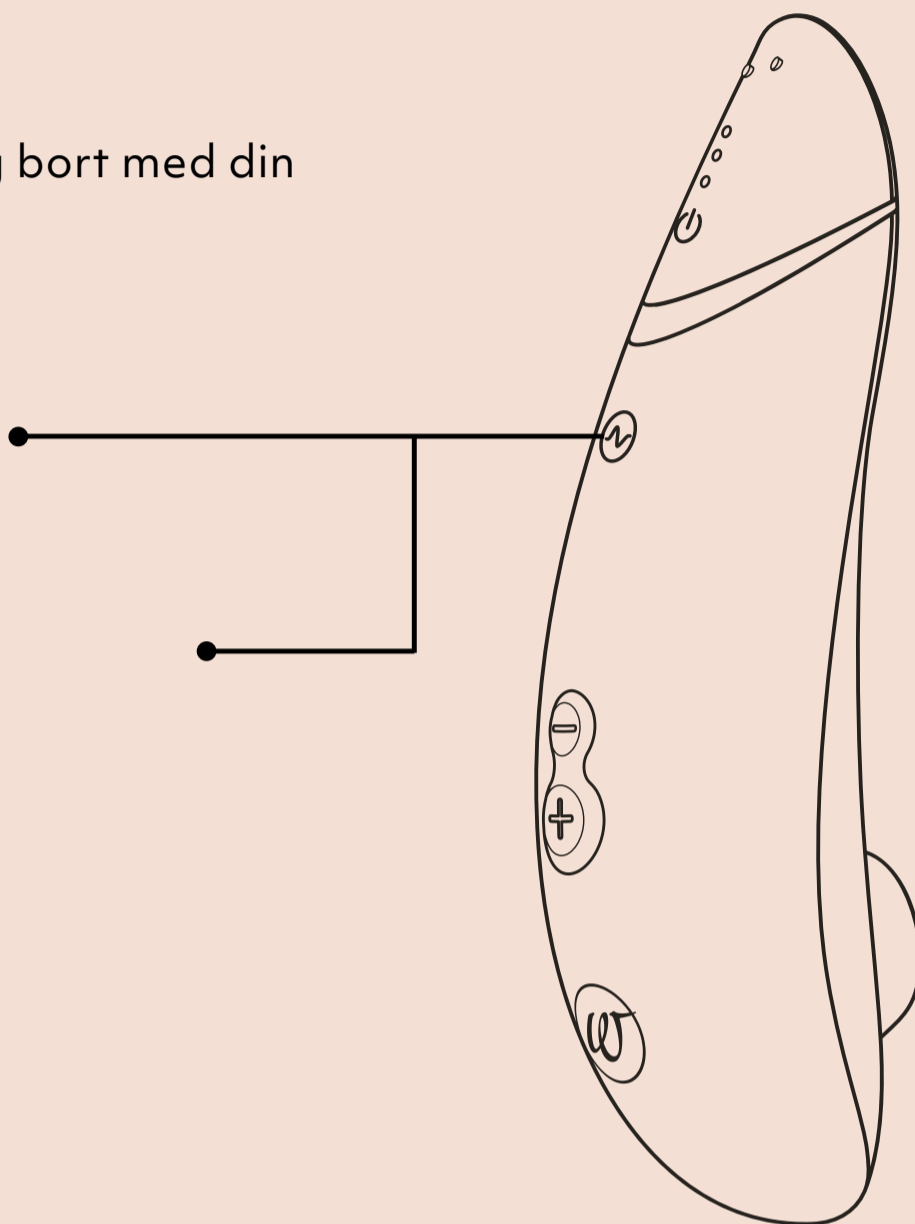


AUTOPILOT

Slipp deg løs og skjem deg bort med din Womanizer.

Autopilot på / av
trykk i 2 sekunder

Endre Autopilot-modus
trykk kort



LED display
Autopilot-modus

○ **Soft modus**
Intensitetsnivå 1-6
første lyset pulserer



○ **Modo Médio**
Intensitetsnivå 6-11
første og andre lys pulserer



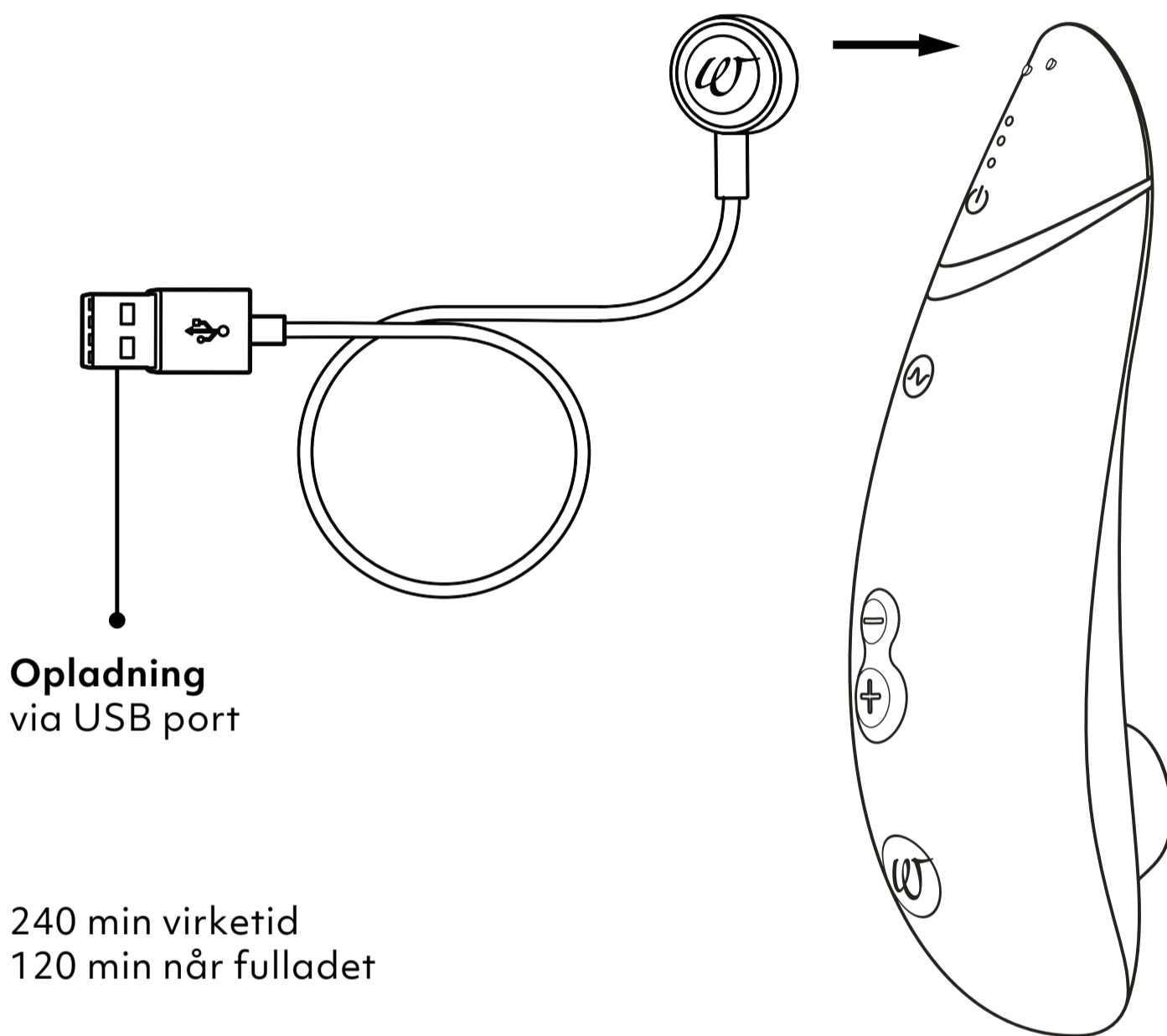
☀ **Modo Intenso**
Intensitetsnivå 9-14
alle lysene pulserer



Ved å trykke på Autopilot-knappen i to sekunder slås Autopilot seg på. Enheten gir haptisk og visuell tilbakemelding. Dette forteller deg at Autopilot er på. Det samme skjer når du slår den av.

LADING

Lad Womanizer før første gangs bruk. Husk også å lade Womanizer regelmessig for å sikre lang batterilevetid.



LED display
Ladenivå

halvt ladet



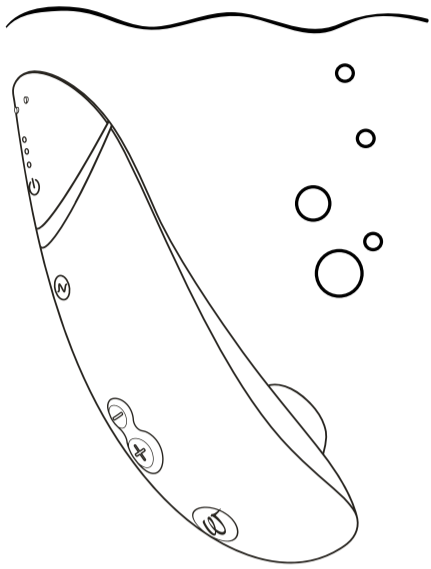
fulladet




nesten utladet



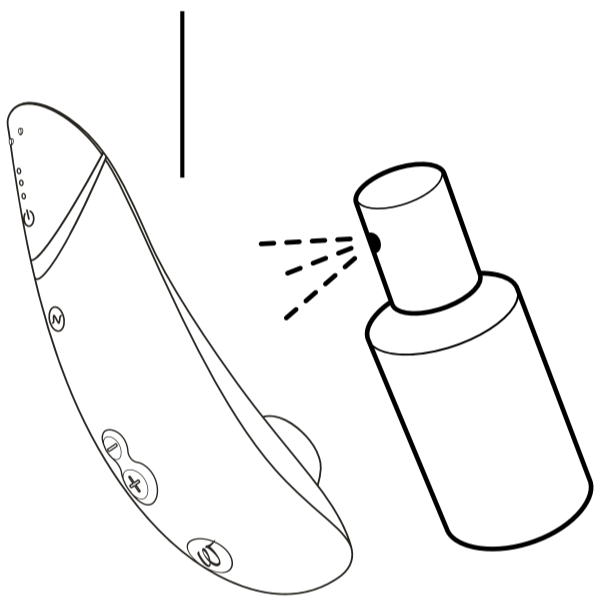
RENGJØRING



vaskes under vann

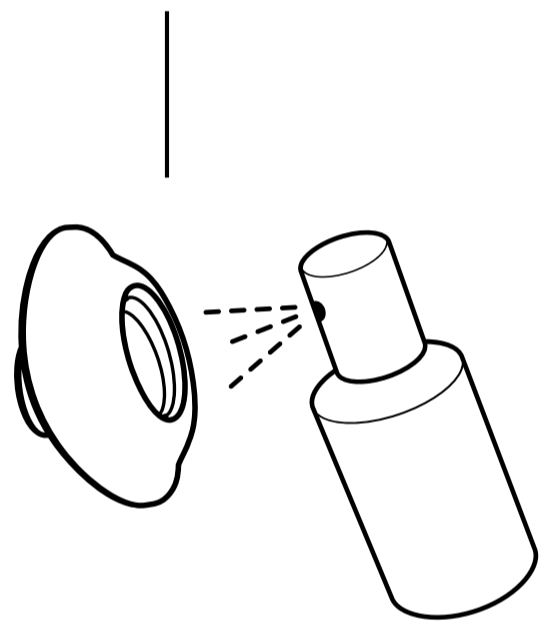


vaskes under vann

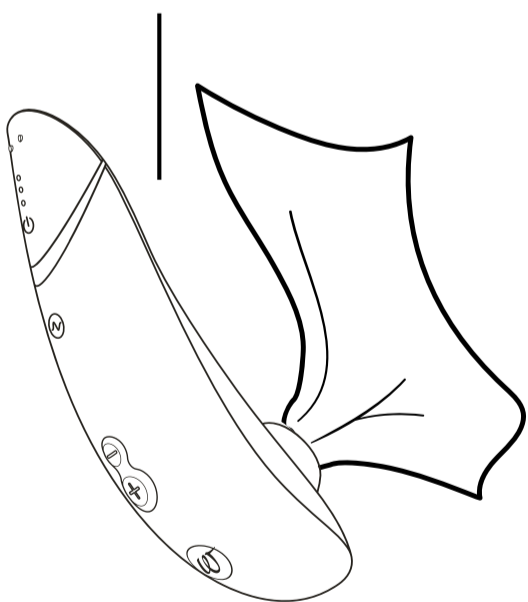


Påfør toy-cleaner

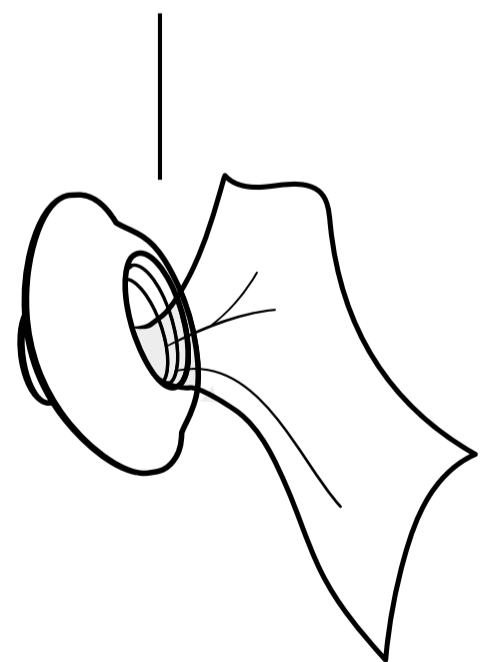
+



Påfør toy-cleaner



Tørke



Tørke



Waterproof
IPX7

GENERELL INFORMASJON

ADVARSEL

Les sikkerhetsinstruksjonene nøye for mer informasjon.

Rengjør Womanizer grundig før du bruker den for første gang og etter hver bruk for å redusere risikoen for infeksjon.

KUNDESERVICE

For mer informasjon, besøk vår nettside www.womanizer.com eller kontakt care@womanizer.com.

TEKNISKE SPESIFIKASJONER

Modell: WZ09B

Effekt: 100-240 V ~ 50/60 Hz

Utgang: 5V = 1A

Inneholder oppladbart Li-ion-batteri. AC / DC adapter ikke inkludert.

INNHold I LEVERANSEN

Womanizer Premium 2, USB-ladekabel, oppbevaringspose av bomull, 2 stimuleringshoder, hurtigstartguide, sikkerhetsinstruksjoner.

OPPBEVARING

Oppbevares på et sikkert, tørt sted uten direkte sollys.

GARANTI OG FRIVILLIG PRODUSENTGARANTI

WOW TECH EUROPE GMBH tilbyr kundene en frivillig produsentgaranti for dette produktet i tillegg til den lovpålagte garantien som forbrukerne har krav på med hensyn til selgere. Betingelsene med hensyn til den frivillige produsentens garanti finner du på nettstedet vårt under „Garantibetingelser“.

OPPFYLLING AV STANDARDER

Dette apparatet oppfyller alle standarder angående elektromagnetisk kompatibilitet (EMC). Enheten er sikker å bruke så lenge den brukes riktig og i samsvar med instruksjonene gitt i denne brukerhåndboken.

MILJØVERN

Som distributør av elektroniske enheter er vi juridisk forpliktet til å akseptere retur av avfall av elektriske og elektroniske apparater gratis. Vi

gir uttrykkelig opplysning om at du som bruker er juridisk forpliktet til å returnere brukte batterier. Kast aldri elektroniske enheter eller batterier i husholdningsavfallet.

Symbolet vist nedenfor, som også er festet til våre elektroniske gjenstander, er ment å uttrykke en påminnelse om dette.


PRODUSENT

WOW Tech Europe GmbH,
Friedenstrasse 91 / 91 a, 10249 Berlin, Germany

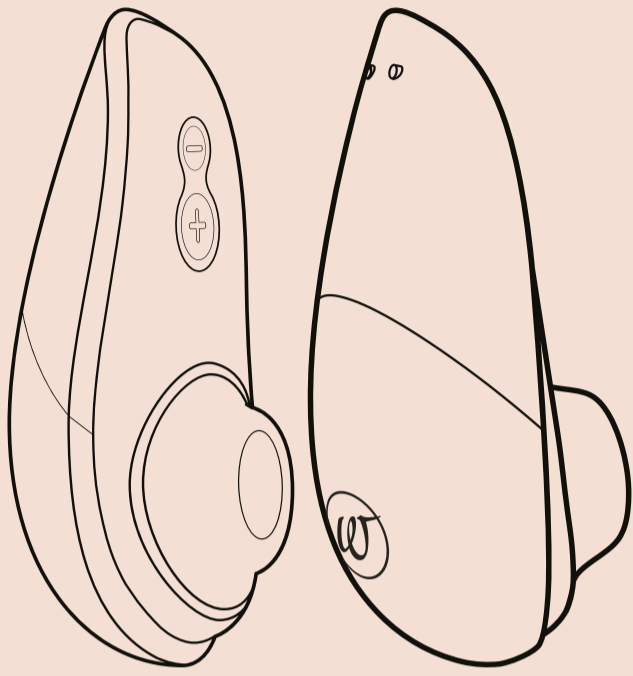
WOW Tech Europe GmbH forbeholder seg retten til å gjøre tekniske endringer og endringer i designet som kan forbedre enheten.

Distribuert i Nord-Amerika av WOW TECH Canada Ltd. 1545 Carling Avenue, Suite 401, Ottawa ON, Canada K1Z 8P9

www.wowtech.com Designet i Tyskland. Laget i Kina i 2021. Manual utstedt 02/2021. Versjon 1.



ØNSKER DU MER?



**Pleasure Air
Technology**



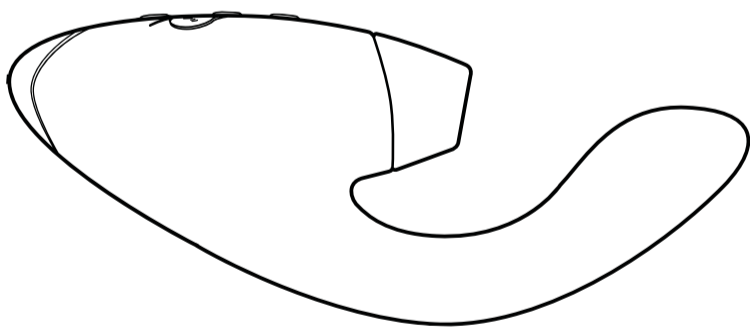
Travel cover



**Intensity
levels**

Liberty

Your travel companion



**Pleasure Air
Technology**



Vibrator



Smart Silence

DUO

Double your Pleasure



#IMASTURBATE

嗨！

感谢您选择 Womanizer!

欢迎探索快感迭起的情趣世界,生活从此更加丰富多彩。选择 WOMANIZER,您不仅可以享受无与伦比的美好高潮,还能拥有全新的欢愉欲望。

享受 WOMANIZER - 带给您一次又一次的高潮

好好爱自己!



产品说明

如何使用


SMART SILENCE

AUTOPILOT

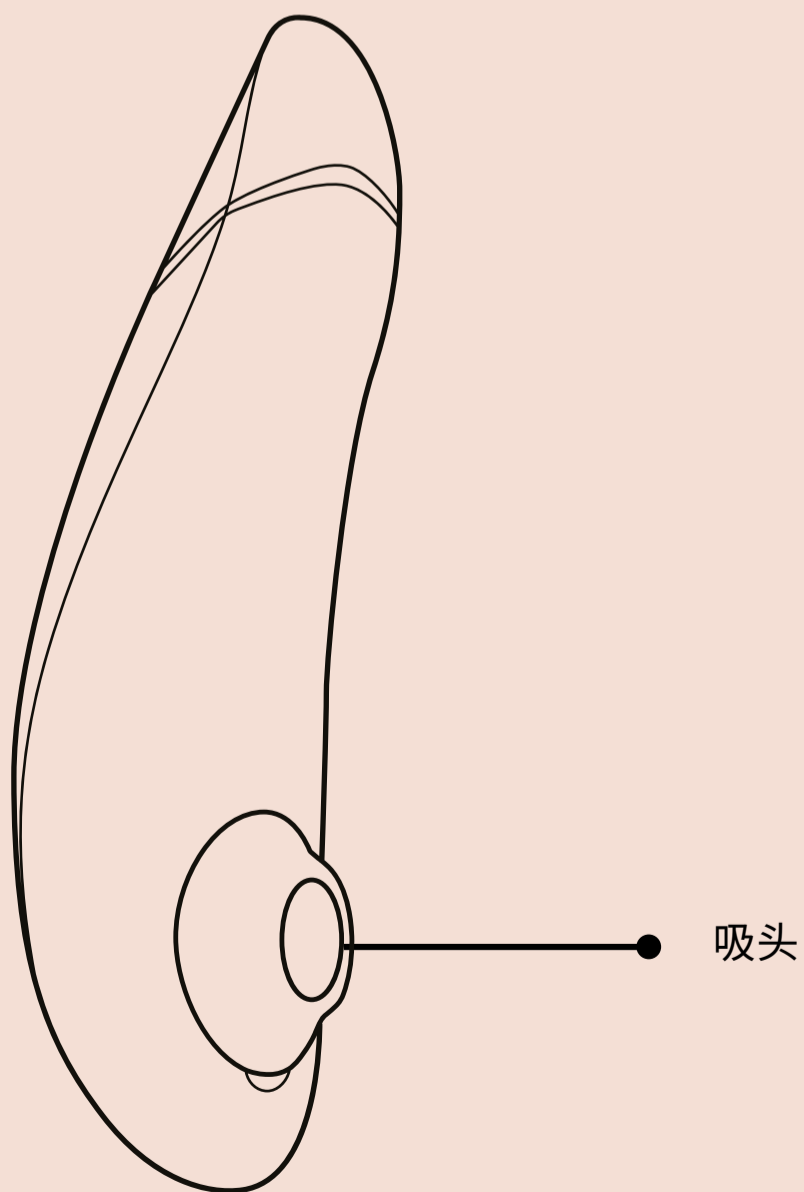
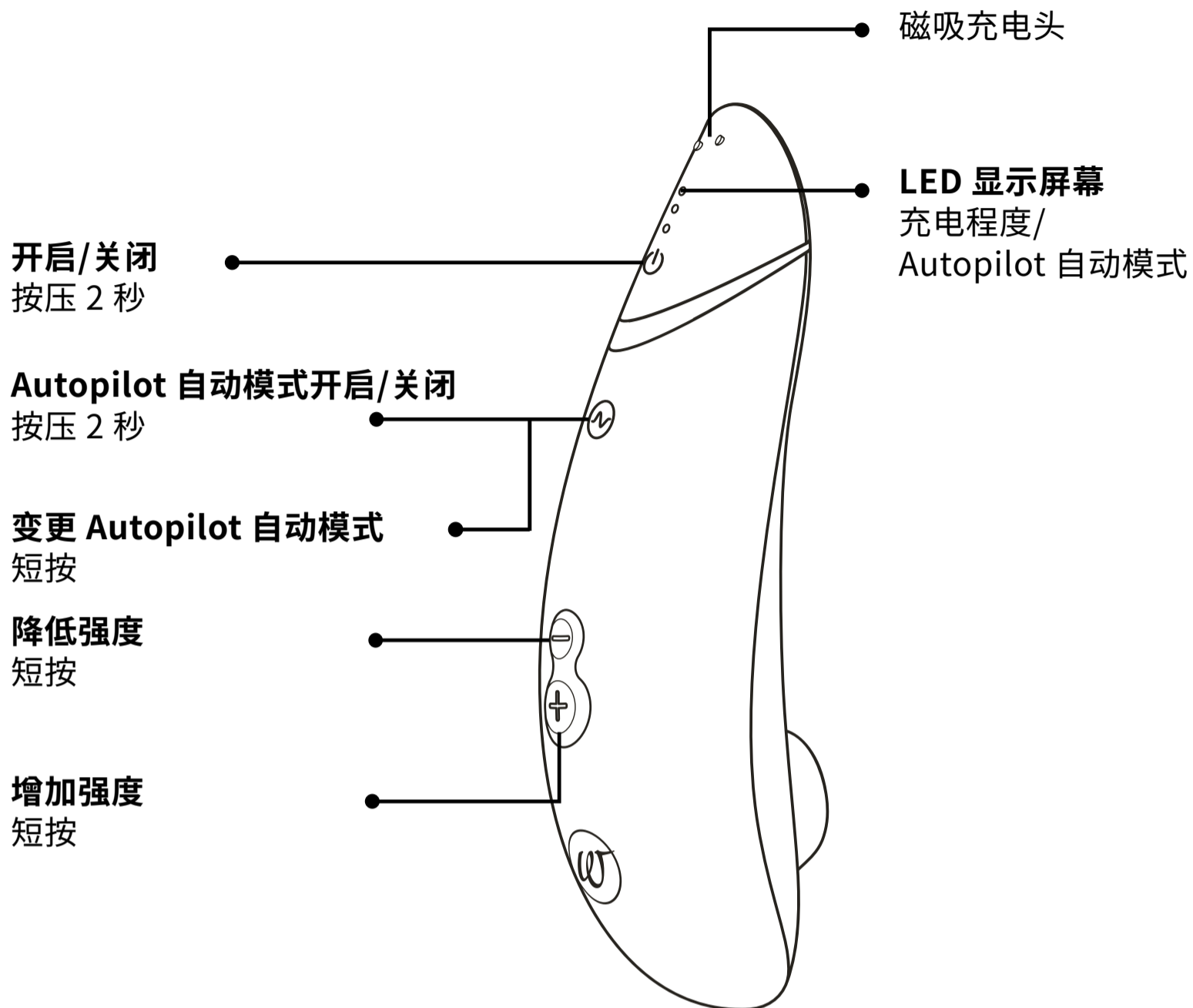
充电

清洁

一般信息



产品说明

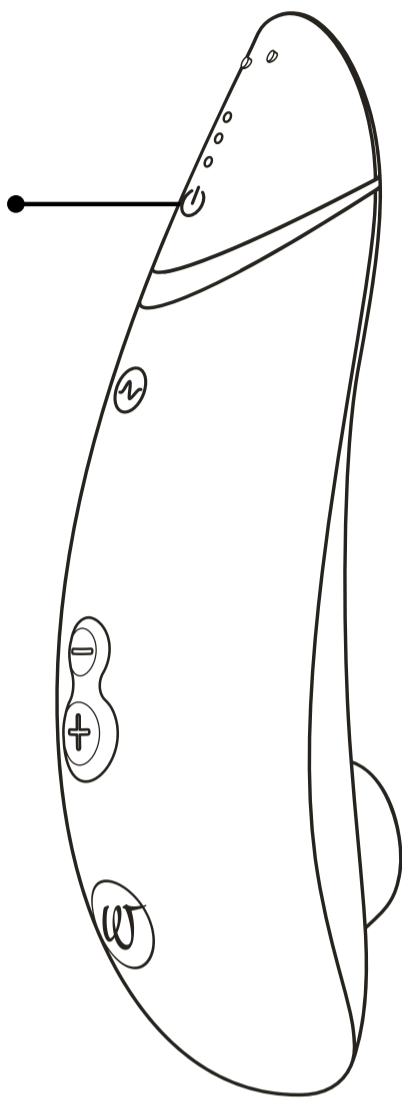


如何使用

1. 开启电源

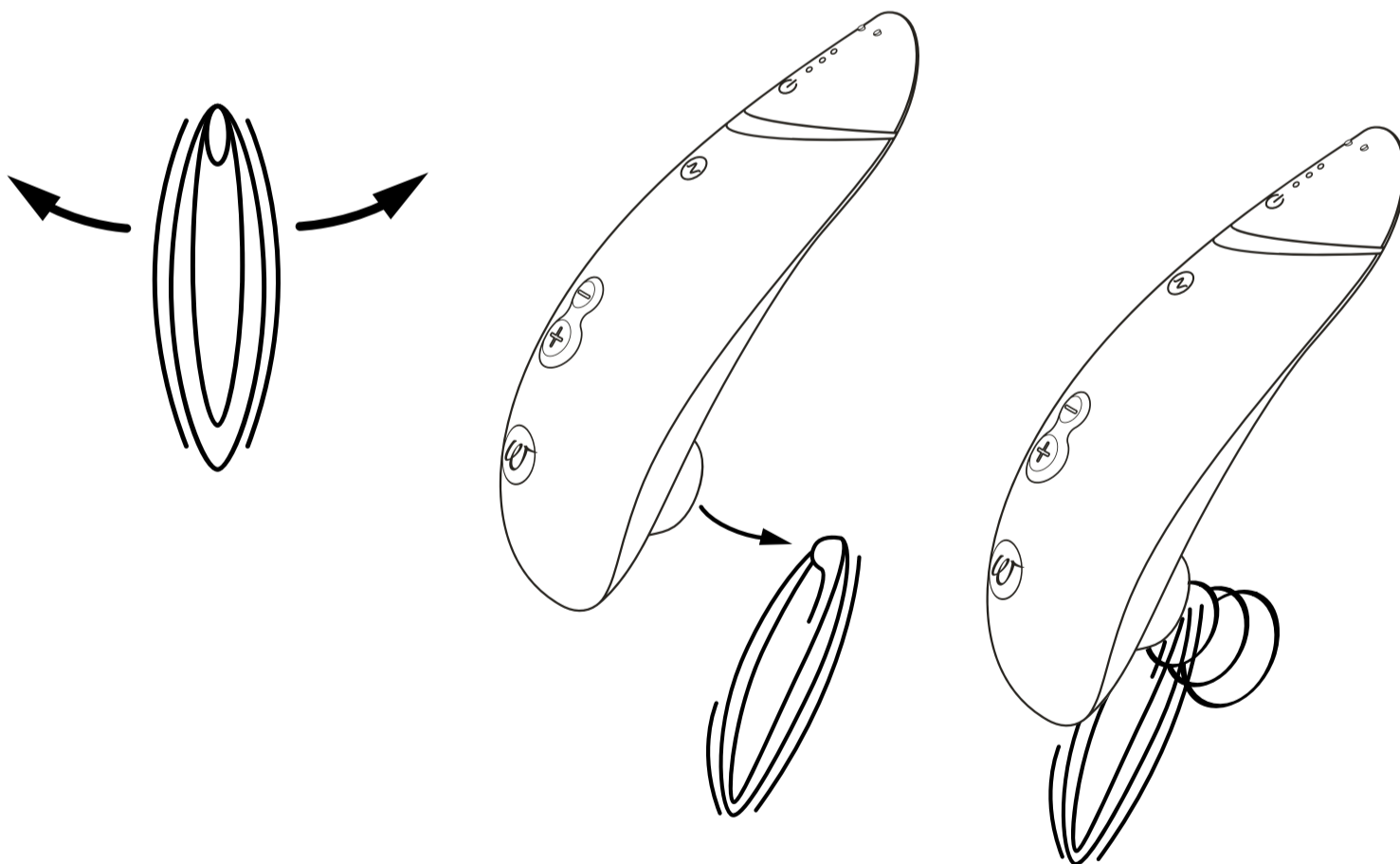
按压
2 秒

LED 会显示产品电
源已经开启。



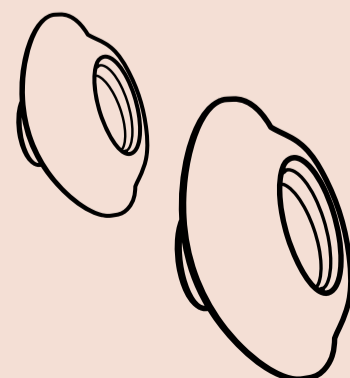
2. 使用方法

用吸咀包围阴蒂, 开启享受之旅。



小提示:

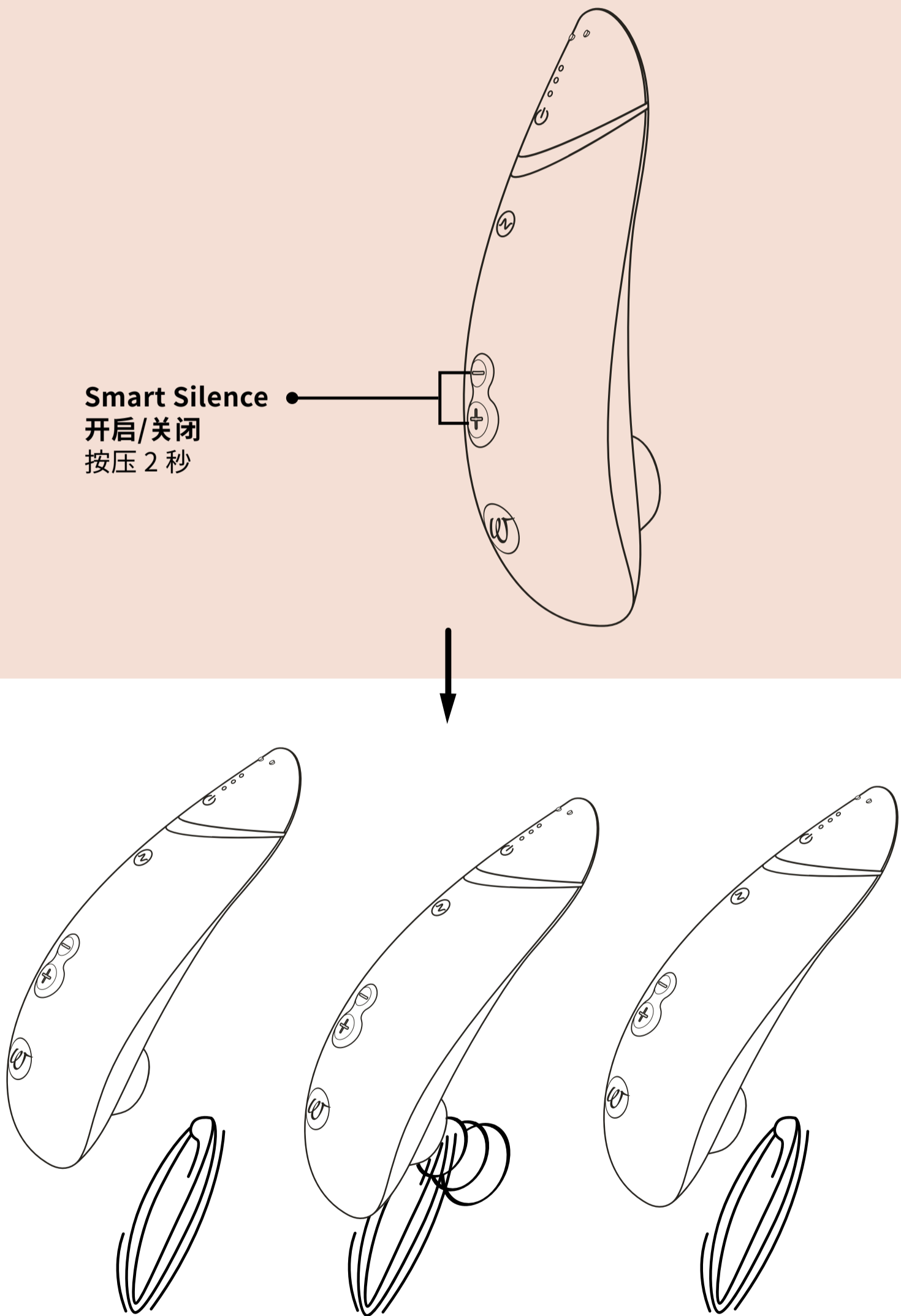
如果您发现按摩器吸头未最佳贴合, 请选择随设备一起提供的两个吸头 (S 或 M) 进行替换, 为您创造最佳体验。



SMART SILENCE

PREMIUM 只會在快接觸到您的肌膚時才會啟動。Smart Silence 智慧靜音功能預設開啟。請注意，在您開啟 Womanizer 時，請不要觸摸按摩器吸頭，否則無法保證 Smart Silence 智慧靜音功能開啟。

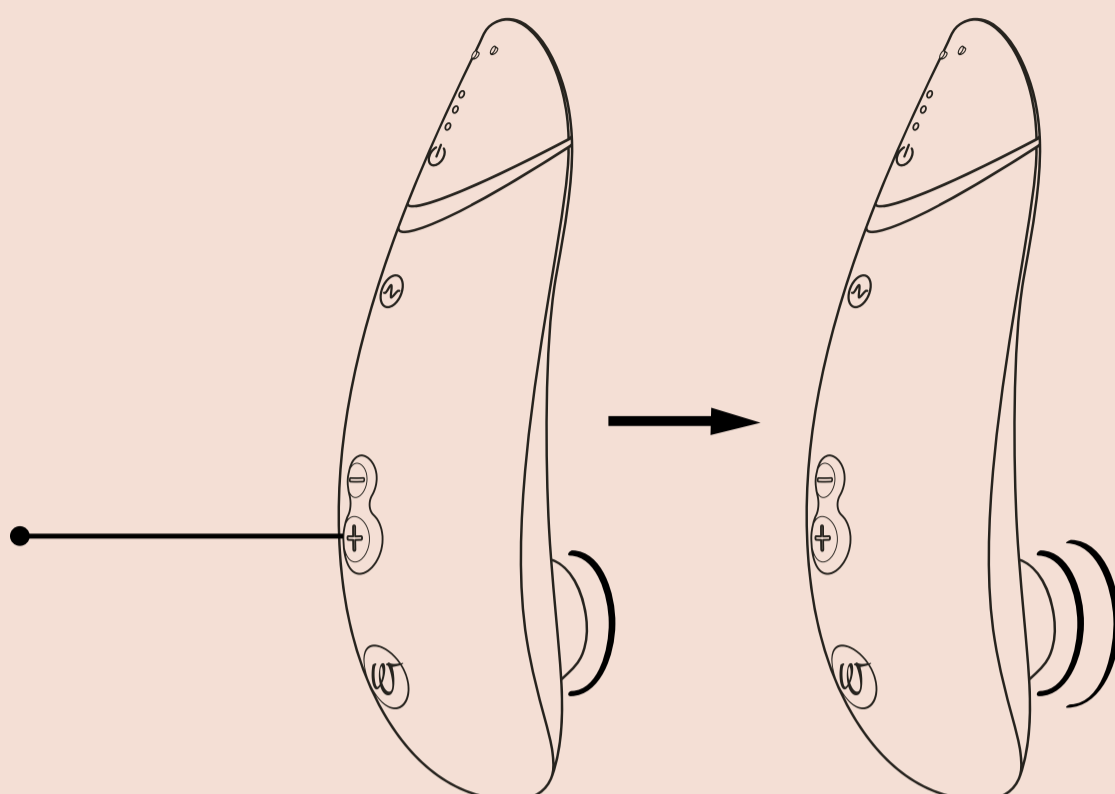
Smart Silence
开启/关闭
按压 2 秒



如果 Smart Silence 智能静音功能未运作，请关闭 Womanizer 并连接充电线，让产品充电几秒钟。您的 Womanizer 会进行重新设定。拔下充电线，重新开启产品。

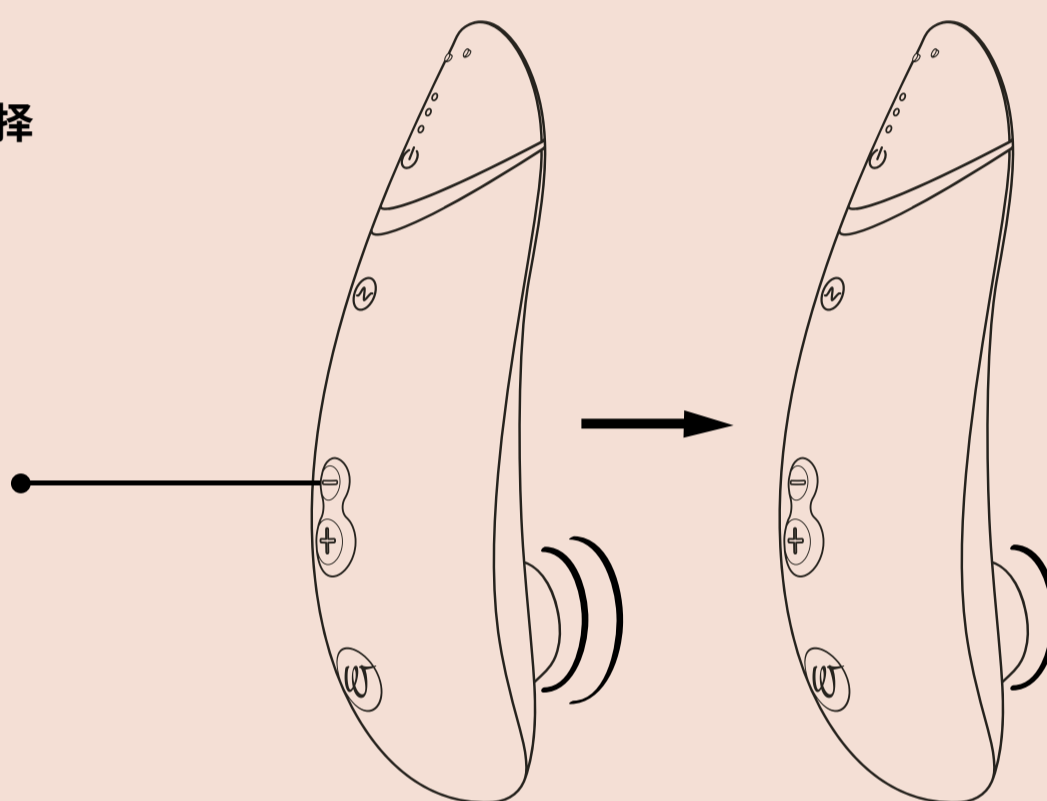
3. 改变强度

增加
短按



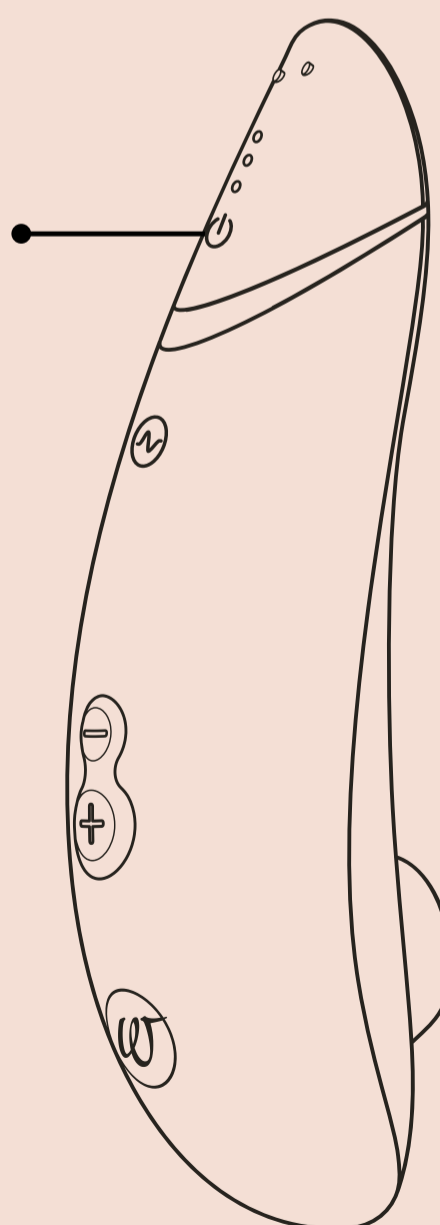
14  强度选择

降低
短按



4. 关闭

按压
2 秒

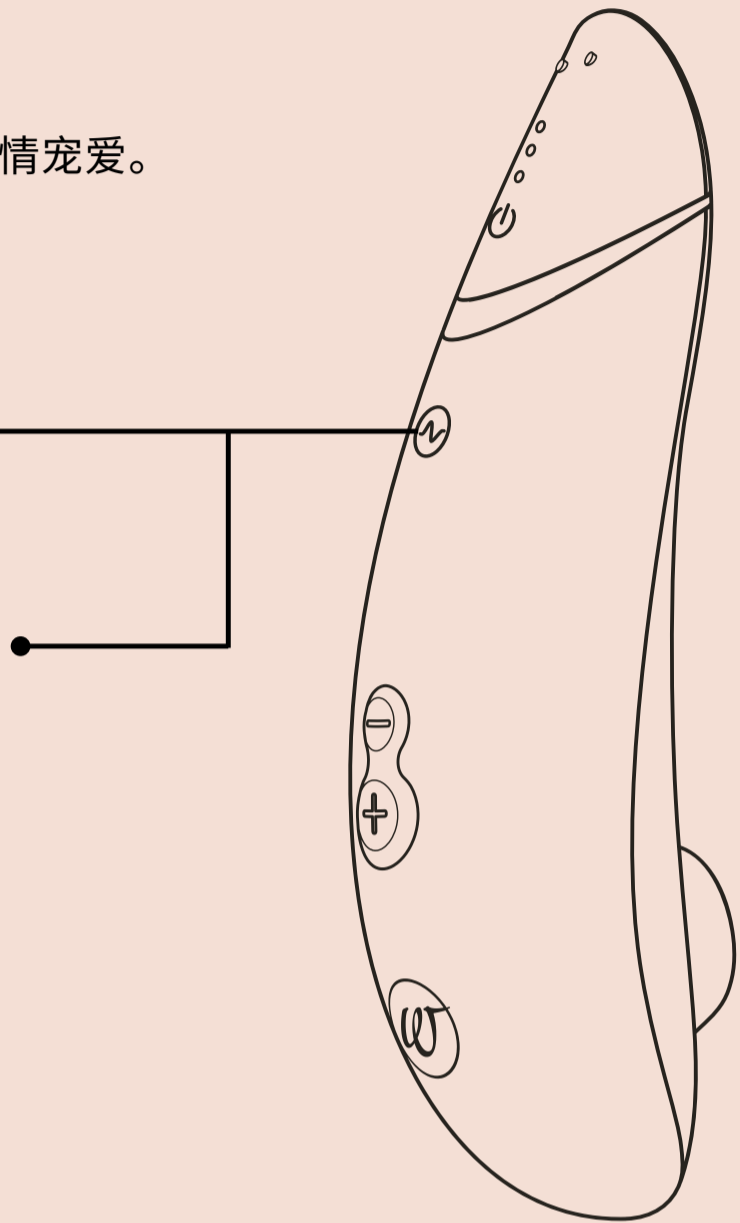


AUTOPILOT 自动模式

放弃主导权, 尽情享受 Womanizer 的激情宠爱。

Autopilot 自动模式开启/关闭
按压 2 秒

变更 Autopilot 自动模式
短按



LED 显示屏幕
Autopilot 自动模式

○ **温和模式**
强度选择 1-6
第一颗灯闪烁



○ **中等模式**
强度选择 6-11
第一与第二颗灯闪烁



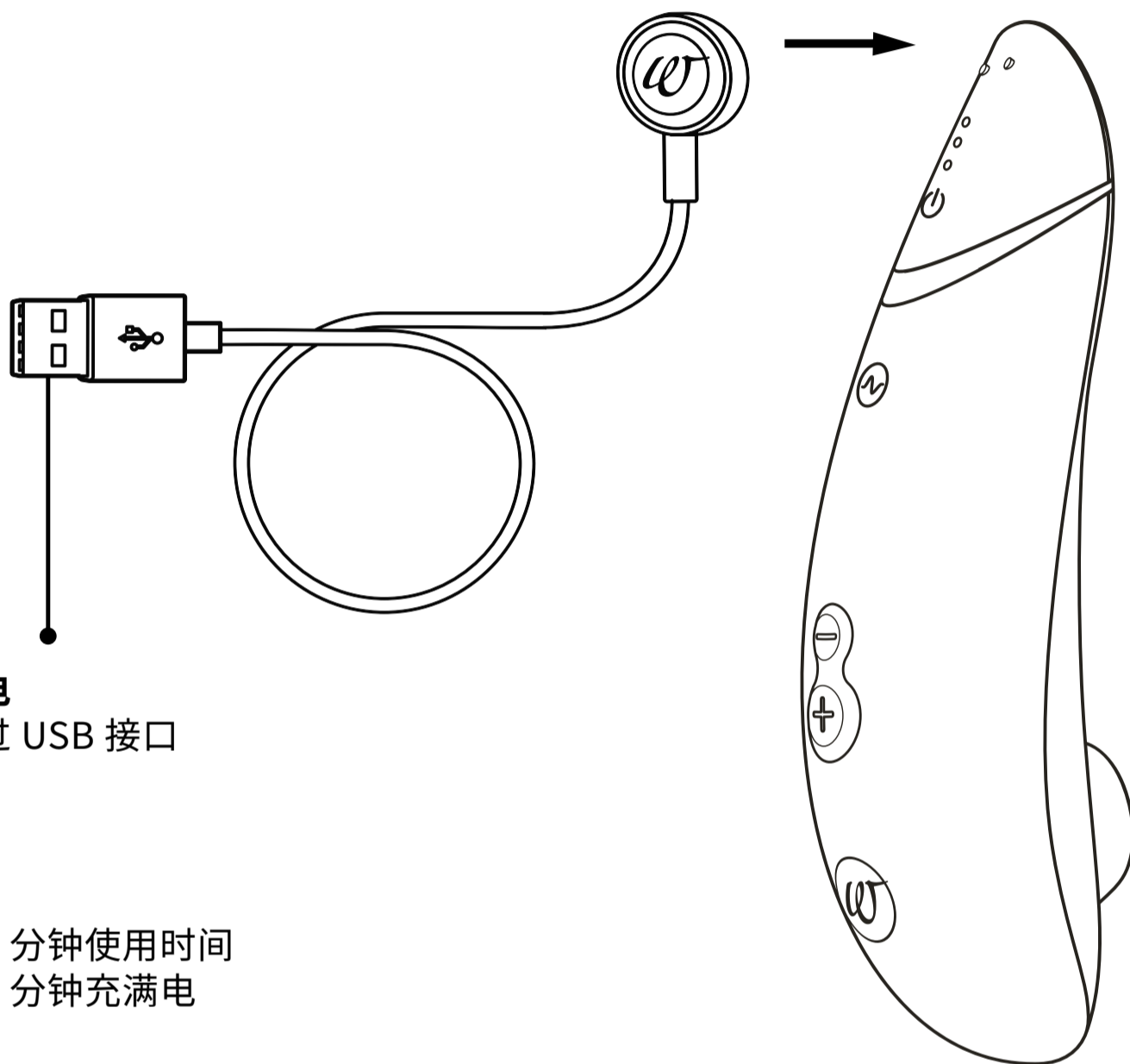
☀ **强烈模式**
强度选择 9-14
所有灯闪烁



按住 Autopilot 自动模式按钮两秒钟即可开启 Autopilot 自动模式。设备会出现触觉与视觉提示。这表示 Autopilot 自动模式已开启。关闭时也会有相同的提示。

充电

请在首次使用前为您的 Womanizer 充电。同时也请记住应定期为 Womanizer 充电, 确保电池能保有较长寿命。



充电
通过 USB 接口

240 分钟使用时间
120 分钟充满电

LED 显示屏幕
充电程度

充电一半



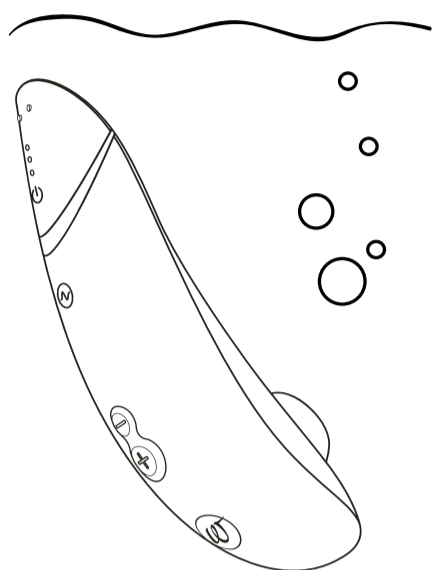
充满电




几乎未充电



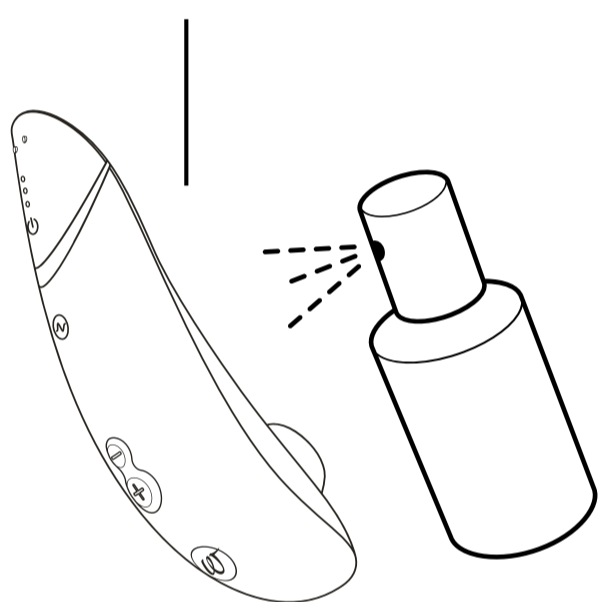
清洁




在水中清洗



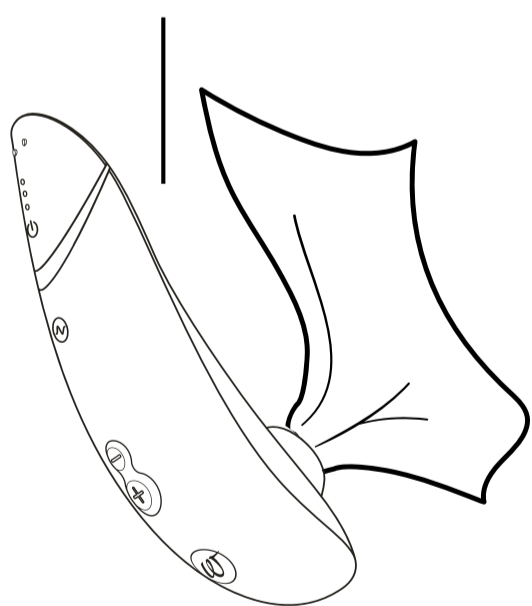
在水中清洗



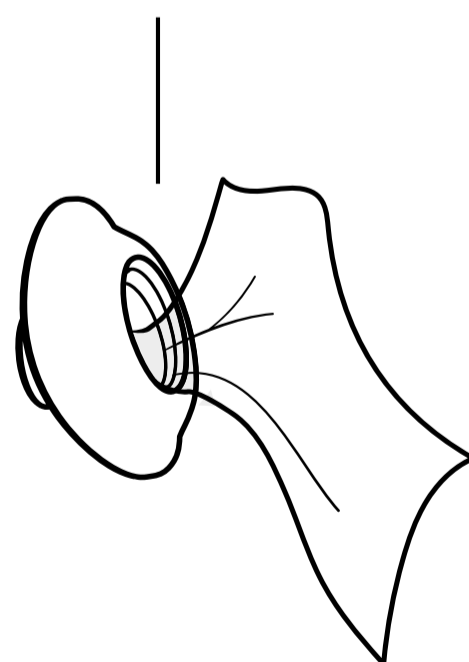
喷涂情趣玩具清洁剂



喷涂情趣玩具清洁剂



干燥



干燥



Waterproof
IPX7

一般信息

警告

请仔细阅读安全说明书,了解更多信息。
首次使用前和每次使用后,请彻底清洁 Womanizer,以降低感染风险。

客户服务

若需要更多信息,请访问我们的网站 www.womanizer.com 或联系 care@womanizer.com。

技术规格型号

型号:WZ09B
额定功率:100-240 V ~ 50/60 Hz
输出:5V $\overline{=}$ 1A
产品含锂离子充电电池。
不含交流/直流转换器。

包装内容

Womanizer Premium 2、USB 充电线、棉布收纳袋、2 个吸头、快速入门指南、安全说明书。

储存

储存在安全、干燥的地方,避免阳光直射。

保修和制造商自愿保修

除了制造商为消费者提供的法定保修外,WOW TECH EUROPE GMBH 还为客户提供针对本产品的制造商自愿保修。
关于制造商自愿保修的条件,请参见我们网站上的“保修条件”。

合规性

本设备符合所有电磁兼容性 (EMC) 相关标准。只要按照本用户手册中的说明正确使用本设备,就能确保使用安全。

环境保护

作为电子设备的经销商,我们在法律上有义务免费协助回收废弃电器与电子设备。我们明确声明,用户有法律义务回收废旧电池。切勿将电子设备或电池作为生活垃圾丢弃。
下图所示的符号(我们的电子产品上也有标示)正是为了明确提醒注意环保义务。


制造商

WOW Tech Europe GmbH,
Friedenstrasse 91 / 91 a, 10249
Berlin, Germany (德国)

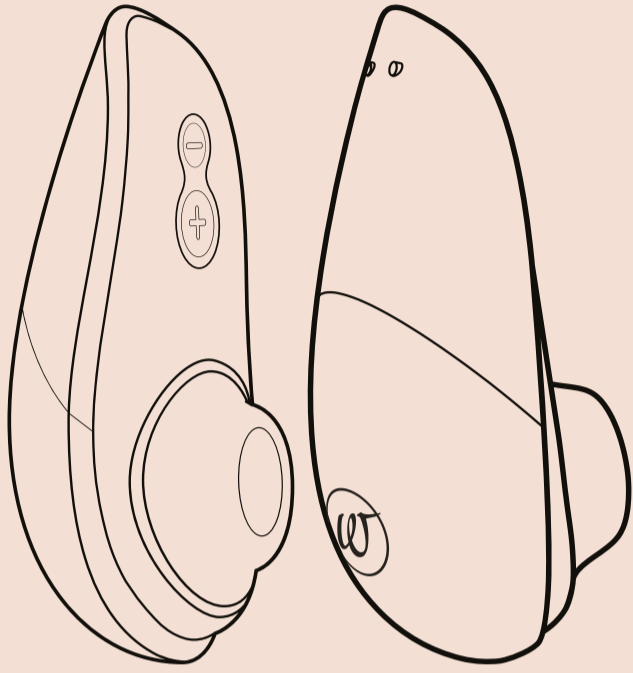
WOW Tech Europe GmbH 保留为改进设备而变更技术或设计的权利。

北美经销商:WOW TECH Canada Ltd.
1545 Carling Avenue, Suite 401, Ottawa
ON, Canada K1Z 8P9 (加拿大)

www.wowtech.com 德国设计。中国制造 (2021 年)。手册于 02/2021 发行。第 1 版。



还想要更多？



**Pleasure Air
Technology**



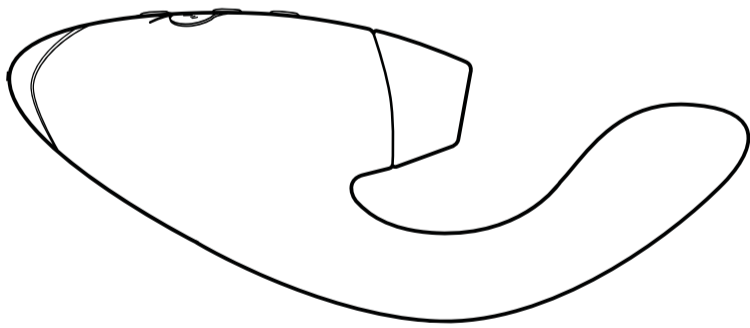
Travel cover



**Intensity
levels**

Liberty

Your travel companion



**Pleasure Air
Technology**



Vibrator



Smart Silence

DUO

Double your Pleasure



#IMASTURBATE

어서 오세요!

Womanizer를 선택해 주셔서 감사합니다!

삶에 풍요를 더해 줄 관능적 경험의 세계에 오신 것을 환영합니다. WOMANIZER를 선택하면, 최고의 오르가즘 뿐만 아니라 완전히 새로운 즐거움도 보장받을 수 있습니다.

WOMANIZER를 즐기세요. 오르가즘이 연속해서 파도처럼 밀려 옵니다.

망설이지 말고, 자신을 사랑하세요!



제품 설명

사용 방법


SMART SILENCE

AUTOPILOT

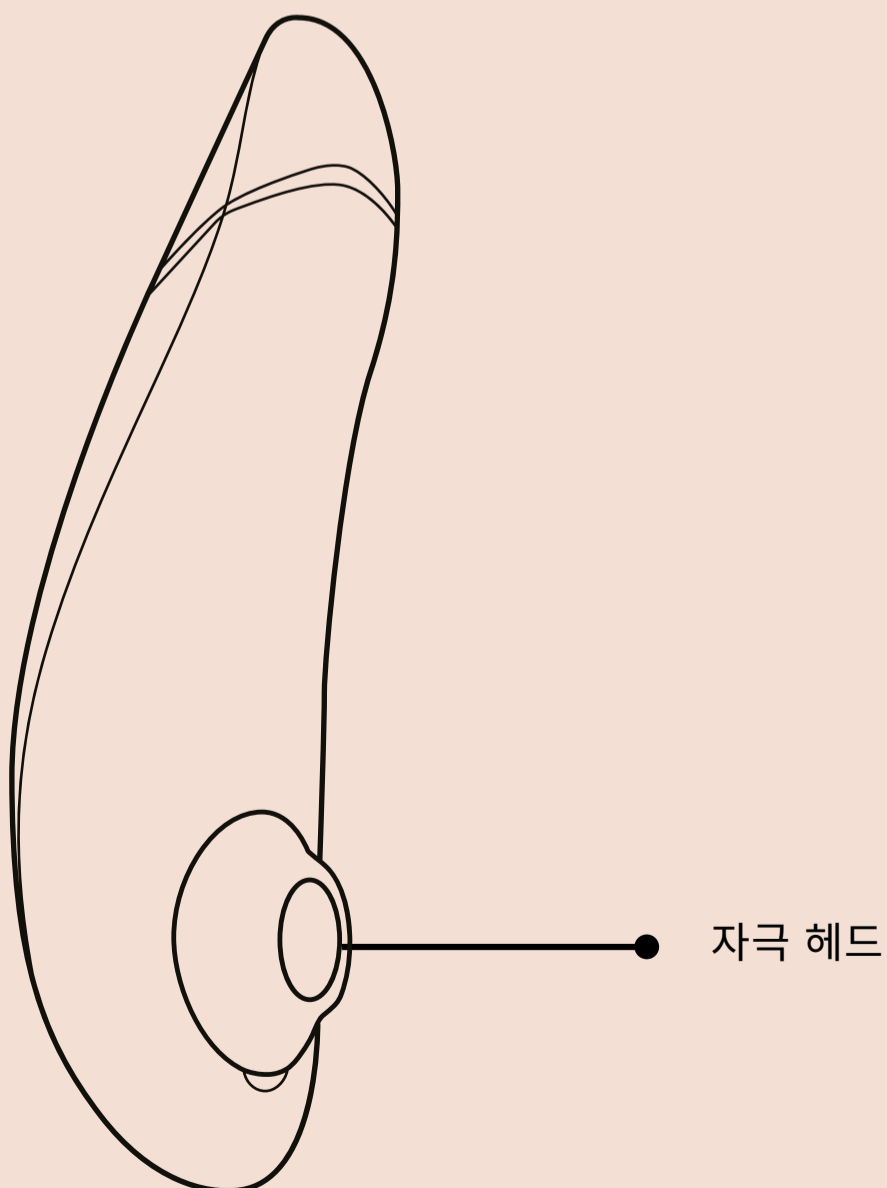
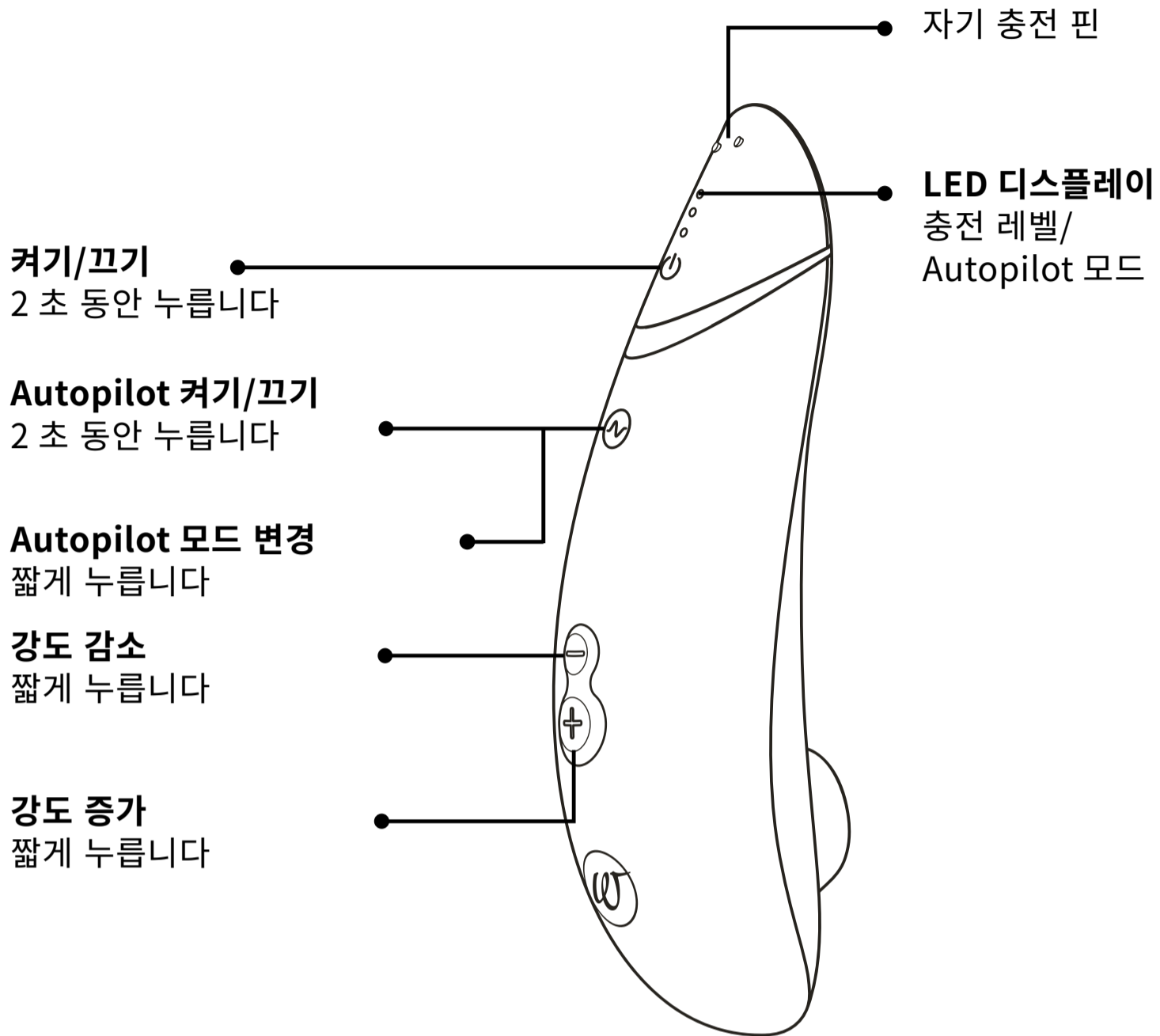
충전

청소

일반 정보



제품 설명

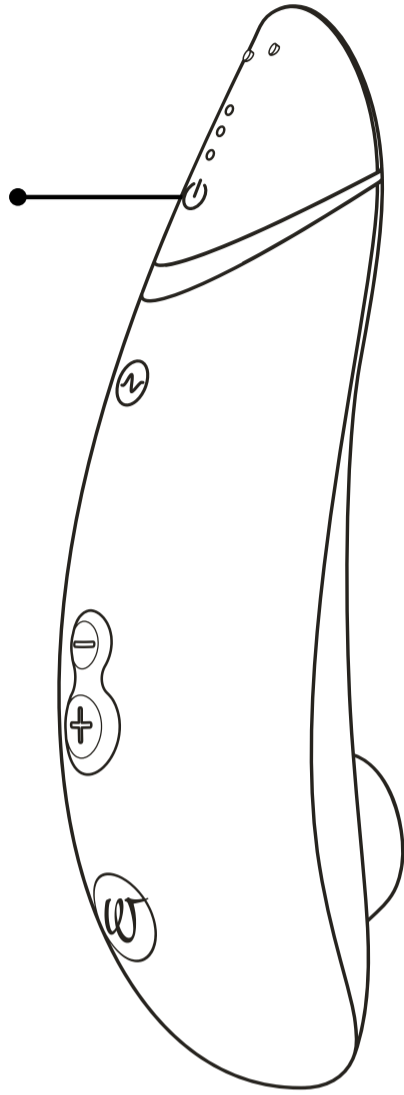


사용 방법

1. 켜기

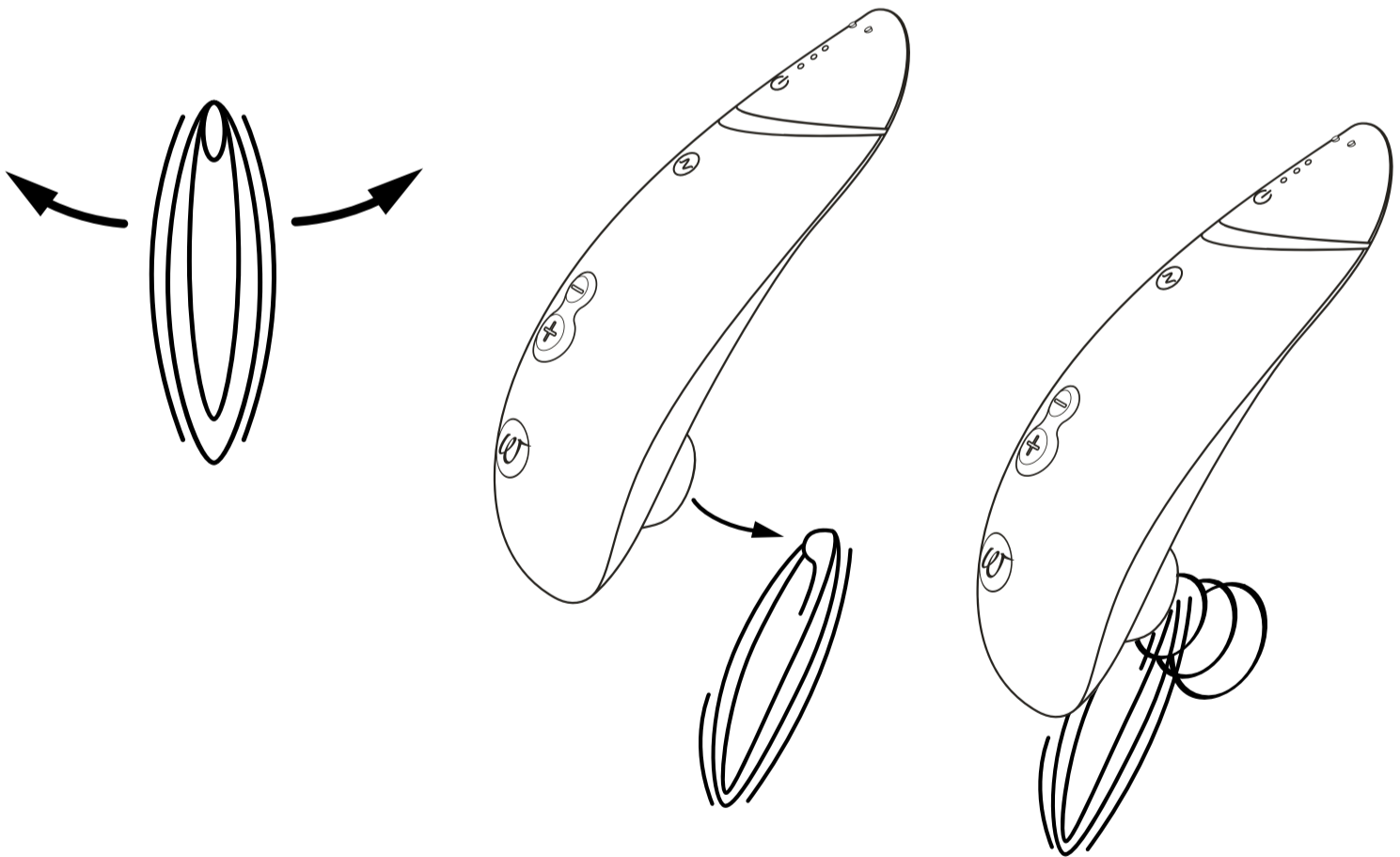
누릅니다
2 초 동안

LED가 제품이 켜졌
다는 것을 표시합니
다.



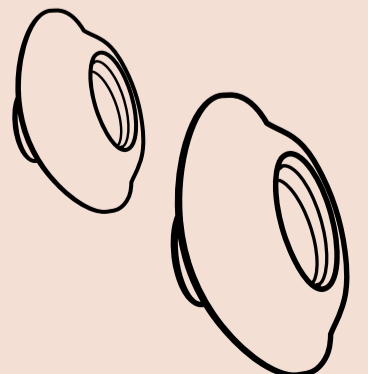
2. 사용

자극 헤드로 클리토리스를 감싸고 쾌감의 여정을 시작합니다.



작은 팁:

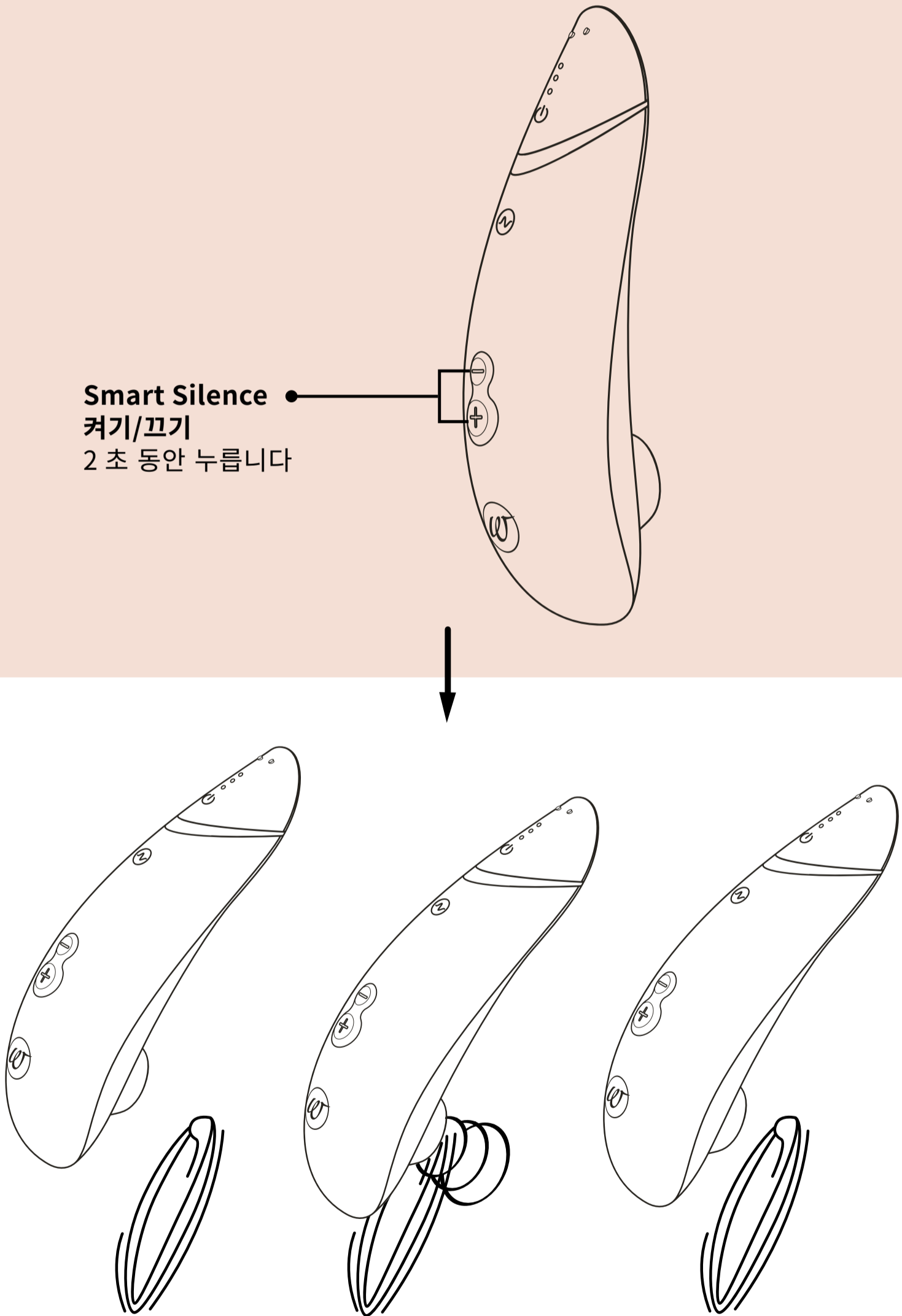
자극 보조 장치가 아직 최적 적합도에 도달하지 못했다는 것을 확인하면, 장치에 포함된 자극 보조 장치 두 개(S나 M)를 교대로 작동하여 최상의 감촉을 이끌어내세요.



SMART SILENCE

PREMIUM은 거의 피부에 닿을 때에만 켜집니다. Smart Silence는 기본으로 켜집니다. Womanizer를 켤 때 자극 보조 장치를 만지지 않도록 유념해 주세요. 그렇지 않으면 Smart Silence 기능이 확보되지 못합니다.

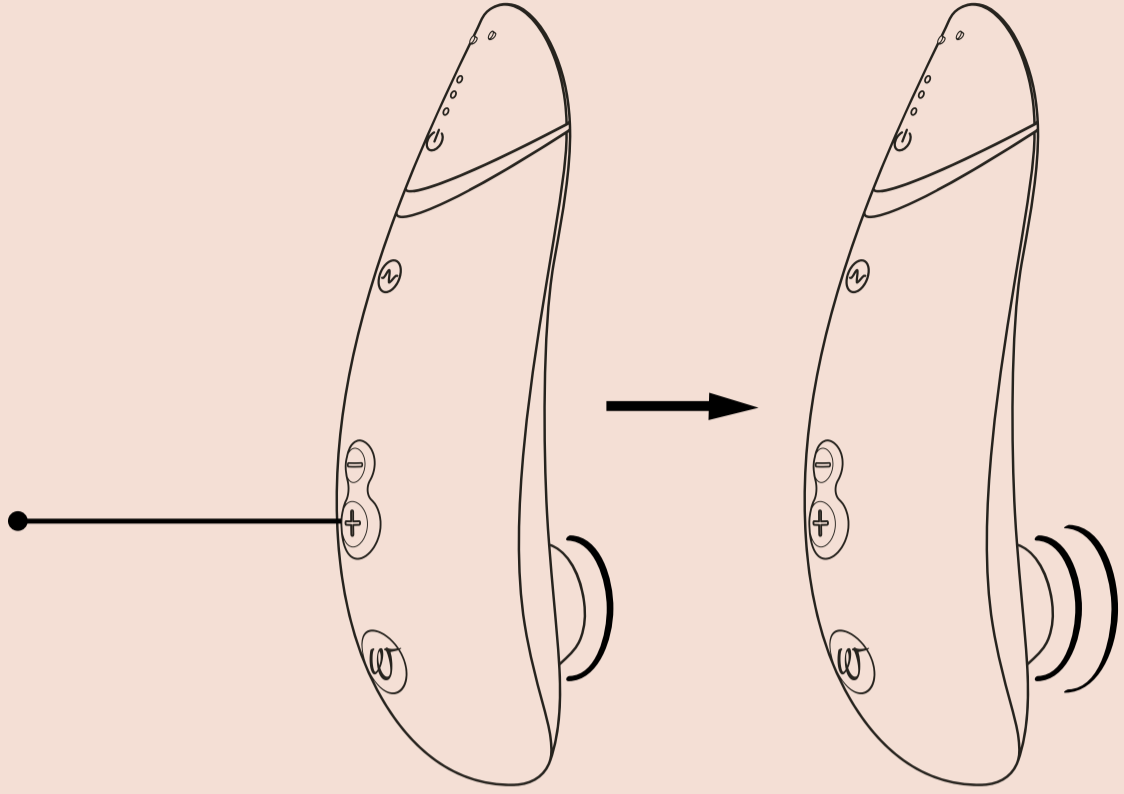
Smart Silence
켜기/끄기
2 초 동안 누릅니다



Smart Silence가 작동하지 않으면, Womanizer를 끄고, 충전 케이블을 부착하여, 제품이 몇 초 동안 충전될 수 있도록 합니다. Womanizer가 지금 리셋되고 있습니다. 충전 케이블을 제거하고 제품을 다시 켵니다.

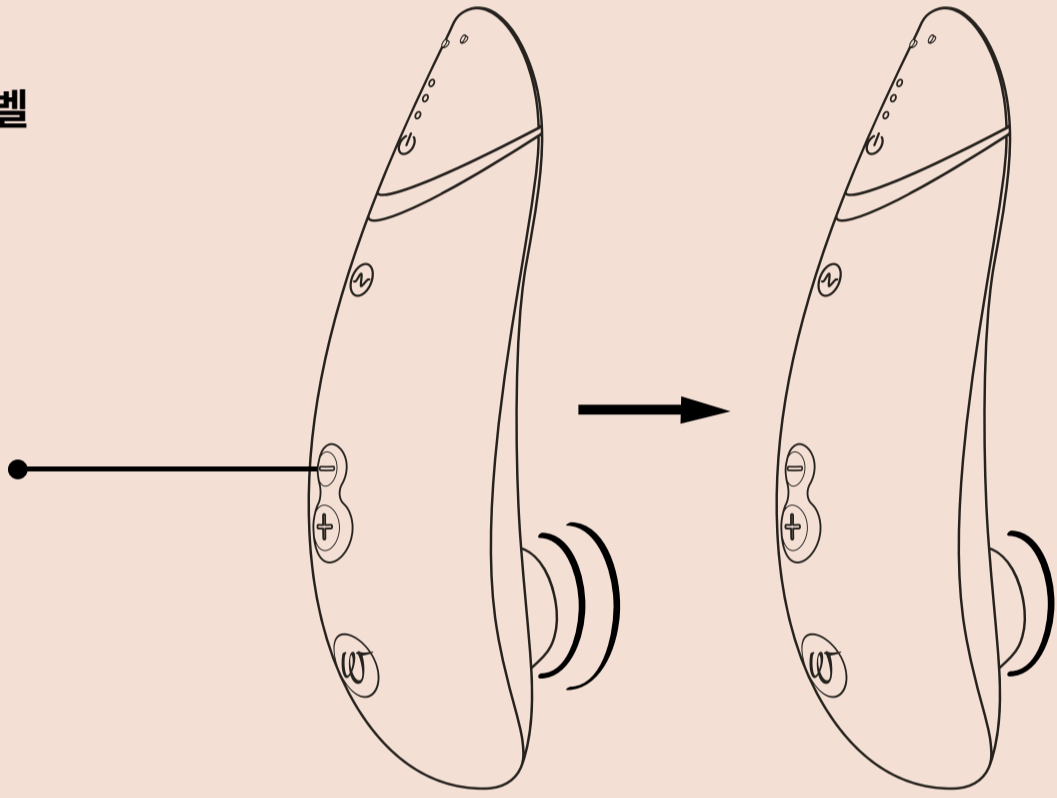
3. 강도 변경

증가
짧게 누릅니다



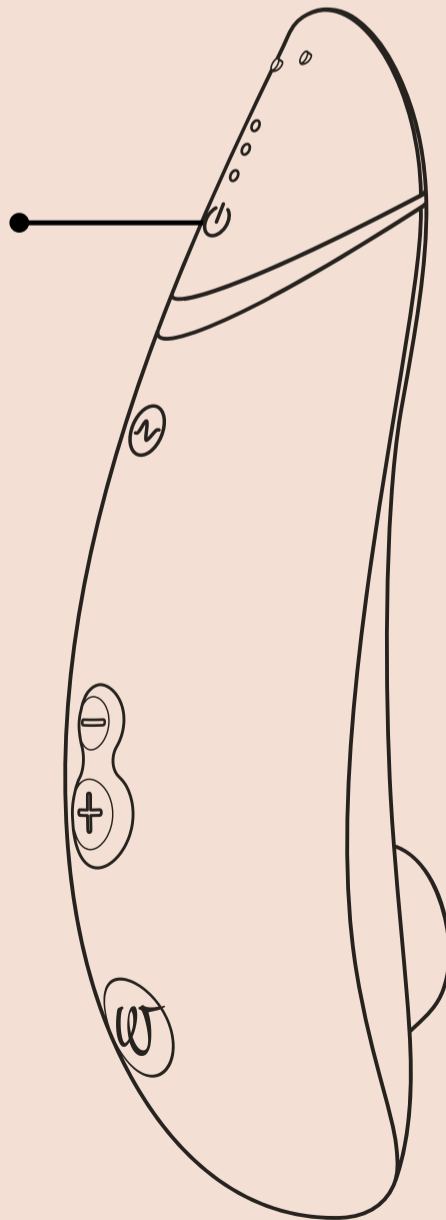
14 강도 레벨

감소
짧게 누릅니다



4. 끄기

누릅니다
2 초 동안

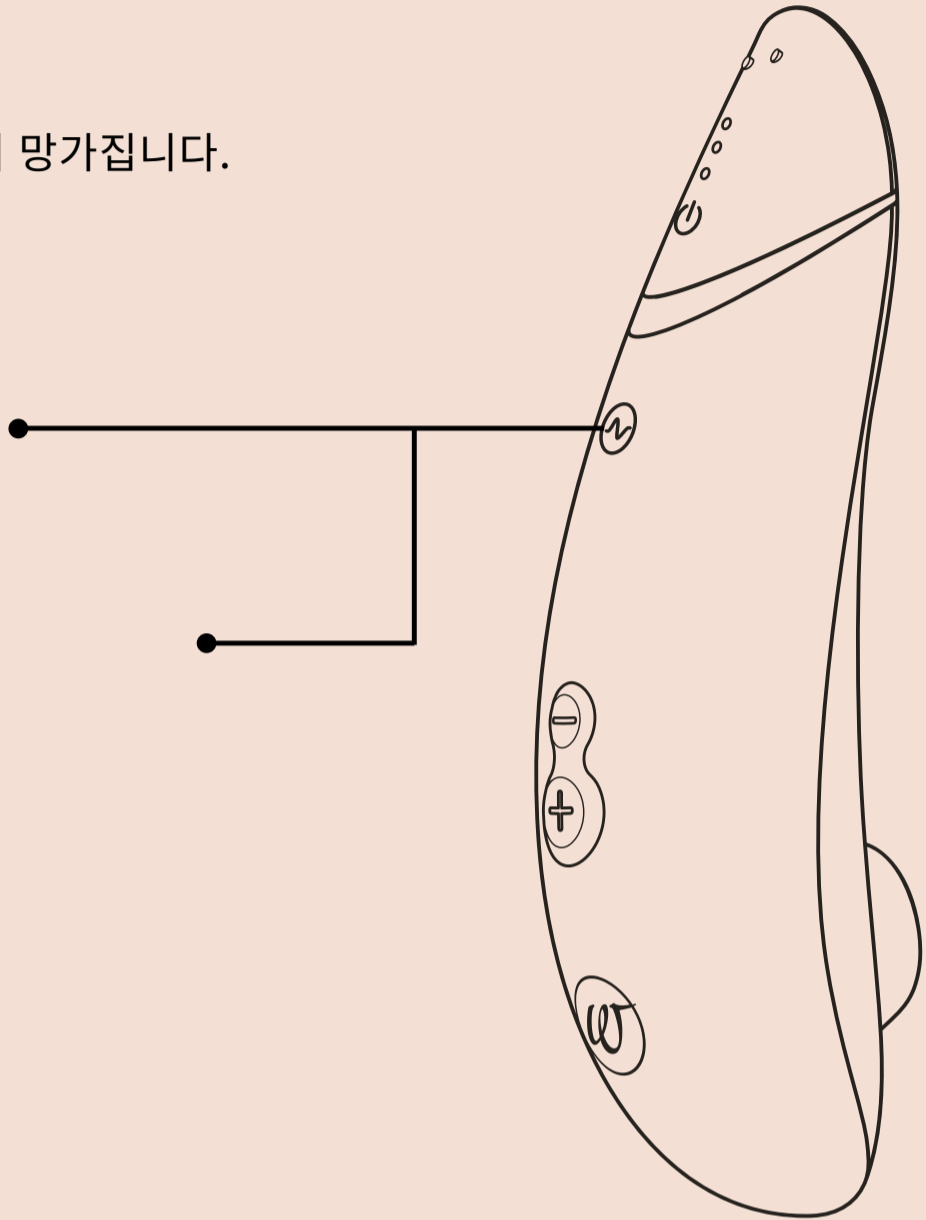


AUTOPILOT

제어를 포기하고 Womanizer에 맡기십시오.

Autopilot 켜기/끄기
2 초 동안 누릅니다

Autopilot 모드 변경
짧게 누릅니다



LED 디스플레이
Autopilot 모드

○ **소프트 모드**
강도 레벨 1-6
첫 번째 등이 진동합니다.



○ **미디엄 모드**
강도 레벨 6-11
첫 번째 & 두 번째 등이 진동합니다



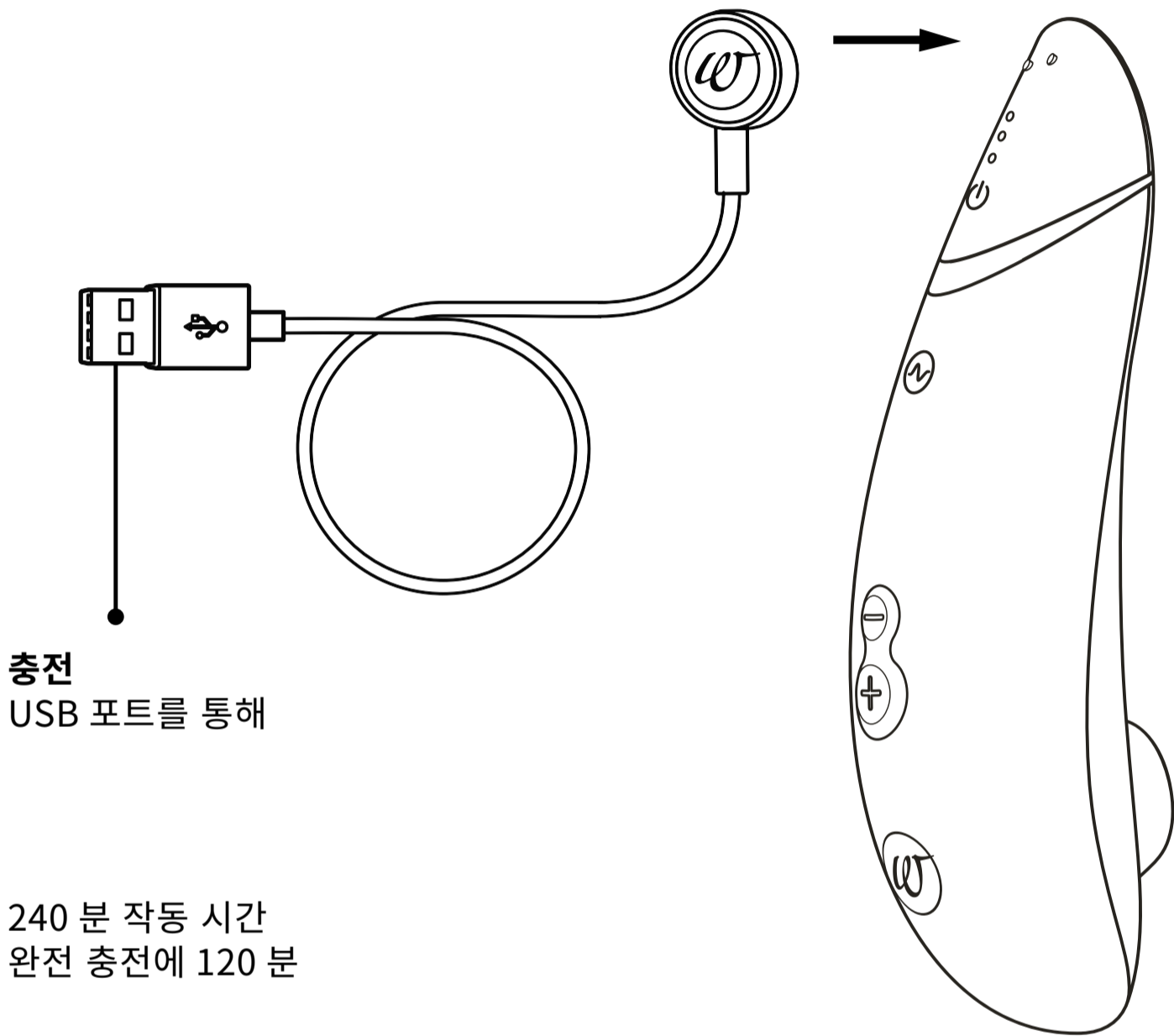
☀ **인텐스 모드**
강도 레벨 9-14
모든 등이 진동합니다



이 초 동안 Autopilot 버튼을 누르면 Autopilot이 켜집니다. 장치는 촉각과 시각 반응을 제공합니다. 이것은 Autopilot이 켜졌다는 것을 말합니다. 끌 때도 같은 일이 일어납니다.

충전

처음 사용하기 전에 Womanizer를 충전해 주세요. 또한 긴 배터리 수명을 확보하려면 정기적으로 Womanizer를 재충전해야 한다는 것을 명심하세요.



LED 디스플레이
충전 레벨

절반 충전



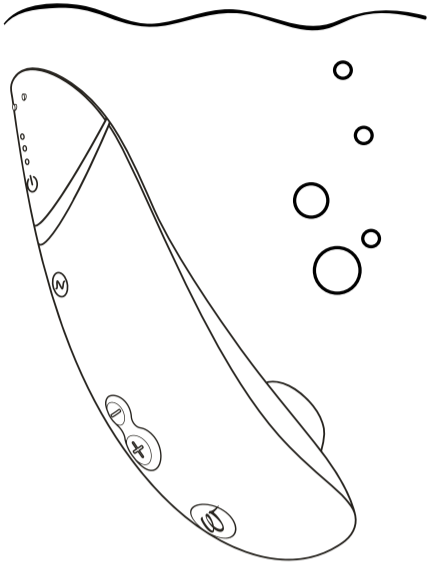
완전 충전




거의 방전




청소




흐르는 물에 씻습니다



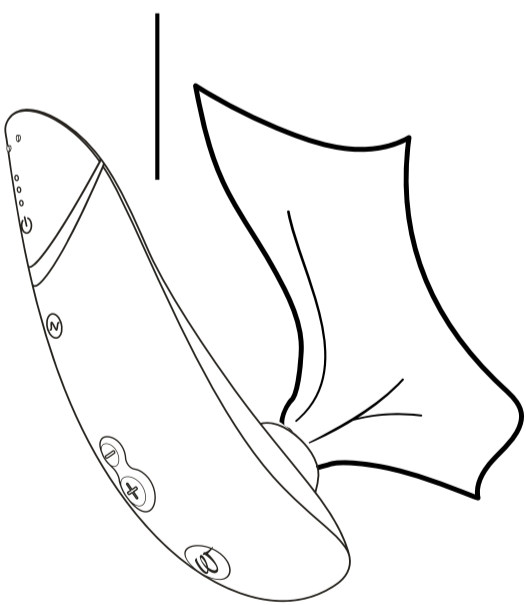
흐르는 물에 씻습니다



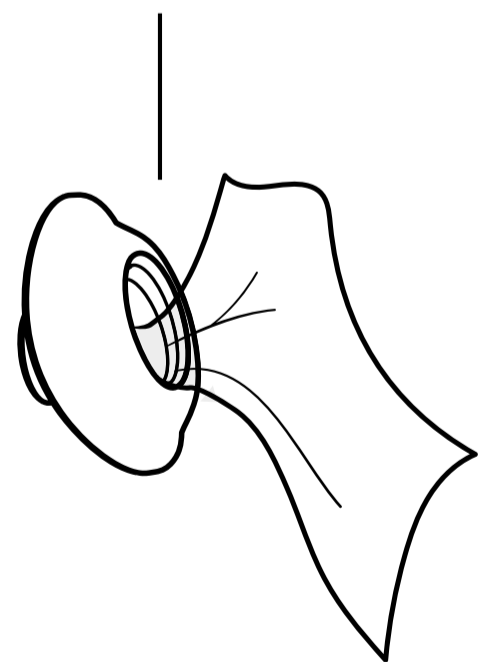
토이 클리너 사용



토이 클리너 사용



건조



건조



Waterproof
IPX7

일반 정보

경고

추가 정보를 원하면 안전 지침을 주의 깊게 읽어주세요.

감염 위험을 줄이려면 처음 사용하기 전과 사용 후에는 매번 Womanizer를 철저히 청소하세요.

고객 관리

추가 정보는 당사 웹사이트 www.womanizer.com을 방문하거나 care@womanizer.com에 연락하여 확인하시기 바랍니다.

기술 사양

모델: WZ09B

전력 등급: 100-240 V ~ 50/60 Hz

출력: 5V $\overline{\text{---}}$ 1A

리튬 이온 충전지 포함.

AC/DC 어댑터 포함되지 않음.

납품 내용물

Womanizer 프리미엄 2, USB 충전 케이블, 무명 보관 파우치, 2 개 자극 헤드, 퀵 스타트 가이드, 안전 지침.

보관

직사 광선에 노출하지 말고 안전하고 건조한 장소에 보관하세요.

보증 및 자발적 제조사 보증

WOW TECH EUROPE GMBH에서는 소비자가 판매자에 대해 갖는 법적 보증권 외에 본 제품에 대한 자발적 제조사 보증을 고객에게 제공합니다.

자발적 제조사 보증에 관한 조건은 당사 웹사이트의 „보증 조건“ 항목에 있습니다.

기준 이행

본 기기는 전자기 호환성(EMC)에 관한 모든 기준과 부합합니다. 본 장치는 정확하게 그리고 본 사용 설명서의 지침에 따라 사용하는 한 안전하게 사용할 수 있습니다.

환경 보호

전자 장비 유통 회사로서, 당사는 무료로 폐기 전기 및 전자 장비 반환을 받아야 할 법적인 의무가 있습니다. 당사는 사용자는 사용한 배터리를 법적으로 반환할 법적인 의무가 있다고 명확하게 선언합니다. 절대로 전자 장비나 배터리를 가정 쓰레기에 담아 버리지 마세요.

하기 기호는 당사 전자 제품들에도 부착되는데 위의 사실을 명확하게 환기하고자 하는 것입니다.

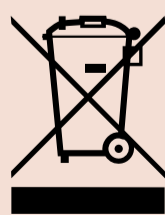
제조사

WOW Tech Europe GmbH,
Friedenstrasse 91 / 91 a, 10249 Berlin,
Germany

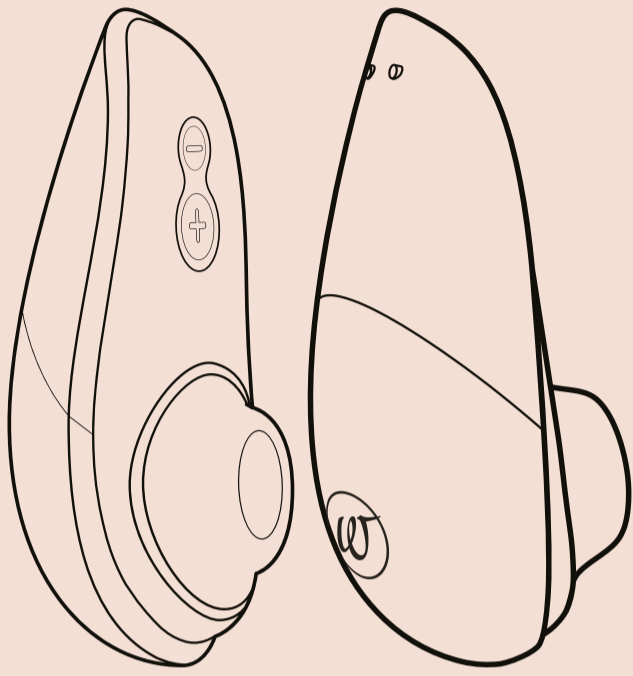
WOW Tech Europe GmbH에서는 장치 개선에 도움이 되는 기술 및 설계 개선의 권리를 보유하고 있습니다.

북미 지역 유통 회사: 1545 Carling Avenue,
Suite 401, Ottawa ON, Canada K1Z 8P9

www.wowtech.com Designed in Germany. 2021년 중국에서 제조. 2021년 2월 매뉴얼 발행. 버전 1.



아직 더 원하세요?



**Pleasure Air
Technology**



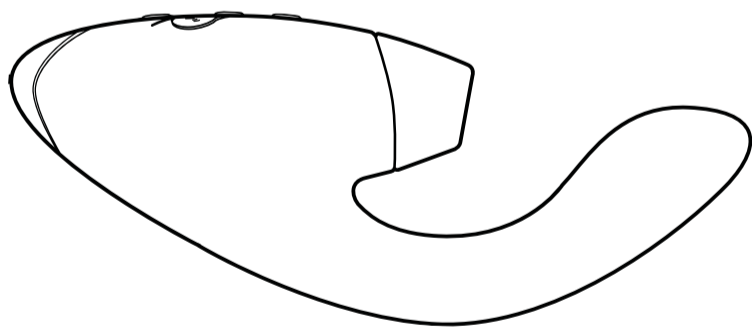
Travel cover



**Intensity
levels**

Liberty

Your travel companion



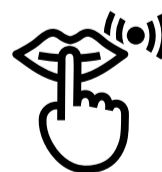
**Pleasure Air
Technology**



Vibrator

DUO

Double your Pleasure



Smart Silence



#IMASTURBATE

嗨！

Womanizer를 선택해 주셔서 감사합니다!

歡迎探索快感迭起的情趣世界，生活從此更加豐富多彩。選擇 WOMANIZER，您不僅可以享受無與倫比的美好高潮，還能擁有全新的歡愉慾望。

享受 WOMANIZER - 帶給您一次又一次的高潮

好好愛自己！



產品說明

如何使用


SMART SILENCE

AUTOPILOT

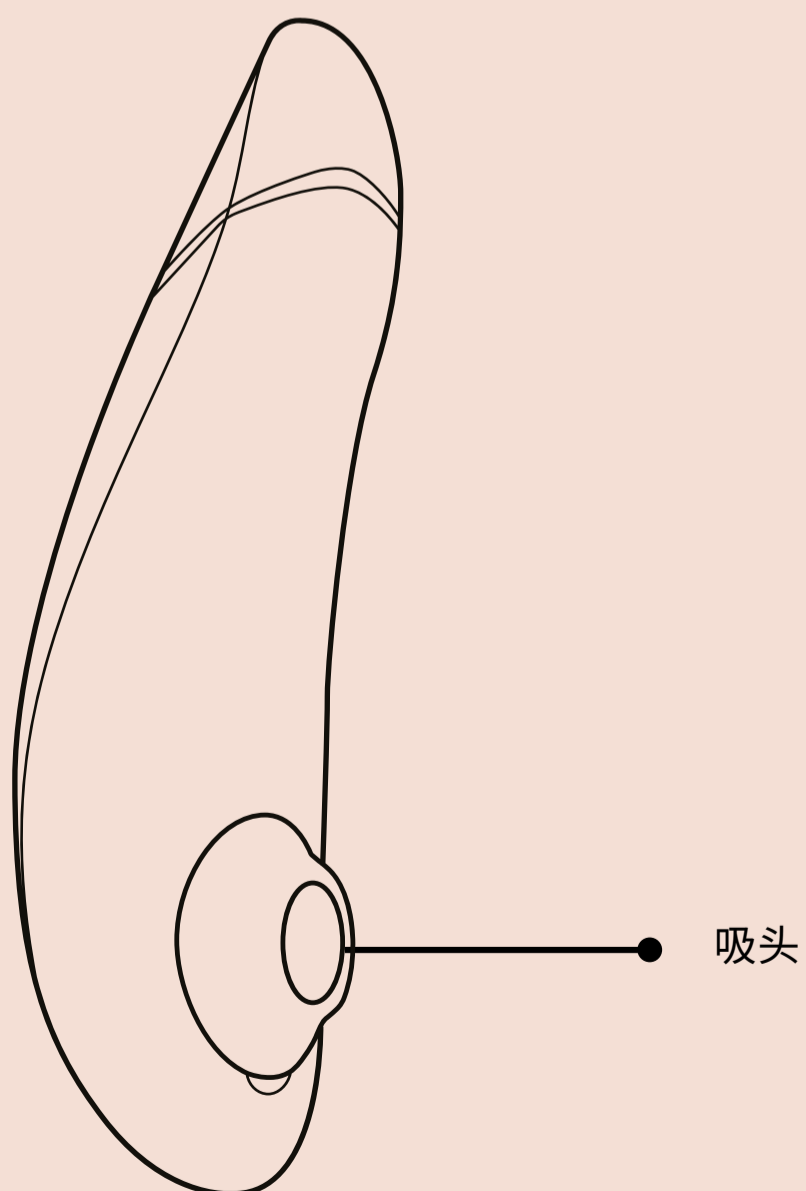
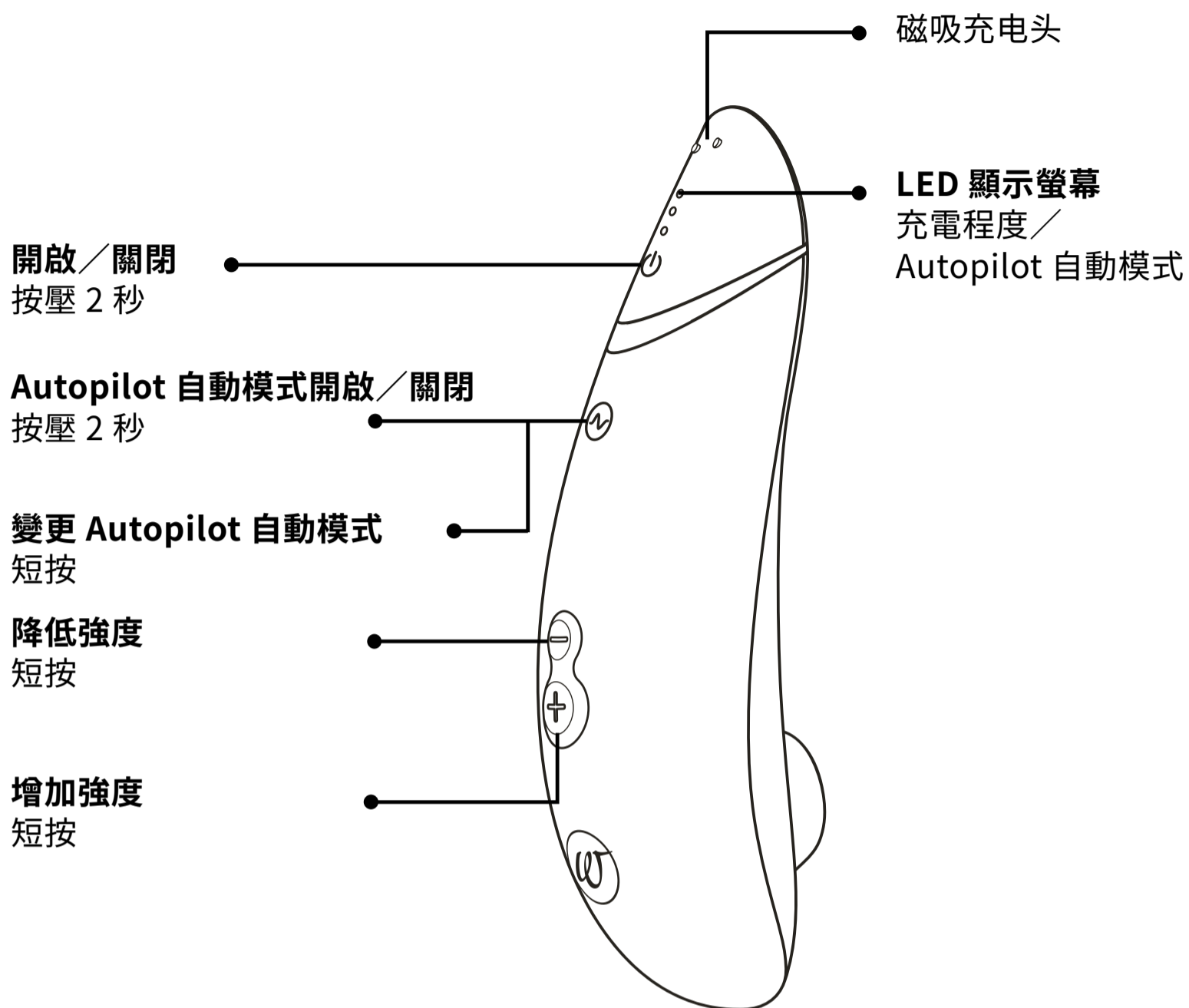
充電

清潔

一般資訊



產品說明

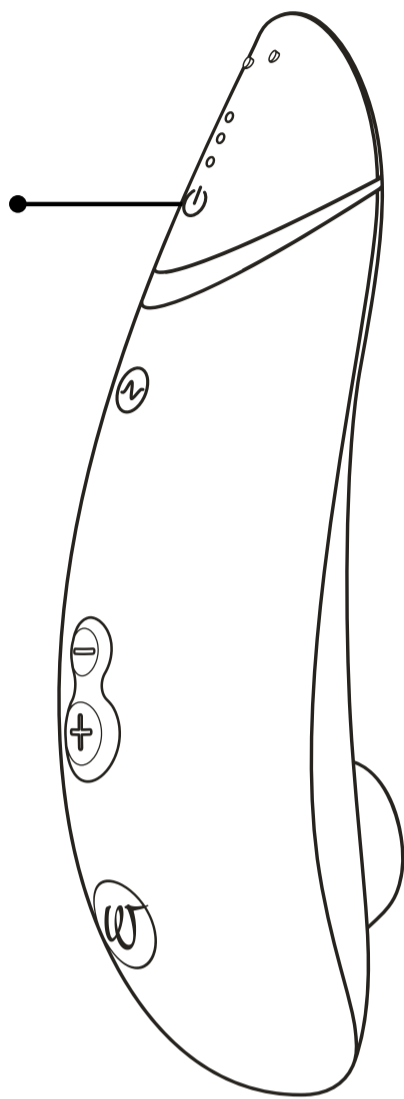


如何使用

1. 開啟電源

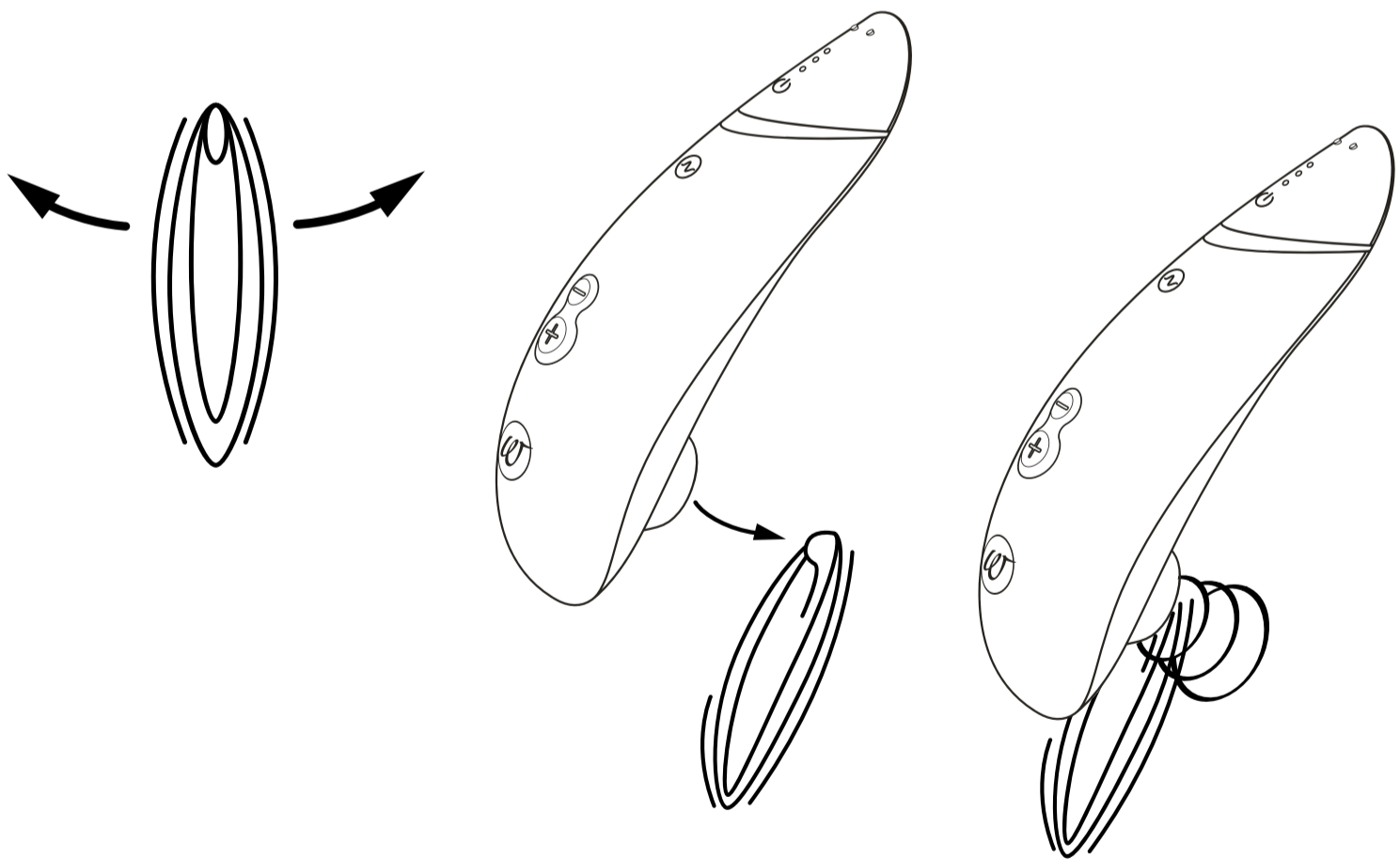
按壓
2 秒

LED 會顯示產品電
源已經開啟。



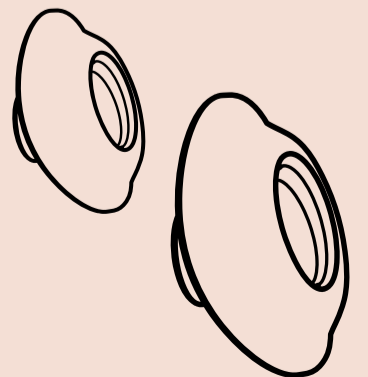
2. 使用方法

用吸吮頭裹含陰蒂，開啟唯妳獨享的美妙時光。



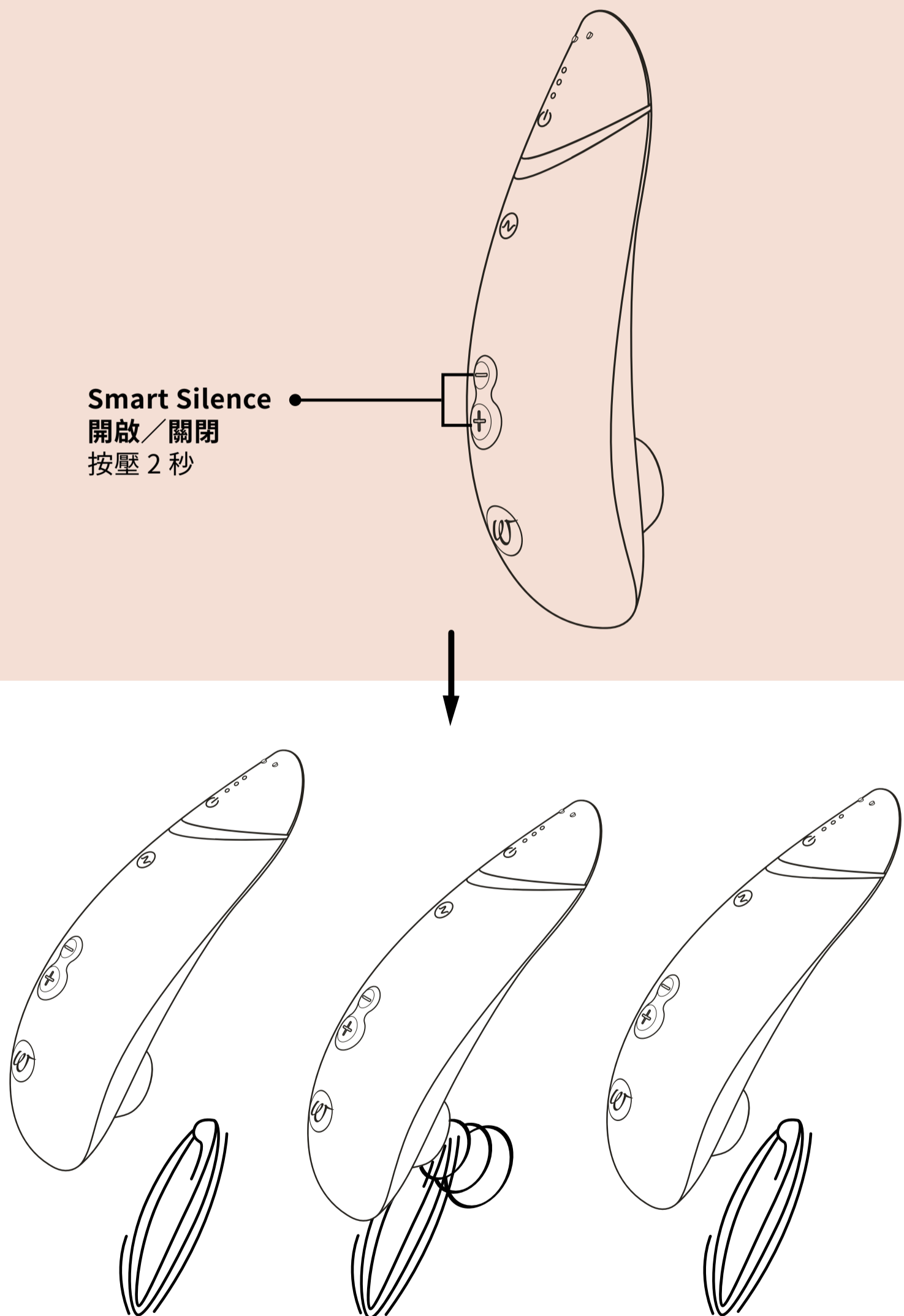
小提示：

如果您發現按摩器吸頭未最佳貼合，請選擇隨設備一起提供的兩個吸頭 (S 或 M) 進行替換，為您創造最佳體驗。



SMART SILENCE

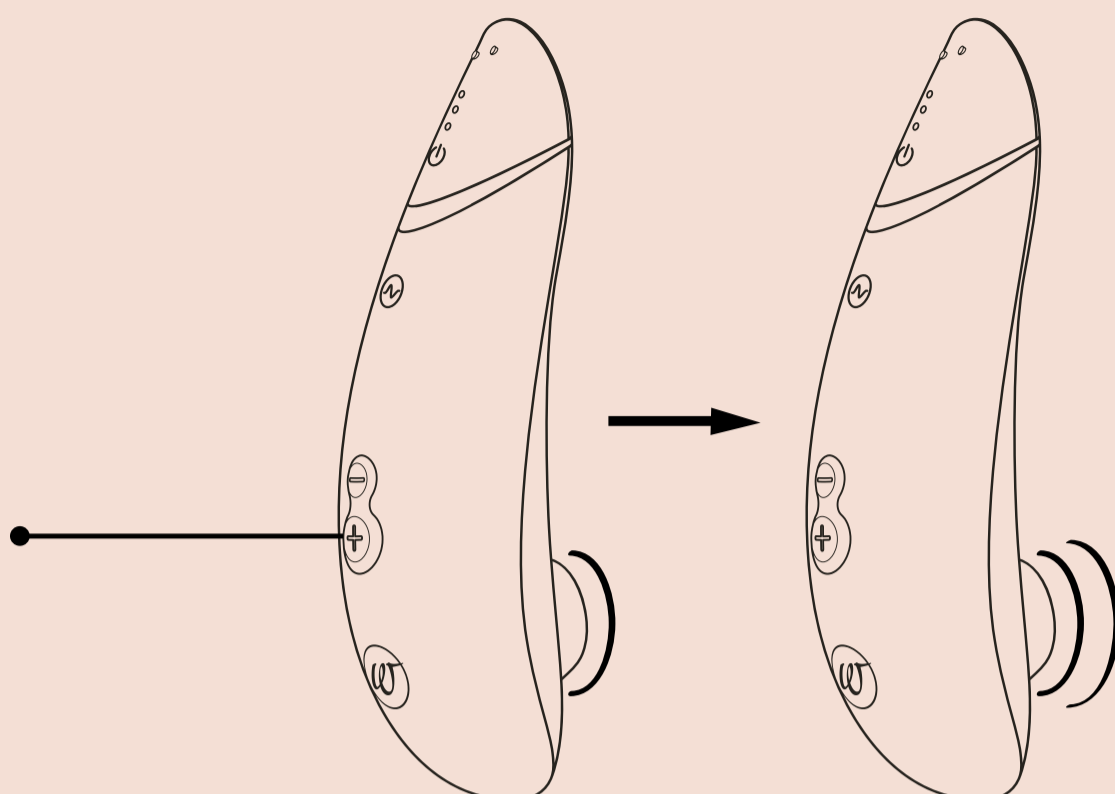
PREMIUM 只會在快接觸到您的肌膚時才會啟動。Smart Silence 智慧靜音功能預設開啟。請注意，在您開啟 Womanizer 時，請不要觸摸按摩器吸頭，否則無法保證 Smart Silence 智慧靜音功能開啟。



如果 Smart Silence 智慧靜音功能未運作，請關閉 Womanizer 並連接充電線，讓產品充電幾秒鐘。您的 Womanizer 會進行重新設定。拔下充電線，重新開啟產品。

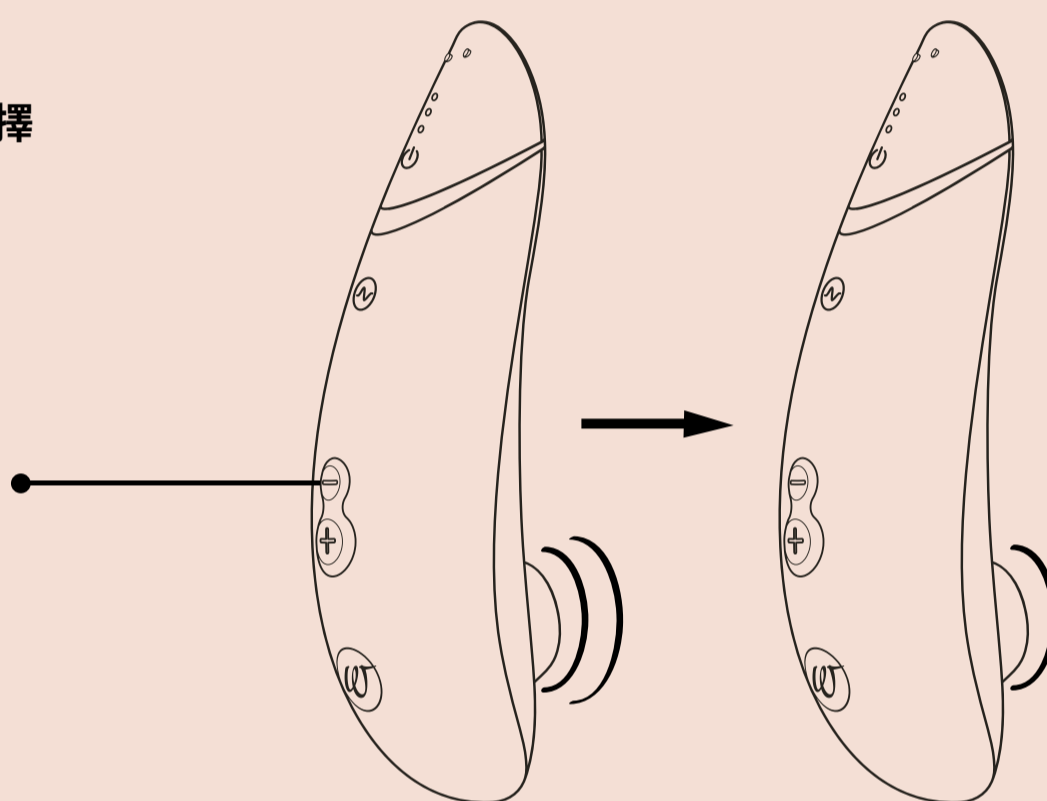
3. 改变强度

增加
短按



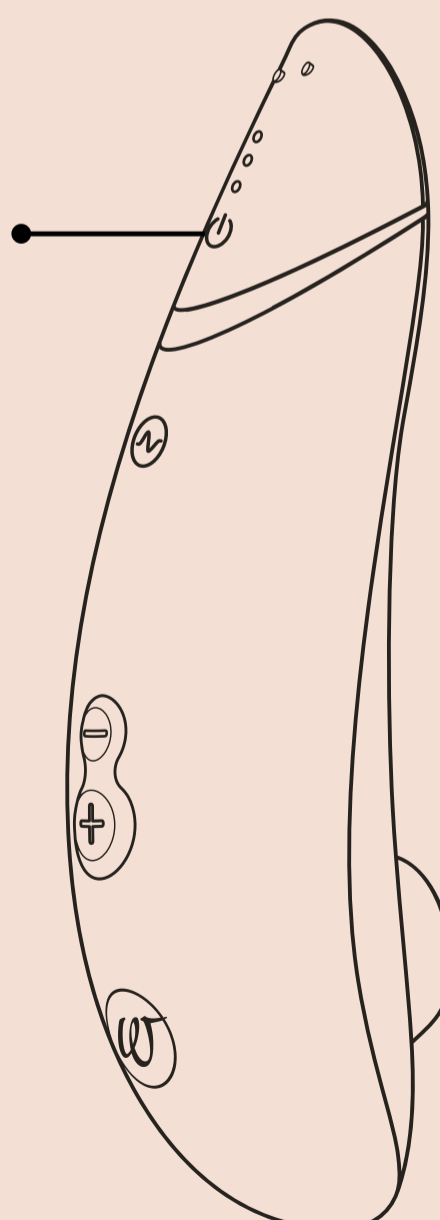
14  强度選擇

降低
短按



4. 關閉

按壓
2 秒

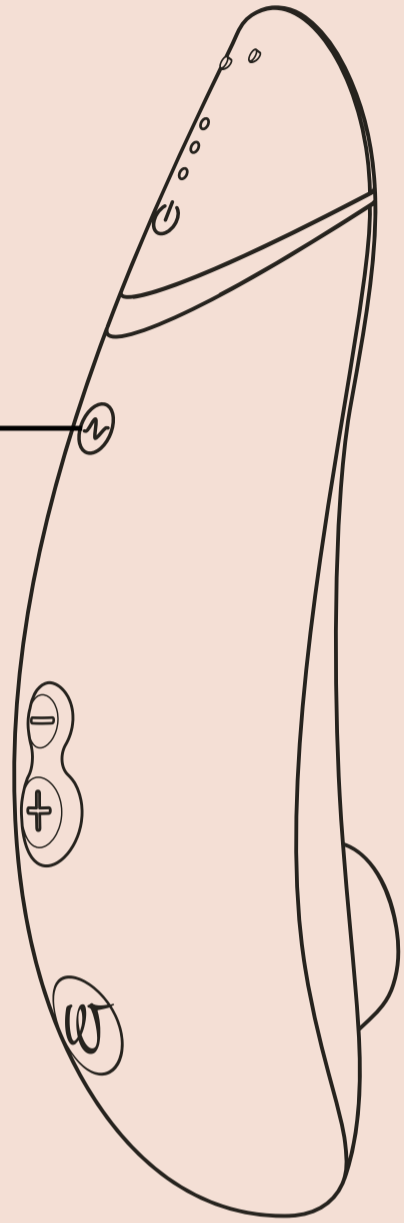


AUTOPILOT 自動模式

放棄主導權，盡情享受 Womanizer 的激情寵愛。

Autopilot 自動模式開啟／關閉
按壓 2 秒

變更 Autopilot 自動模式
短按



LED 顯示螢幕
Autopilot 自動模式

○ **溫和模式**
強度選擇 1-6
第一顆燈閃爍



○ **中等模式**
強度選擇 6-11
第一與第二顆燈閃爍



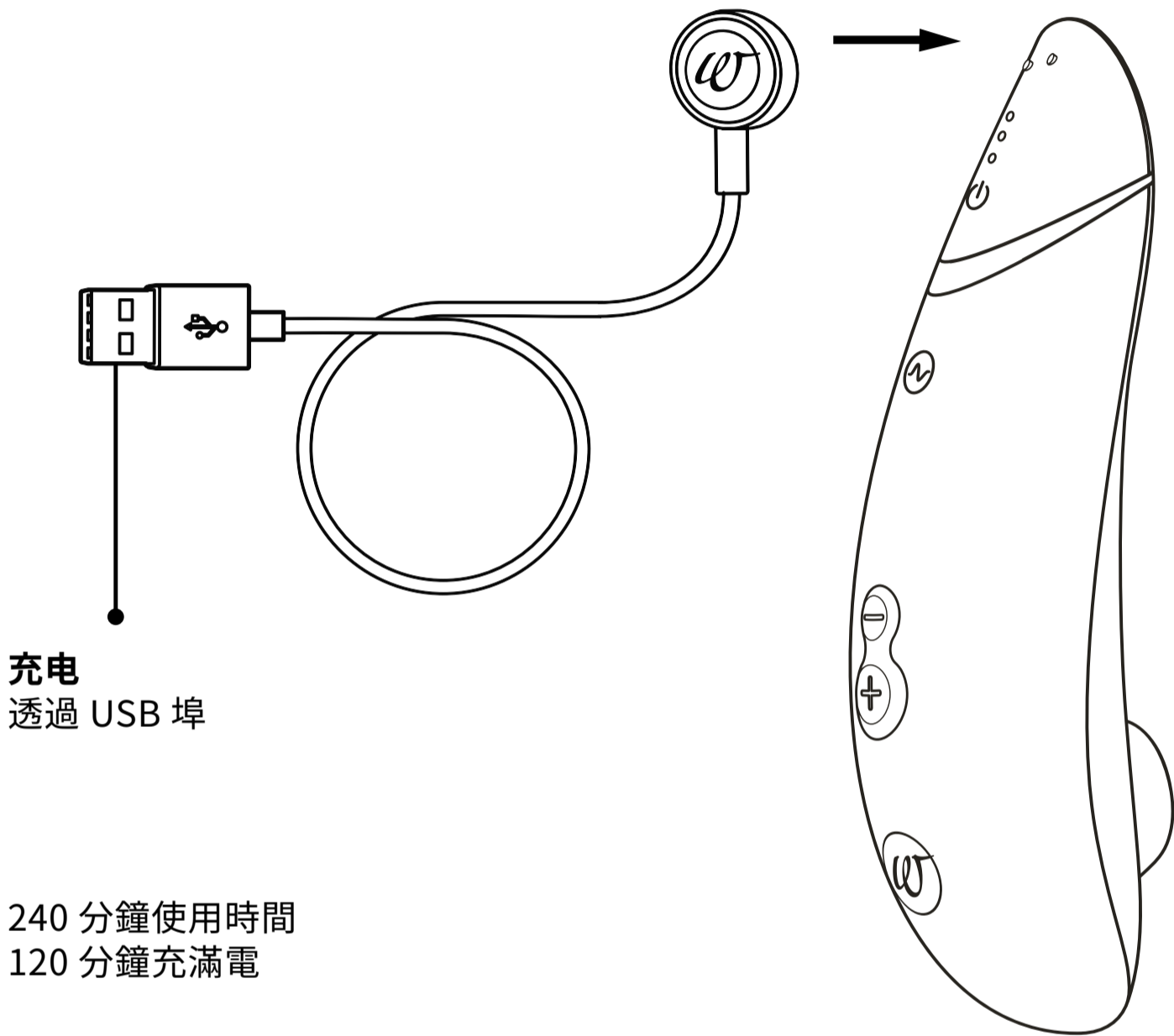
☀️ **強烈模式**
強度選擇 9-14
所有燈閃爍



按住 Autopilot 自動模式按鈕兩秒鐘即可開啟 Autopilot 自動模式。設備會出現觸覺與視覺提示。這表示 Autopilot 自動模式已開啟。關閉時也會有相同的提示。

充電

請在首次使用前為您的 Womanizer 充電。同時也請記住應定期為 Womanizer 充電, 確保電池能保有較長壽命。



LED 顯示螢幕
充電程度

充電一半



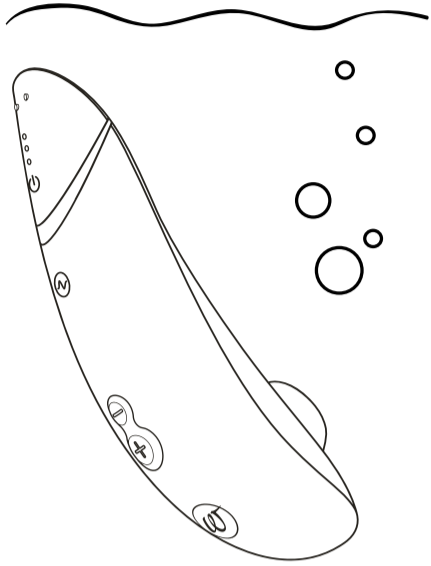
充滿電



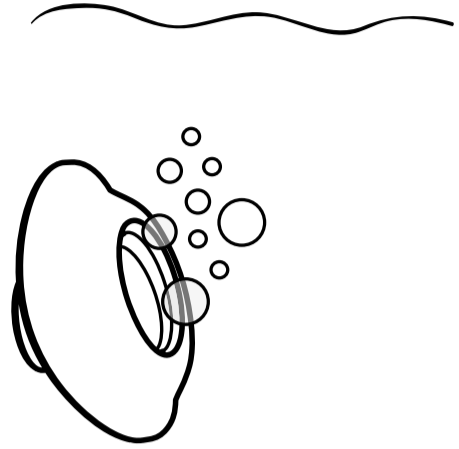
幾乎未充電




清潔



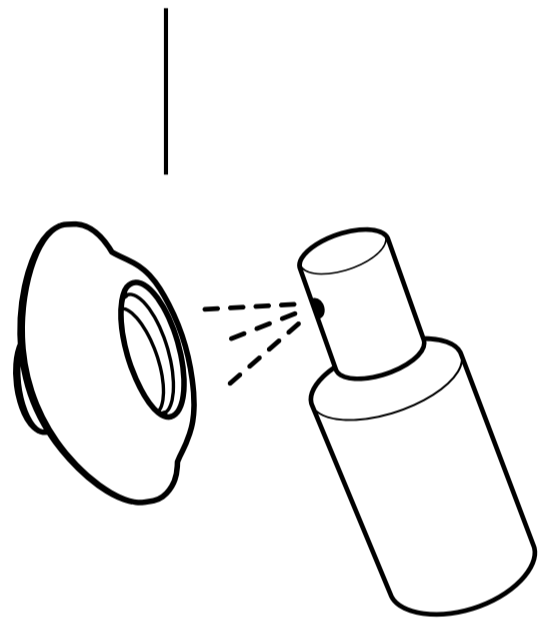
在水中清洗



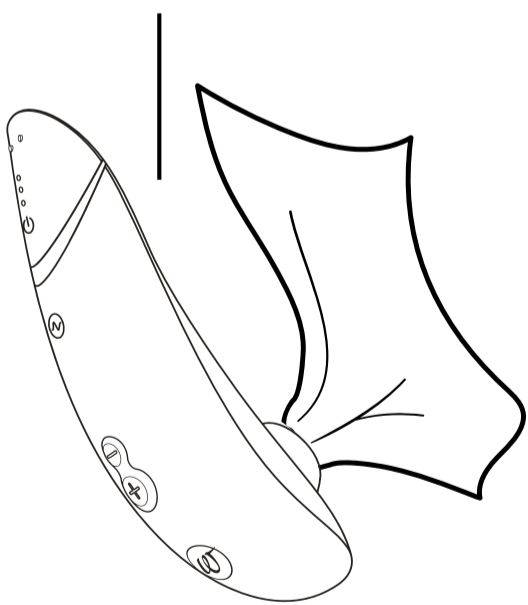
在水中清洗



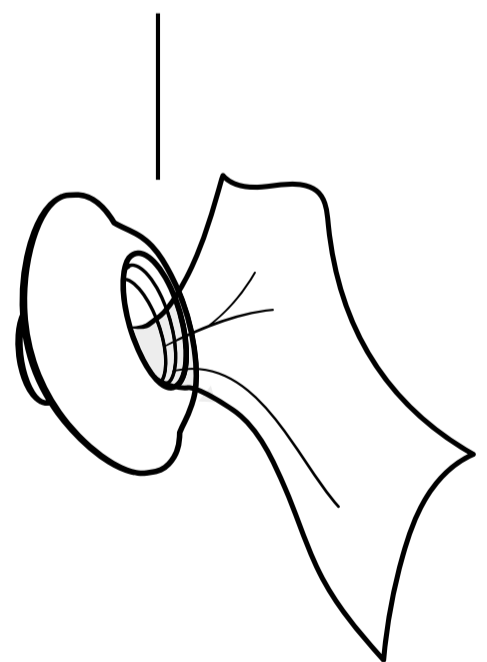
喷涂情趣玩具清洁剂



喷涂情趣玩具清洁剂



干燥



干燥



Waterproof
IPX7

還想要更多？

警告

請仔細閱讀安全說明書，了解更多資訊。
首次使用前和每次使用後，請徹底清潔
Womanizer，以降低感染風險。

客户服务

若需要更多信息，请访问我们的网站
www.womanizer.com 或联系
care@womanizer.com。

技術規格型號

型號：WZ09B
額定功率：100-240 V ~ 50/60 Hz
輸出：5V --- 1A
產品含鋰離子充電電池。
不含交流／直流轉接器。

包裝內容

Womanizer Premium 2、USB 充電線、棉布
收納袋、2 個吸頭、快速入門指南、安全說明
書。

儲存

儲存在安全、乾燥的地方，避免陽光直射。

保固和製造商自願保固

除了製造商為消費者提供的法定保固
外，WOW TECH EUROPE GMBH 還為客戶提
供針對本產品的製造商自願保固。
關於製造商自願保固的條件，請參見我們網站
上的「保固條件」。

合规性

本設備符合所有電磁相容性 (EMC) 相關標
準。只要按照本使用者手冊中的說明正確使用
本設備，就能確保使用安全。

环境保护

作為電子設備的經銷商，我們在法律上有義務
免費協助回收廢棄電器與電子設備。我們明確
聲明，用戶有法律義務回收廢舊電池。切勿將
電子設備或電池作為生活垃圾丟棄。
下圖所示的符號（我們的電子產品上也有標
示）正是為了明確提醒注意環保義務。


製造商

WOW Tech Europe GmbH,
Friedenstrasse 91 / 91 a, 10249
Berlin, Germany (德国)

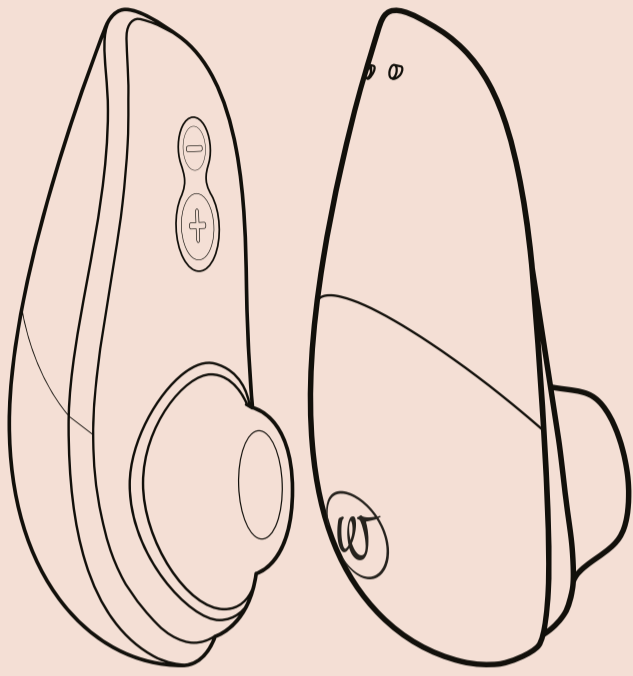
WOW Tech Europe GmbH 保留为改进设
备而变更技术或设计的权利。

北美經銷商：WOW TECH Canada Ltd.
1545 Carling Avenue, Suite 401, Ottawa
ON, Canada K1Z 8P9 (加拿大)

www.wowtech.com 德國設計。中國製造
(2021 年)。手冊於 02/2021 發行。第 1
版。



아직 더 원하세요?



**Pleasure Air
Technology**



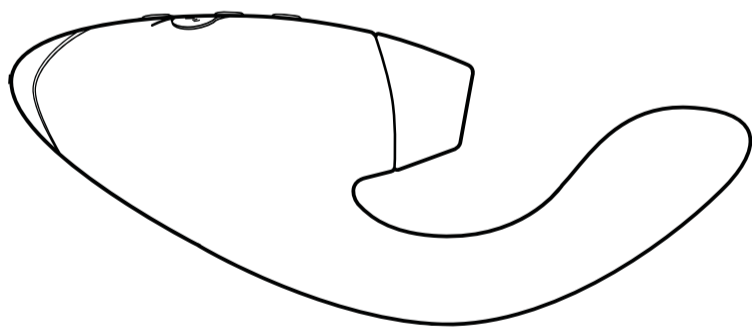
Travel cover



**Intensity
levels**

Liberty

Your travel companion



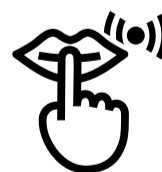
**Pleasure Air
Technology**



Vibrator

DUO

Double your Pleasure



Smart Silence



#IMASTURBATE

こんにちは!

Womanizer をご購入いただき、ありがとうございます!

セックスライフを豊かに彩る官能の世界にようこそ。WOMANIZER なら、至高のオーガズムを感じることもできるだけでなく、新たな歓びの世界を発見できるはずです。

WOMANIZER と共に、エンドレスな官能を体感しましょう。

あなたに、心からの愛を!



製品説明

使用方法


SMART SILENCE

AUTOPILOT

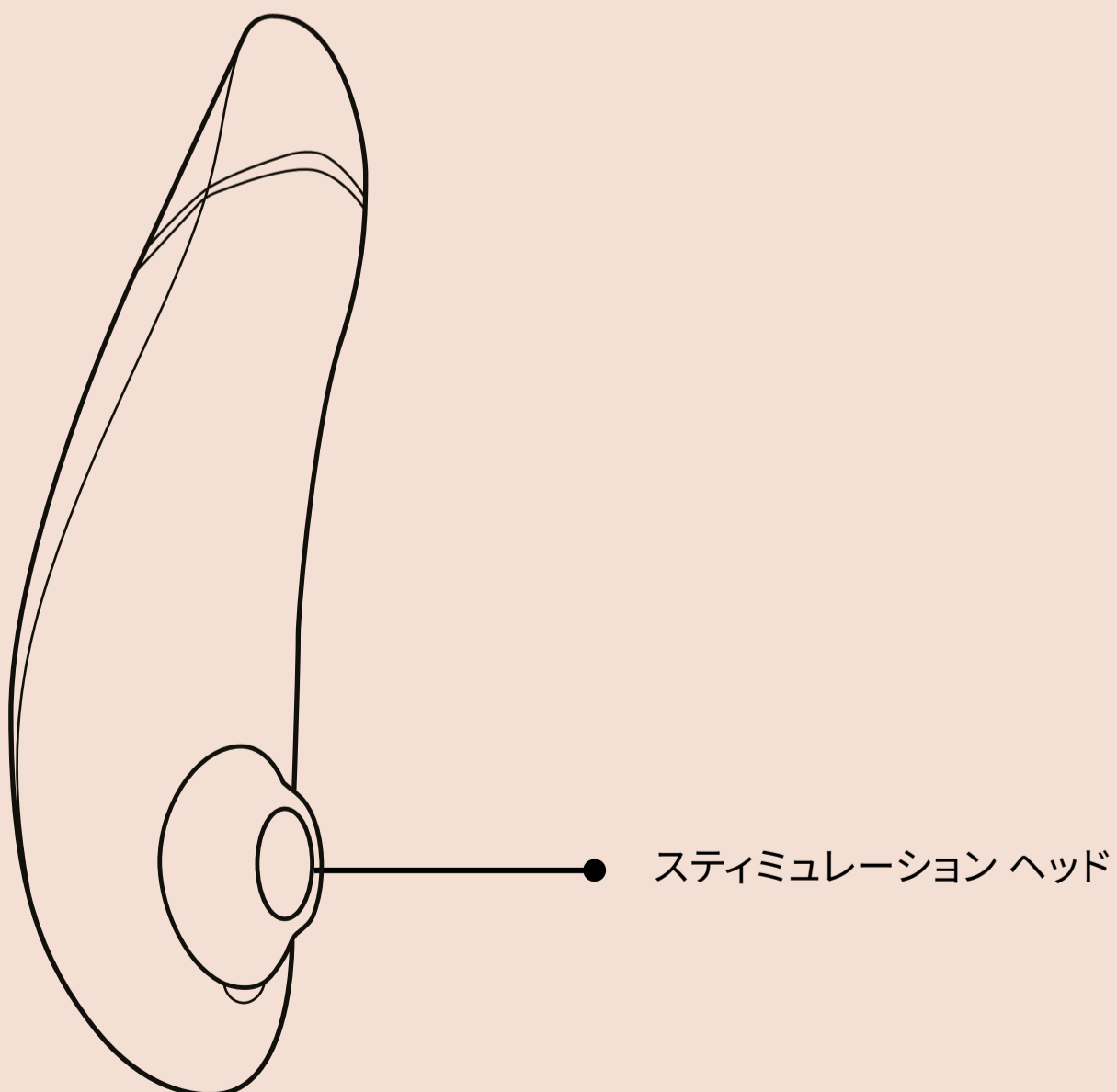
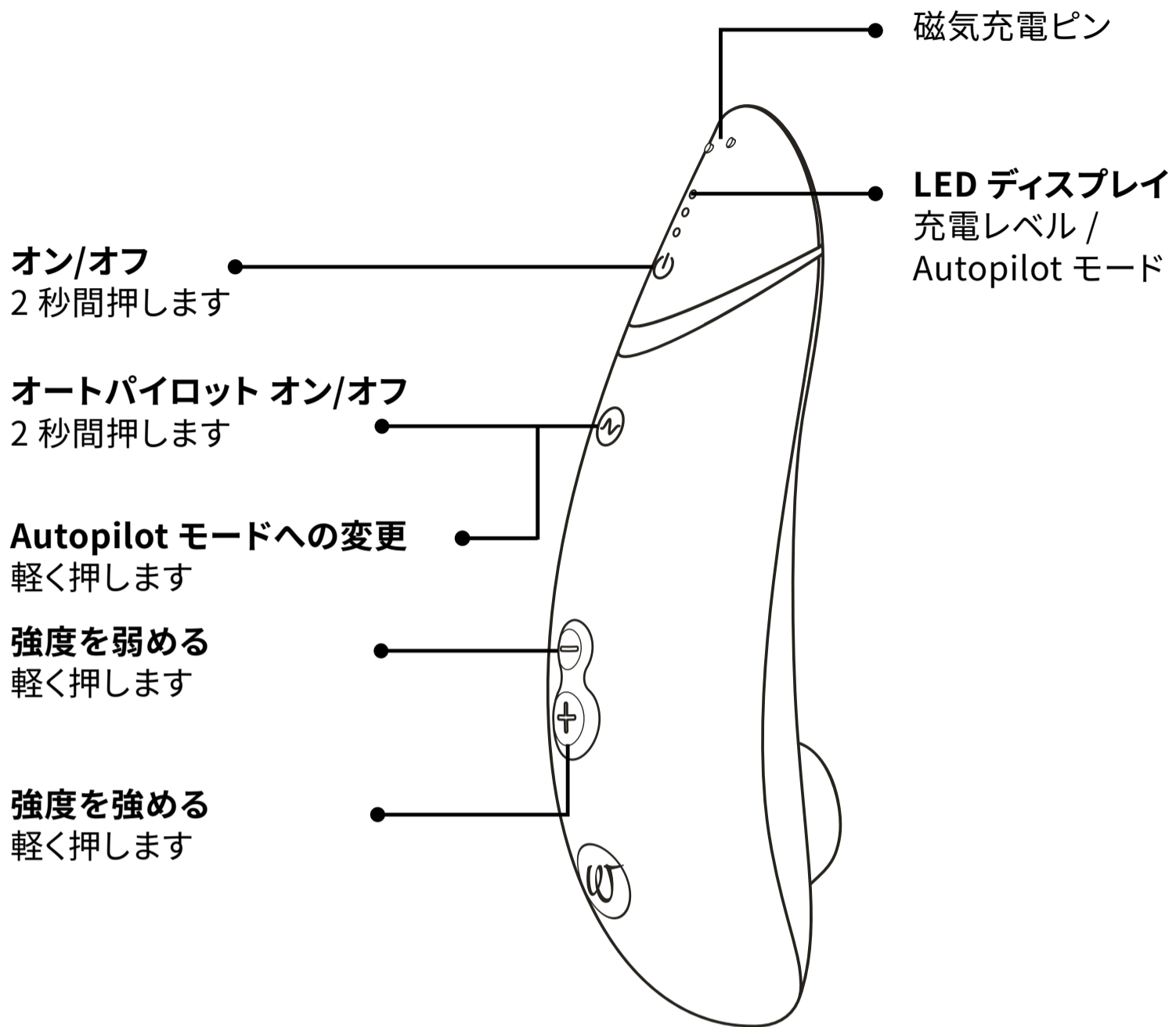
充電

お手入れ

一般情報



製品説明

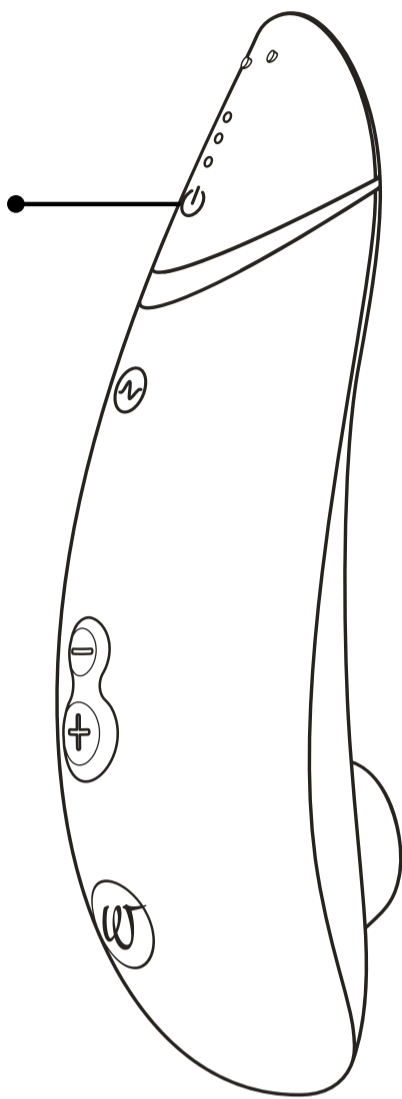


使用方法

1. 電源を入れる

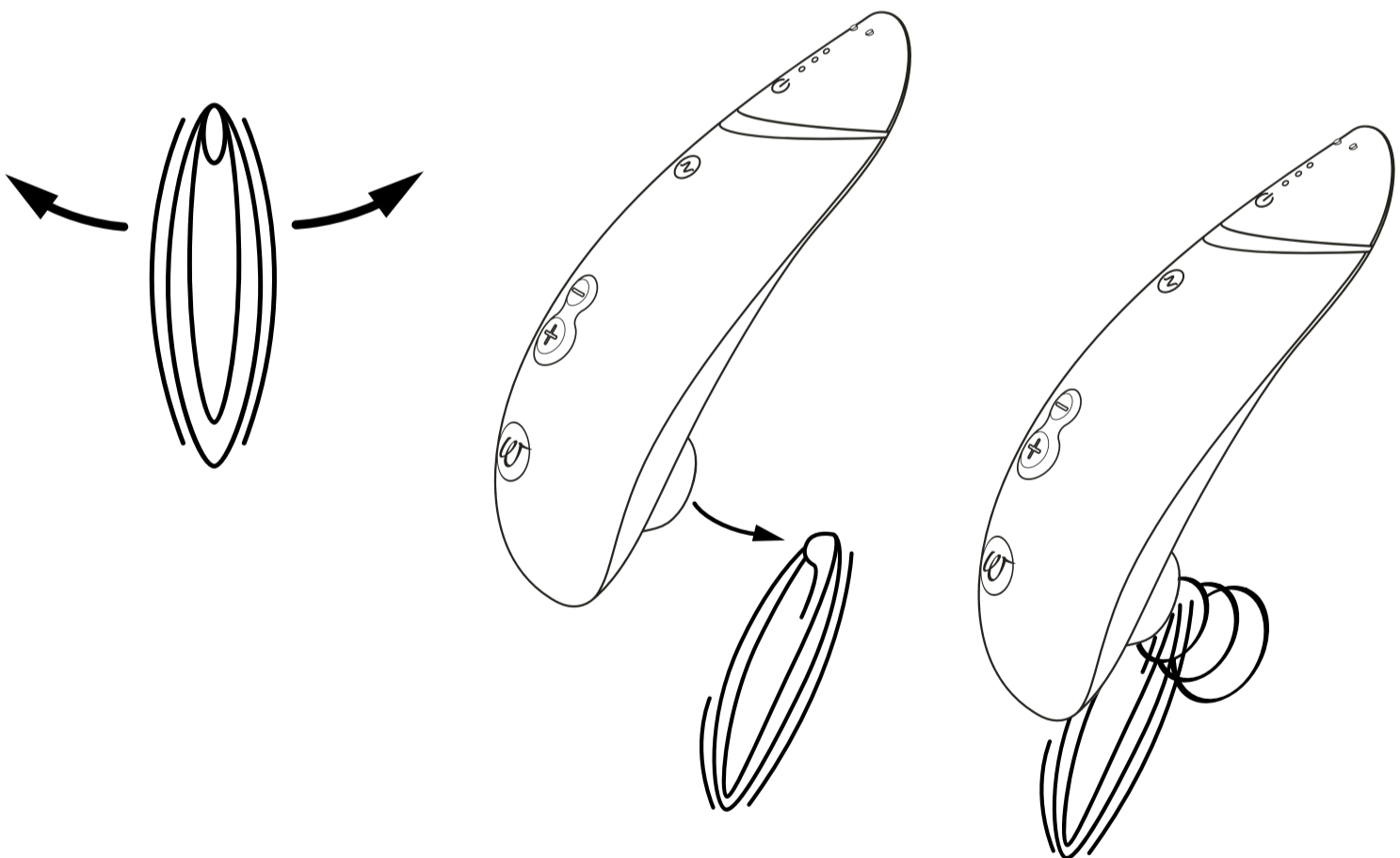
スイッチを
2 秒間押します

製品の電源が入ると、LED が点灯します。



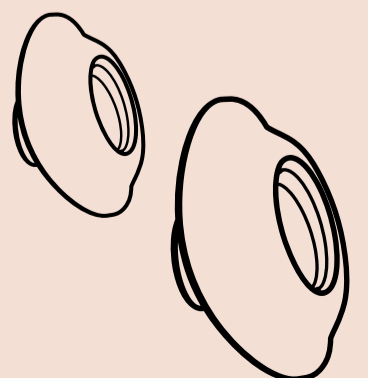
2. 使い方

スティミュレーターヘッドでクリトリスを包みます。



アドバイス:

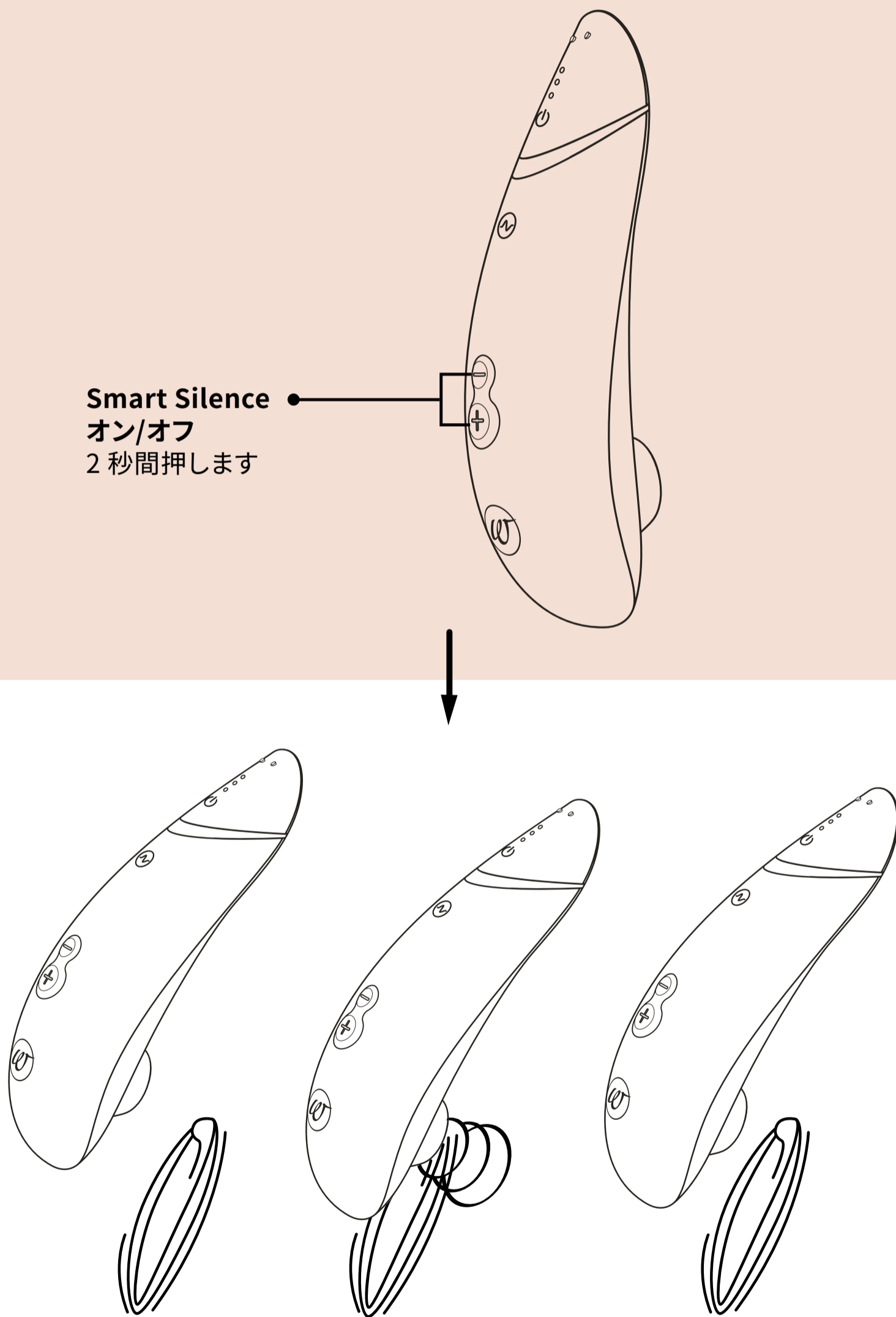
スティミュレーションアタッチメントがうまくフィットしない場合は、スティミュレーションアタッチメントのサイズを変更してみてください(SもしくはM)。満足できる、最高のフィット感を探してみてください。



SMART SILENCE

PREMIUM は、肌に触れると同時に、スイッチが入ります。Smart Silence は、デフォルト設定ではオフになっています。Womanizer の電源を入れたら、スティミュレーションアタッチメントは触らないようにしてください。Smart Silence が機能しなくなる可能性があります。

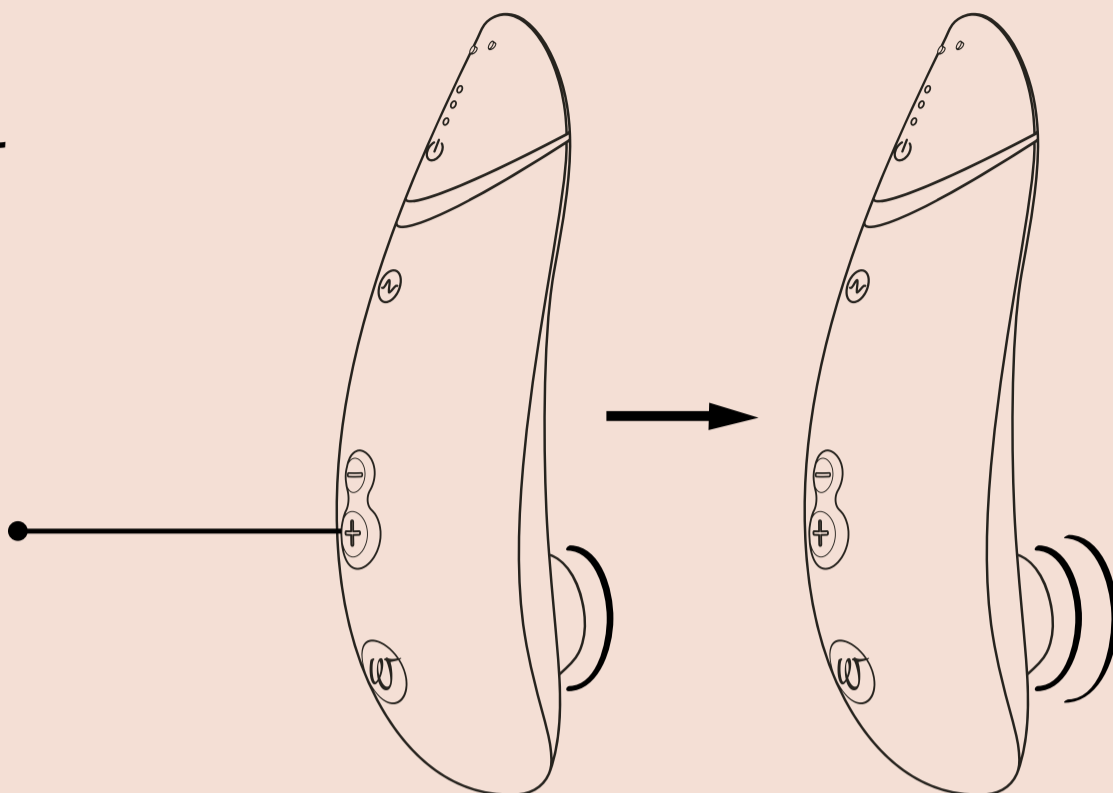
Smart Silence
オン/オフ
2 秒間押します



Smart Silence が機能しない場合は、Womanizer の電源を切ってください。そして、充電ケーブルを接続し、製品を数秒間充電してください。Womanizer がリセットされます。充電ケーブルを取り外し、製品の電源を再び入れます。

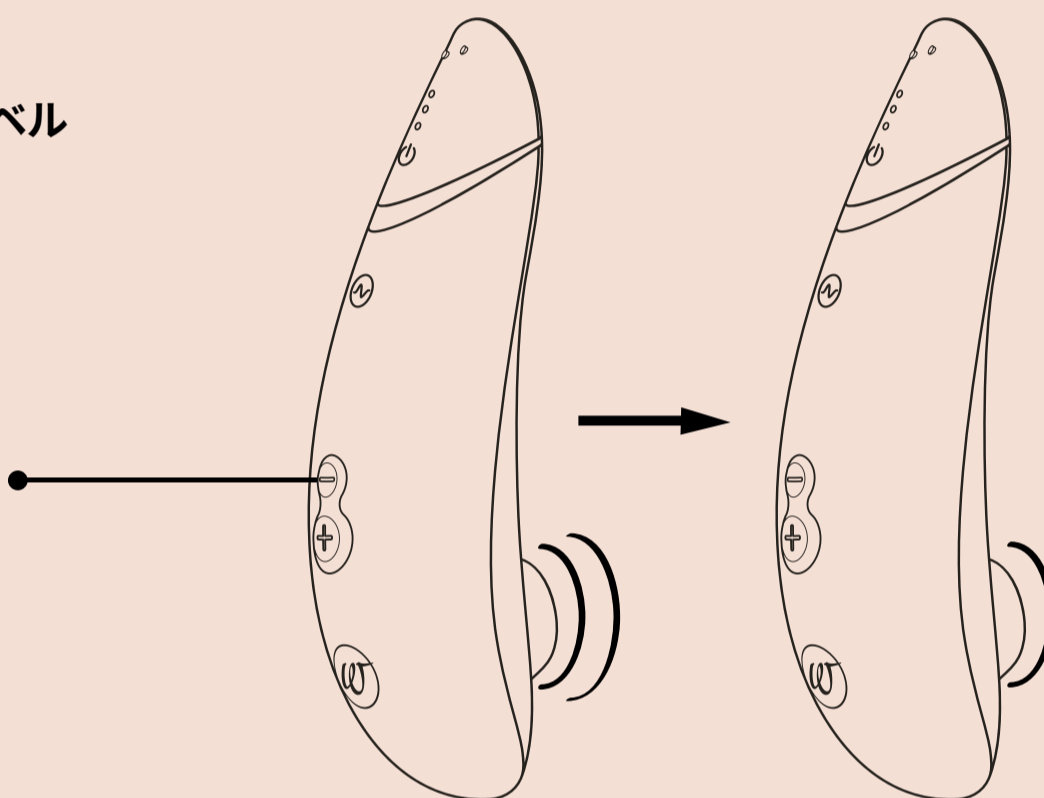
3. 強度の切替え

強くする
軽く押します



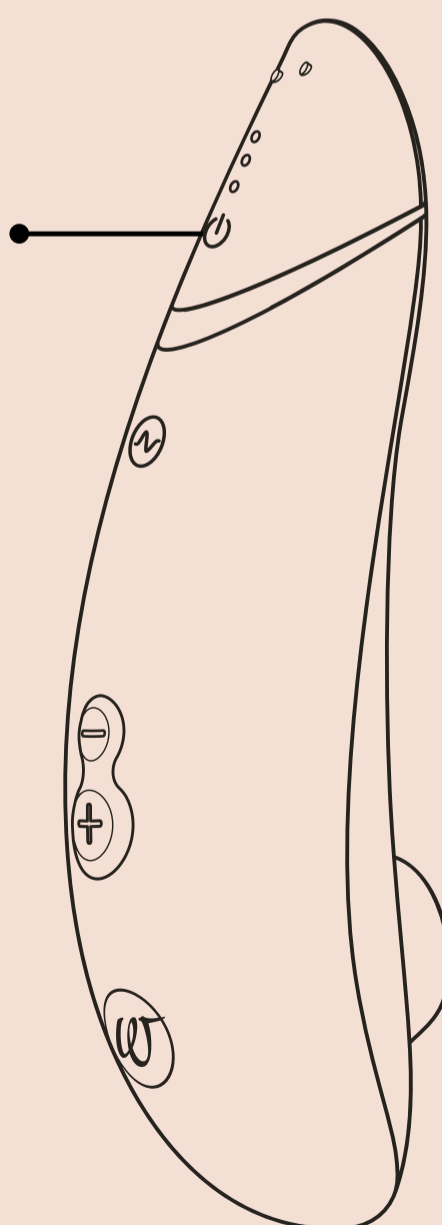
14 ⇄ 強度レベル

弱くする
軽く押します



4. 電源を切る

スイッチを
2 秒間押します

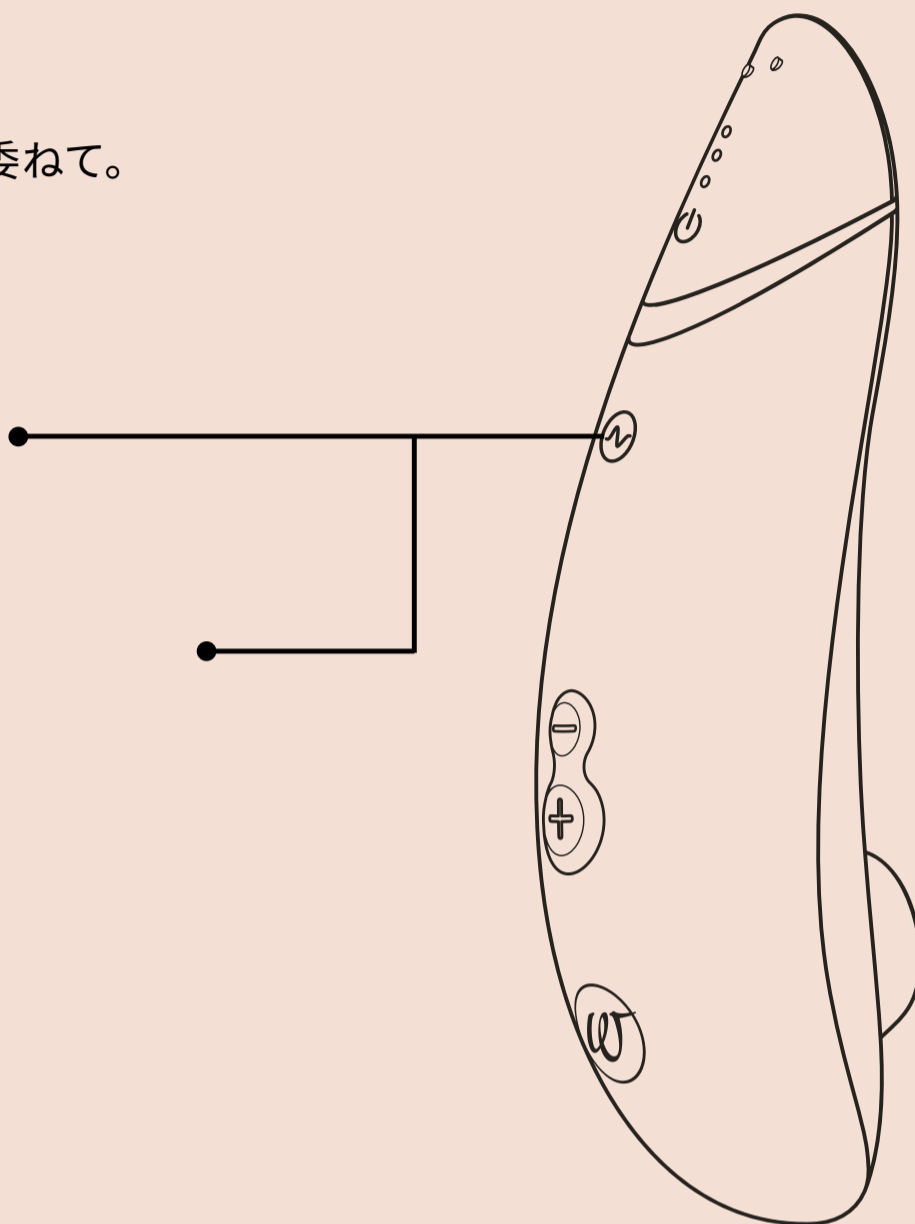


AUTOPILOT

Womanizer に、思いきり身を委ねて。

Autopilot オン/オフ
2 秒間押します

Autopilot モードへの変更
軽く押します



LED ディスプレイ
Autopilot モード


○ **ソフトモード**
強度レベル 1-6
一つ目のライトが点灯



○ **ミディアムモード**
強度レベル 6-11
一つ目と二つ目のライトが点灯



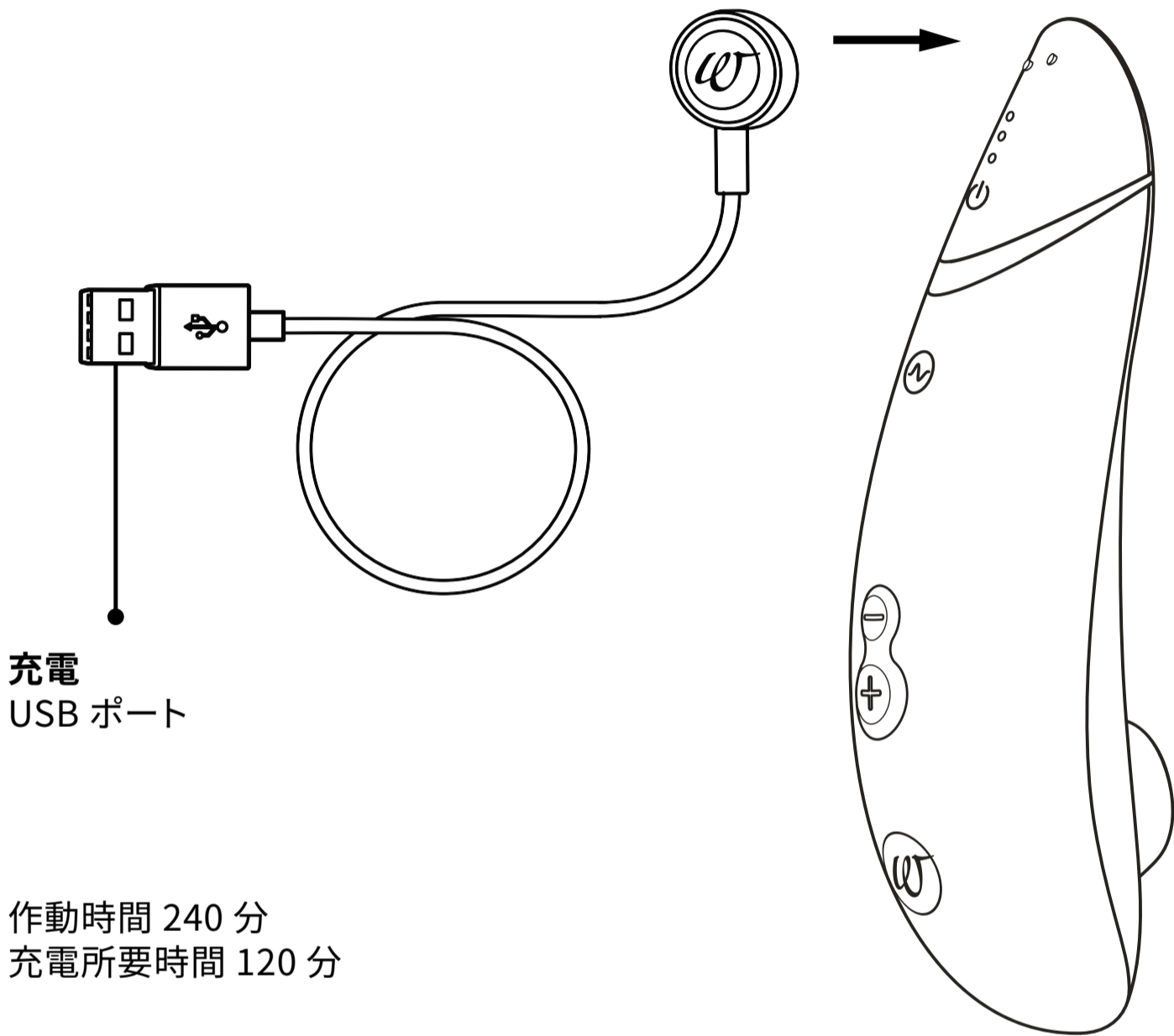
☀ **インテンシブモード**
強度レベル 9-14
全てのライトが点灯



Autopilot ボタンを 2 秒間おし
て、Autopilot モードをオンにし
ます。デバイスからのフィードバッ
クを待ちます。フィードバックがあ
ったら、Autopilot がオンの状態
になっています。Autopilot をオフ
にする際も、同じ操作を行って
ください。

充電

Womanizer を初めて使用する前に、充電してください。バッテリーの寿命をできるだけ長く保つため、デバイスは、定期的に充電してください。



LED ディスプレイ
充電レベル

半充電



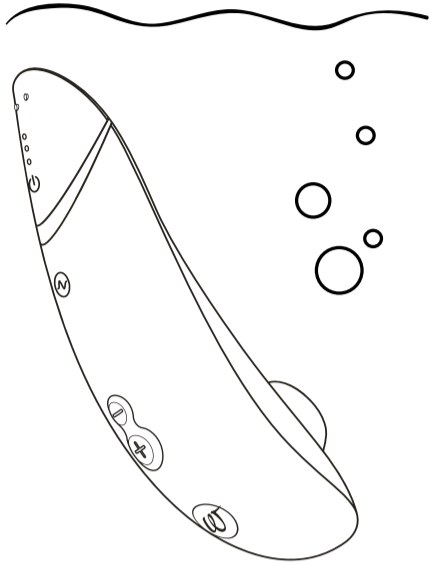
フル充電



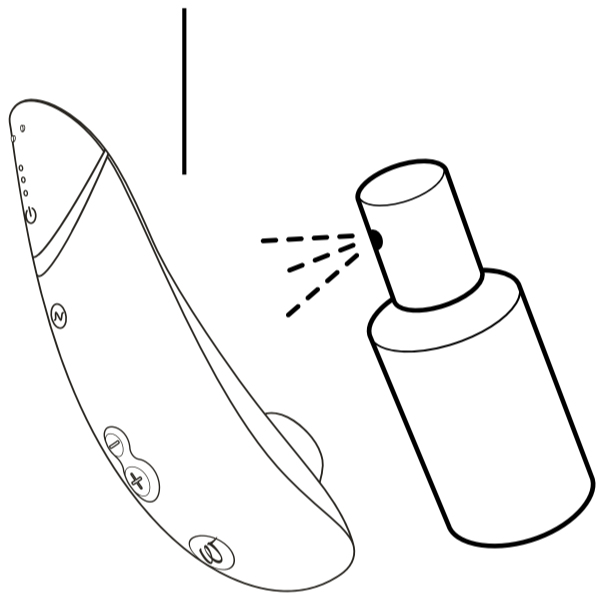
充電切れ



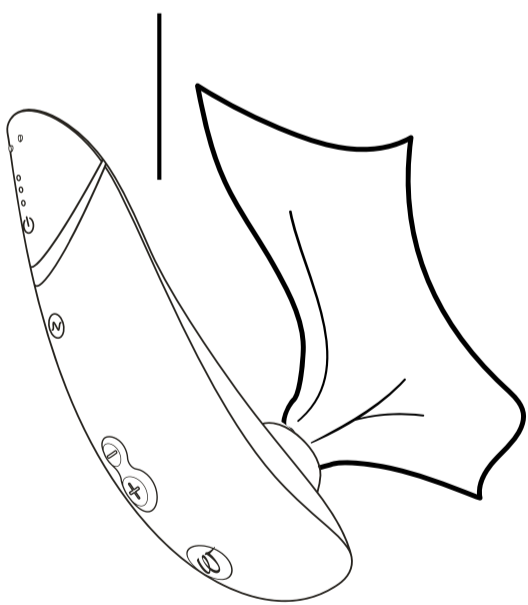
お手入れ




流水ですすぎ洗いしてください




トイクリーナーを使用します



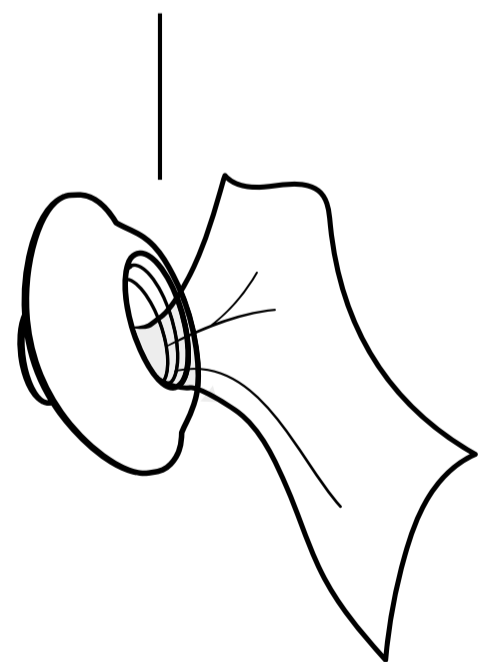
乾燥させます



流水ですすぎ洗いしてください



トイクリーナーを使用します



乾燥させます



Waterproof
IPX7

一般情報

警告

安全に関する指示をよく読み、詳細事項を確認してください。

初めて Womanizer を使用する前に、しっかりと洗浄してください。また、感染症のリスクを減らすため、使用後は必ず、洗浄してください。

カスタマーケア

詳細情報は、当社ウェブサイト www.womanizer.com を参照するか、care@womanizer.com までお問い合わせください。

技術仕様書

モデル: WZ09B

電力定格: 100-240 V ~ 50/60 Hz

出力: 5V = 1A

リチウムイオン充電電池を使用しています。

AC/DC アダプターは、製品内容には含まれていません。

製品内容

Womanizer Premium 2、USB 充電ケーブル、コットンポーチ、スティミュレーションヘッド 2 個、クイックスタートガイド、安全に関する指示。

保管

直射日光のあたらない、安全で乾いた場所に保管してください。

法定保証およびメーカー保証

WOW TECH EUROPE GMBH では、販売者が消費者に対して実施する必要がある法定保証に加え、独自のメーカー保証を提供しています。

メーカー保証の条件は、当社ウェブサイトの「保証条件」に、記載されています。

基準

この保証は、電磁両立性 (EMC) に関する全ての基準に、準拠しています。デバイスは、当ユーザーマニュアルの指示に従い、適切に使用する限り、安全です。

環境保護

電子機器販売業者として、当社には、使用済みの電子機器廃棄物を、無料で引き取る法的義務が課せられています。そして、ユーザーであるお客様には、使用済みバッテリーを返却する義務が課せられています。ご注意ください。電子機器やバッテリーは、家庭ごみとして捨てないでください。

当社の電子アイテムに下記のシンボルが施されている場合は、家庭ごみとしての廃棄ができないことを意味しています。

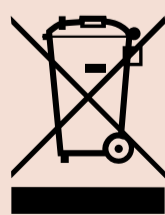
製造元

WOW Tech Europe GmbH,
Friedenstrasse 91 / 91 a, 10249 Berlin,
Germany

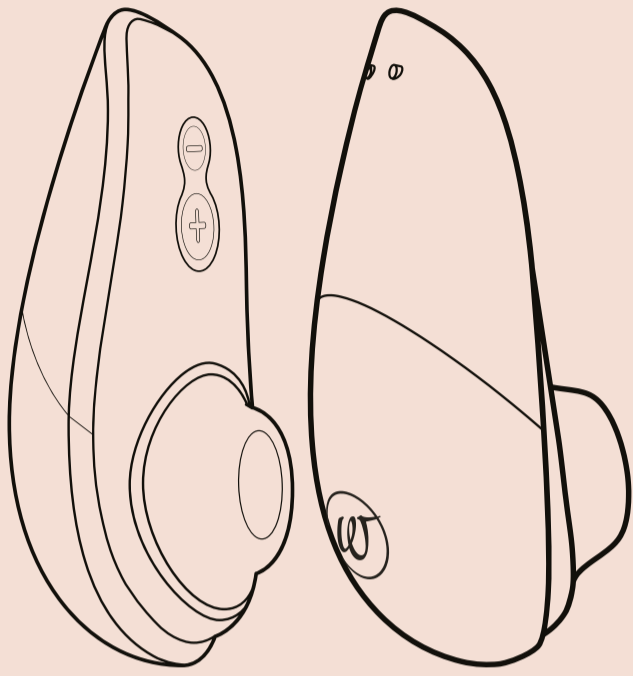
WOW Tech Europe GmbH は、デバイスを改良することを目的とした技術的変更、およびデザインの変更を行う権利を、保持しています。

北米担当販売代理業者: 1545 Carling Avenue, Suite 401, Ottawa ON, Canada K1Z 8P9

www.wowtech.com デザイン: ドイツ製
2021年中国製、マニュアル発行日: 02/2021
バージョン 1



もっと知りたくなりましたか？



**Pleasure Air
Technology**



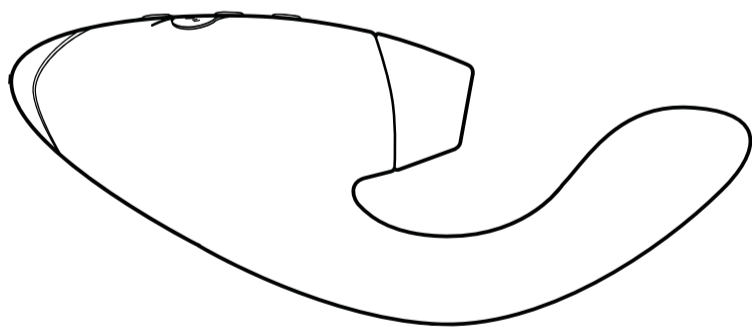
Travel cover



**Intensity
levels**

Liberty

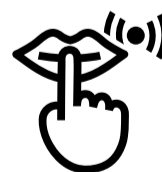
Your travel companion



**Pleasure Air
Technology**



Vibrator



Smart Silence

DUO

Double your Pleasure



#IMASTURBATE