

Veiligheidsinformatie

Lees de veiligheidsinstructies zorgvuldig door voordat u het product voor de eerste keer gebruikt en bewaar de instructies voor toekomstig gebruik.

1. Dit product is geen speelgoed. Houd het buiten het bereik van kinderen.
2. Waarschuwing: Dit product bevat een lithium-polymeerbatterij.
3. Houd het product buiten het bereik van kinderen en huisdieren om kauwen en inslikken te voorkomen.
4. De bedrijfs- en opslagtemperatuur van dit product valt tussen 0 en 40 graden Celsius. Omgevingen onder en boven deze temperaturen kunnen de werking beïnvloeden.
5. Open het product nooit. Raak de elektronica binnenin niet aan, u kunt een elektrische schok krijgen. Reparaties of onderhoud mogen alleen worden uitgevoerd door gekwalificeerd personeel.
6. Verwijder de slimme band bij lekkage of overmatige hitte van het apparaat om brandwonden of uitslag te voorkomen.
7. Het product alleen opladen met de meegeleverde USB-kabel.
8. Het gebruik van andere accessoires dan die welke bij het product zijn geleverd, kan de werking verstoren.
9. Draadloze bluetooth-technologie werkt alleen binnen een bereik van ongeveer 10 m. De maximale communicatieafstand kan variëren afhankelijk van de aanwezigheid van obstakels (mensen, metalen voorwerpen, muren, enz.) of de elektromagnetische omgeving.
10. Microgolven die door een bluetooth-apparaat worden uitgezonden, kunnen de werking van elektronische medische apparatuur beïnvloeden.

App downloaden

Scan de volgende QR-code om de app te downloaden en installeer deze.



Scan de QR-code en download

Koppelen

Open de app en maak uw profiel aan.

Ga naar [Apparaat] en klik op [Een nieuw apparaat toevoegen]. Kies uw apparaat in de scanlijst.

U ziet de modelnaam "SW-181" in de app na het koppelen.

Het apparaat activeren en opladen

Controleer voor het eerste gebruik of de stroom normaal werkt. Sluit het apparaat aan op de oplader als de batterij bijna leeg is. Het apparaat start op en begint op te laden als het met de magnetische USB-kabel is aangesloten op een normale USB-poort (5 V/500 mA)


Functie slimme band

Hoofdwijzerplaten

Er 5 hoofdwijzerplaten beschikbaar voor gebruik. Druk lang op het aanraakscherm om te selecteren.



Lichaamsbeweging



Raak de lichaamsbewegingspagina aan om te beginnen met het opnemen van een nieuwe trainingsmaatregel. Er zijn 10 trainingsmodi beschikbaar. De laatste

trainingsgegevens worden weergegeven op de trainingspagina.

Status



De slimme band kan automatisch stappen, calorieën en afstand meten. De meetgegevens worden gesynchroniseerd naar de app. Opmerking: De trainingsgegevens die op de band zijn opgeslagen worden elke dag om middernacht gewist.

Hartslagmonitoring



Raak de hartslagpagina aan om te beginnen met het meten van uw hartslag.

Bloeddrukmonitoring




Raak de bloeddrukpagina aan om te beginnen met het meten van uw bloeddruk.

Zuurstofgehaltemonitoring



Raak de zuurstofgehaltepagina aan om te beginnen met het meten van uw zuurstofgehalte.

Slaapmonitoring



Houd er rekening mee dat nadat de SW-181 is verbonden met de app, het de tijd en kwaliteit van uw slaap zal meten wanneer u de slimme band draagt tijdens het slapen. De meetgegevens worden gesynchroniseerd naar de app en u kunt ze controleren op de app.

Weer



De weerpagina toont de weersinformatie van de huidige en de volgende dag. De meest recente weersinformatie op de app kan worden gesynchroniseerd naar de band als de band is


Muziek



verbonden met de app.

Raak de muziekpagina aan om het afspelen van de muziek via de mobiele app te bedienen.

Berichtherinnering



De band kan inkomende berichten van Twitter, Facebook, WhatsApp, Instagram enz. synchroniseren.

De laatste 8 berichten worden op de band opgeslagen.

Opmerking: U kunt de inkomende berichten in de app in- of uitschakelen.

Meer



Raak de meerpagina in om de functies als Stopwatch, Timer, Zaklamp en Zoek mij te zien.

Stand



Instellingen omvatten wijzerplaat, helderheid, info, uit, reset en QR code.

Meer informatie over het gebruik van de slimme band in natte omstandigheden

De slimme band is waterbestendig, wat betekent dat het bestand is tegen regen, zweet en spatten.

Opmerking: Zwem niet met de slimme band. Het wordt afgeraden om met de slimme band te douchen, hoewel het de band niet beschadigt. Verwijder de band regelmatig om uw huid te laten drogen en ademen. Droog de band goed af als deze nat wordt en voordat u deze weer omdoet.

Gebruik van de functietoets en het aanraakscherm

Houd de functietoets 3 seconden ingedrukt om het apparaat in te schakelen en druk op de functietoets om het apparaat te wekken.

Snelle weergave

Wanneer het scherm is uitgeschakeld, draait u gewoon uw pols

naar u toe en het scherm licht automatisch op. Het horlogeschermbord wordt automatisch uitgeschakeld nadat het een paar seconden inactief is geweest.

Als u op de hoofdwijzerplaat tikt en naar links veegt, vindt u snel Status, Hartslag, Slaap en Lichaamsbeweging.

Waarschuwing!

- Interne lithiumaccu!
- Maak het product niet open!
- Niet blootstellen aan hitte, water, vocht, direct zonlicht!

Opmerking - Alle producten zijn onderworpen aan wijzigingen zonder enige aankondiging. Fouten en omissies in de gebruiksaanwijzing voorbehouden.

ALLE RECHTEN VOORBEHOUDEN, AUTEURSRECHT DENVER A/S



Elektrische en elektronische apparatuur en de inbegrepen batterijen bevatten materialen, componenten en stoffen die schadelijk kunnen zijn voor uw gezondheid en het milieu, indien de afvalproducten (afgedankte elektrische en elektronische apparatuur en batterijen) niet correct worden verwerkt.

Elektrische en elektronische apparatuur en batterijen zijn gemarkeerd met het doorgekruiste vuilnisbaksymbool, zoals hierboven afgebeeld. Dit symbool betekent dat elektrische en

NED5

elektronische apparatuur en batterijen niet mogen worden afgevoerd met ander huishoudelijk afval, maar afzonderlijk moeten worden afgevoerd.

Het is belangrijk dat u als eindgebruiker de gebruikte batterijen inlevert bij de gepast en hiervoor aangewezen faciliteit. Op deze manier zorgt u ervoor dat de batterijen worden gerecycled in overeenstemming met de wetgeving en geen schade toebrengen aan het milieu.

Alle plaatsen hebben specifieke inzamelpunten, waar elektrische of elektronische apparatuur en batterijen kosteloos kunnen worden ingeleverd bij recyclestations of andere inzamellocaties. In bepaalde gevallen kan het afval ook aan huis worden opgehaald. Aanvullende informatie kan worden verkregen bij de technische afdeling van uw gemeente.

Hierbij verklaar ik, Denver A/S, dat het type radioapparatuur SW-181 conform is met Richtlijn 2014/53/EU. De volledige tekst van de EU-conformiteitsverklaring kan worden geraadpleegd op het volgende internetadres: www.denver.eu en klik vervolgens op het zoekpictogram op de bovenste regel van de website. Type het modelnummer: SW-181. Ga nu naar de productpagina en de RED-richtlijn is te vinden onder downloads/andere downloads.

Bedrijfsfrequentiebereik: 2402-2480 MHz

Maximaal uitgangsvermogen: 0 dBm

Denver A/S

Omega 5A, Soeften

DK-8382 Hinnerup

Denemarken

denver.eu



facebook.com/denver.eu