Machine Translated by Google

**	Naam: PD200X Afmetingen: 85*120MM Type: 80g, 80g, 80g ÿÿÿÿÿ Afbeelding: V1.0-20221230	*****	

ÿÿÿÿÿ

Model: PD200X

Technische hulp:
support@maono.com
www.maono.com

CE REP
EC REP

Made in China

maono

USB/XLR-podcast
Dynamische microfoon
Handleiding

INHOUD

Engels 01-15
Voorbeeld ..... 16 - 30

Paklijst

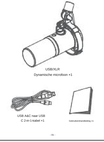

Productoverzicht

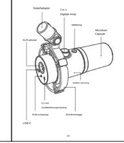

Productomschrijving

Maono PD200X USB/XLR-podcastmicrofoon is uitgerust met polaropties, streamen in studiero van thuis. Het biedt een uitstekende geluidskwaliteit en is ideaal voor podcasts, streaming en voice-overs. Dankzij de ronde, hol kokkel-vormgeving kunnen gebruikers een professionele podcastopstelling van 3,5 x 3,5 centimeter op een bureau of tafel creëren. Dit ontwerp bespaart ruimte en vereenvoudigt de installatie, waardoor het een goed alternatief is voor traditionele studiomicrofoons gebruikt alle 24-bit/192kHz-samplefrequenties voor een helder en gedetailleerd geluid dat ideaal is voor vocoproes. Met de gratis Maono Link PC/Mac Desktop App kan u uw microfoon aanpassen aan uw specifieke behoeften, waaronder het aanpassen van de versterkingswinst van de ruis-onderdrukker, een hoogdoorlaatfilter en een aanpasbare ruis-onderdrukker.

Productgegevens

- Dynamische capsule
- Nieren-kwartelpatroon
- Ingebouwde versterking
- Programmeerbare PLR-indicatie
- Microfoonversterking en volumeregeling via hardware
- Plug-and-play USB-installatie

- Cardioïde polar pattern
- Hoog niveau versterkt
- Ingebouwd ontstoorfilter

Specificatie

Capsuletype	Dynamisch
Polaire patroon	Nieren-kwartelpatroon
Frequentiebereik	50 Hz-14 kHz
Gevoeligheid	-50 ± 2 dB (0 dB = 1V/Pa, 1 kHz)
Maximale SPL-waarde	110 dB SPL
Uitgangsimpedantie	200 Ω ± 30%
Ruis-versterkingsverhouding	74 dB
Uitgangsspanning	0 dB = 1000 mV/Pa (1 kHz)
Max. SPL	110 dB SPL

Productinstallatie en gebruik

Bevestig de microfoon aan een bureaustandaard

Draai de knop van de bureaustandaard tegen de klok in om de arm te openen. Plaats de microfoon in de arm en draai de knop van de bureaustandaard vervolgens met de klok mee om de microfoon te bevestigen.

Bevestig de microfoon aan een microfoonarm

Draai de microfoon eerst op de 1/4-in-draadstang van de microfoonarm en bevestigd.

Start de microfoon aan iOS-computers

Sluit de microfoon aan op de iOS-computer met behulp van een USB-C-kabel. Start de installatiewizard op de iOS-computer. Selecteer de USB-C-kabel als de microfoon als u wilt gebruiken voor opnemen en streaming.

Start de microfoon aan op een audio-interface

Sluit de microfoon aan op een audio-interface. Kies de XLR-PLR-kabel. Start de installatiewizard op de iOS-computer. Selecteer de USB-C-kabel als de microfoon als u wilt gebruiken voor opnemen en streaming. Selecteer de XLR-kabel als de microfoon als u wilt gebruiken voor de audio-interface als u een hoofdtelefoon nodig heeft.

Knoppen functies

Sidetone

Tweemaal	Eenmaal	Eenmaal
Uit	Aan	Uit

Sidetone, 'Uit' betekent niet dat hoofdtelefoon is uit, tot PLR-indicatie.

2 in 1 knopbediening

Uitschakelen
Aanzet microfoon
Uit/aangedempt
Aanzet microfoon
Uit/aangedempt

Aantal keer	Aanzetting	Uit/aangedempt
1	Aan	Uit/aangedempt
2	Aan	Aan
3	Uit/aangedempt	Aan
4	Uit/aangedempt	Uit/aangedempt

RGB-schakelaar

Draai op de knop om de RGB-kleurtemperatuur te wisselen.
Druk op de knop om de RGB-modus te wisselen.
Houd de knop ingedrukt om de RGB-helderheid te wisselen.

Kwartelaansluiting

Zorg ervoor dat de kwartelaansluiting naar de aansluiting is gericht.

Windows Installatiehandleiding



Instelling microfoonniveau

macOS-installatiehandleiding

Maono Link-gids

Maono Link werkt/blijft niet, moet Windows 7 of hoger en macOS 10.14 of hoger.

Om de software te downloaden, gaat u naar https://www.maono.com/software/ en selecteer gepaste/ondersteunde hardware en software.

Standaard

Stel de standaard-ingang van de microfoon en audio-uitvoerlagen.

Geavanceerd

- Stel hoe gezamenlijk audio-interfaces 1:1 kan en combineer van PC/Mac of combineer gebruiker 1 en 2 van Mac en Windows.
- U kunt ervoor de kanaalconfiguratie voor high-bandpassing gaan om Windows of de Windows-gebruiker te combineren.

Opmerking: De interface en functionaliteit van de Maono Link Desktop App kunnen verschillen, omdat we de software blijven verbeteren en updates uitbrengen. Raadpleeg de instructies in de pdf-bestanden in de website.

ÿÿÿÿ

ÿÿÿÿ

Dit is het geval

PD200X USB/XLR-kapsel van het ontwerpen van PD200X USB/XLR-apparaten ÿÿÿÿÿ