

1. CODICI.....	PAGINA 3
2. INLEIDING.....	PAGINA 3
3. BEOOGD GEBRUIK.....	PAGINA 3 4. EU-VERKLARING VAN OVEREENSTEMMING PAGINA 3
5. ALGEMENE WAARSCHUWINGEN	PAGINA 4
6. GEBRUIKTE SYMBOLEN.....	PAGINA 4
7. AANZICHT VAN DE ONDERDELEN.....	PAGINA 4
8. INSTALLATIE-INSTRUCTIES.....	PAGINA 5
9. WASINSTRUCTIES.....	PAGINA 5
10. VOORZORGSMATREGELEN.....	PAGINA 6
11. TECHNISCHE EIGENSCHAPPEN	PAGINA 6
12. RESERVEONDERDELEN EN ACCESSOIRES	PAGINA 6
13. ALGEMENE VERWIJDERINGSVOORWAARDEN	PAGINA 6
14. GARANTIE.....	PAGINA 6
15. REPARATIES.....	PAGINA 7
15.1 Reparatie onder garantie.....	bladzijde 7
15.2 Reparatie van een product dat niet onder de garantie valt	blz. 7
15.3 Niet-defecte producten	bladzijde 7
16. RICAMBI.....	PAG.7
17. VRIJSTELLINGSCLAUSULEN	PAGINA 7



Klasse I medisch hulpmiddel

VERORDENING (EU) 2017/745 VAN HET EUROPEES PARLEMENT EN VAN
RAAD van 5 april 2017 over medische hulpmiddelen

1. CODES

RP400-6	Universele toiletverhoger met stops (6 cm)
RP410-6	Universele toiletverhoger met stops en deksel (6 cm)
RP400-10	Universele toiletverhoger met stops (10 cm)
RP410-10	Universele toiletverhoger met stops en deksel (10 cm)
RP400-14	Universele toiletverhoger met stops (14 cm)
RP410-14	Universele toiletverhoger met stops en deksel (14 cm)

2. INLEIDING

Bedankt dat u hebt gekozen voor de universele toiletverhoger uit de MOPEDIA-lijn van Moretti. Het ontwerp en de kwaliteit garanderen maximaal comfort, maximale veiligheid en betrouwbaarheid.

De MOPEDIA by Moretti universele toiletverhogers zijn ontworpen en vervaardigd om aan al uw behoeften te voldoen. Deze gebruikershandleiding bevat kleine suggesties voor het juiste gebruik van het door u gekozen hulpmiddel en waardevolle adviezen voor uw veiligheid. Neem bij twijfel contact op met uw detailhandelaar, die u verder kan helpen en u correct kan adviseren.

3. BEOOGD GEBRUIK

De MOPEDIA toiletlift is een hulpmiddel bedoeld om mensen met bewegingsproblemen te helpen bij het gebruik van het toilet.

AANDACHT!



- Het gebruik van het volgende apparaat voor andere dan de gedefinieerde doeleinden is verboden in de volgende handleiding
- Moretti SpA wijst elke verantwoordelijkheid af voor schade die voortvloeit uit oneigenlijk gebruik van het apparaat of door een ander gebruik dan aangegeven in deze handleiding
- De fabrikant behoudt zich het recht voor om wijzigingen aan te brengen aan het apparaat en de volgende zaken handleiding zonder voorafgaande kennisgeving om de kenmerken ervan te verbeteren

4. EU-VERKLARING VAN OVEREENSTEMMING

MORETTI SpA verklaart onder haar exclusieve verantwoordelijkheid dat de producten die door MORETTI SpA zelf worden vervaardigd en op de markt worden gebracht en die deel uitmaken van de RIALZI WC - MOPEDIA-familie, voldoen aan de toepasselijke bepalingen van verordening 2017/745 inzake MEDISCHE APPARATEN van 5 april 2017.

Hiermee garandeert en verklaart MORETTI SpA onder eigen verantwoordelijkheid het volgende:

1. De betreffende apparaten voldoen aan de algemene veiligheids- en prestatie-eisen zoals vereist door bijlage I van Verordening 2017/745, zoals voorgeschreven door de bijlage IV van bovengenoemde verordening.

2. De betreffende apparaten ZIJN GEEN MEETINSTRUMENTEN.
3. De betreffende hulpmiddelen ZIJN NIET BESTEMD VOOR KLINISCH ONDERZOEKEN.
4. De betreffende hulpmiddelen worden in een NIET-STERIELE verpakking op de markt gebracht.
5. De apparaten in kwestie moeten worden beschouwd als behorend tot klasse I overeenkomstig de bepalingen van bijlage VIII van voornoemd reglement.
6. MORETTI SpA onderhoudt en stelt ter beschikking van de autoriteiten
Bevoegd, gedurende minstens 10 jaar vanaf de productiedatum van de laatste batch, de technische documentatie die de naleving van verordening 2017/745 aantoont.


Opmerking: De volledige productcodes, de registratiecode van de fabrikant (SRN), de basis-UDI-DI-code en eventuele verwijzingen naar gebruikte normen worden vermeld in de EU-conformiteitsverklaring die MORETTI SPA uitgeeft en via haar kanalen beschikbaar stelt.

5. ALGEMENE WAARSCHUWINGEN

Voor correct gebruik van het apparaat verwijzen wij u aandachtig naar de volgende handleiding

- Houd het verpakte product, net als de verpakking, uit de buurt van warmtebronnen het is gemaakt van karton
- De levensduur van het apparaat wordt bepaald door de slijtage van niet-repareerbare en/of vervangbare onderdelen en in ieder geval niet ouder dan 10 jaar • Let altijd op de aanwezigheid van kinderen • Wij adviseren gebruik door één patiënt • Ontsmet het apparaat vóór elk gebruik • De gebruiker en/of patiënt moet elk ernstig ongeval melden dat zich voordoet in
betreffende het hulpmiddel aan de fabrikant en aan de bevoegde autoriteit van de lidstaat waar de gebruiker en/of patiënt gevestigd is.

6. GEBRUIKTE SYMBOLEN

	Productcode
	Unieke identificatie van het apparaat
	Lees de handleiding voor instructies
	Voorwaarden voor verwijdering

	Productiepartij
	Medisch apparaat
	CE-markering
	Fabrikant

EG REP


7. VISIE VAN DE PARTIJEN

A. Sta op



(Afbeeldingen voor illustratieve doeleinden)

B. Beugels



(Afbeeldingen voor illustratieve doeleinden)

**8. INSTALLATIE-INSTRUCTIES**

1. Plaats de zijvergrendelingsbeugels als volgt: draai ze ondersteboven de MOPEDIA toiletverhoger door deze op een vlakke en stabiele ondergrond te plaatsen. Steek de twee beugels in de daarvoor bestemde zijgeleiders, druk de beugels lichtjes aan en draai de schroefknoppen met de klok mee om de beugels op de toiletlift vast te zetten

**AANDACHT!**

Als de knop stationair draait: druk de beugel stevig tegen de schroefdraad die in de stijgbuis is gedrukt, terwijl u een constante druk op de knop behoudt. Om contact tussen schroef en draad te garanderen

Let op: Schroef de beugels in dit stadium nog niet helemaal vast, anders is het niet mogelijk om de MOPEDIA universele stijgleiding op het keramiek van het toilet te plaatsen.

2. Til het deksel en de toiletbril op en plaats de MOPEDIA toiletlift op het keramiek van het toilet met de beugels naar de achterkant van het toilet gericht. Let erop dat u de binnenrand volledig in het toilet steekt en de voorkant vanaf de buitenkant naar buiten. toilet.

Let op: De toiletlift moet perfect vlak op het keramiek van het toilet liggen

3. Draai de knoppen van de beugels met de klok mee totdat u een lichte weerstand voelt, zorg er vervolgens voor dat de MOPEDIA toiletlift stevig op het toilet is bevestigd en niet kan bewegen

**AANDACHT!**

Het vergrendelingsmechanisme is ontworpen om de aanpassing eenvoudig en moeiteloos te maken. Het is echter belangrijk om de knop niet verder te blijven draaien als de beugel de contactpositie met het toilet heeft bereikt.



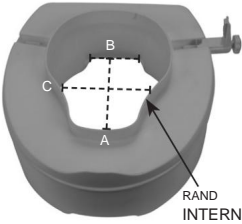
9. WASINSTRUCTIES

Alle onderdelen kunnen worden gewassen met warm water en neutrale zeep. De MOPEDIA toiletverhoger kan volledig in water worden ondergedompeld en met specifieke producten worden gedesinfecteerd.

10. VOORZORGSMAATREGELEN

- Overschrijd het maximale draagvermogen van 136 kg niet.
 - Zorg er vóór gebruik altijd voor dat de MOPEDIA toiletlift goed aan het toilet is bevestigd en dat er geen beschadigingen zijn die de stabiliteit van het product in gevaar brengen •
- Gebruik de toiletbril niet als ondersteuning bij het opstaan en zitten op het toilet

11. TECHNISCHE KENMERKEN

Externe afmetingen	 Lengte: 42 cm	 P: 37,5 cm	
Onderrand voor plaatsing in het toilet			
	EEN: 27cm	B: 10 cm	C: 22 cm
Maximale capaciteit	136 kg		

12. RESERVEONDERDELEN EN ACCESSOIRES

Raadpleeg voor reserveonderdelen en accessoires uitsluitend de algemene catalogus van Moretti

- RP431 Jaarkit

13. ALGEMENE VOORWAARDEN VOOR VERWIJDERING

Gebruik bij het weggooien van het apparaat nooit de normale gemeentelijke afvalverwerkingsystemen. Voor de geplande recycling van de gebruikte materialen wordt aanbevolen om het apparaat af te voeren via de gemeentelijke recyclingcentra.

14. GARANTIE

Alle Moretti-producten hebben een garantie tegen materiaal- en fabricagefouten voor een periode van 2 (twee) jaar vanaf de verkoopdatum van het product, behoudens eventuele hieronder gespecificeerde uitsluitingen en beperkingen. Deze garantie is niet geldig in geval van verkeerd gebruik, misbruik of wijziging van het product en het niet opvolgen van de gebruiksaanwijzingen. Het juiste beoogde gebruik van het product wordt aangegeven in de gebruikershandleiding.

Moretti is niet verantwoordelijk voor eventuele daaruit voortvloeiende schade, persoonlijk letsel of iets anders veroorzaakt door of verband houdend met de installatie en/of het gebruik van de apparatuur dat niet nauwgezet voldoet aan de instructies gegeven in de installatie-, montage- en gebruikshandleidingen.

Moretti garandeert Moretti-producten niet tegen schade of defecten in de volgende omstandigheden: natuurrampen, ongeoorloofde onderhouds- of reparatiewerkzaamheden, schade als gevolg van problemen met de stroomvoorziening (indien van toepassing), gebruik van onderdelen of componenten die niet door Moretti zijn geleverd, het niet naleven van de richtlijnen en instructies voor gebruik, ongeoorloofde wijzigingen, transportschade (anders dan de originele verzending van Moretti) of het niet uitvoeren van onderhoud zoals aangegeven in de handleiding.

Slijtbare onderdelen vallen niet onder deze garantie als de schade is veroorzaakt door normaal gebruik van het product.

15. REPARATIES

15.1 Reparatie onder garantie

In het geval dat een Moretti-product tijdens de garantieperiode materiaal- of fabricagefouten vertoont, zal Moretti samen met de klant beoordelen of het productdefect onder de garantie valt. Moretti kan, naar eigen goeddunken, het artikel onder garantie vervangen of repareren bij een gespecificeerde Moretti-dealer of op zijn hoofdkantoor. Arbeidskosten in verband met de reparatie van het product kunnen door Moretti worden betaald als wordt vastgesteld dat de reparatie binnen de reikwijdte van de garantie valt. Een reparatie of vervanging betekent niet dat de garantie wordt verlengd of verlengd.

15.2 Reparatie van een product dat niet onder de garantie valt

Een product dat niet onder de garantie valt, kan alleen voor reparatie worden geretourneerd na voorafgaande toestemming van de klantenservice van Moretti. Arbeids- en verzendkosten in verband met een reparatie die niet onder de garantie valt, zijn volledig voor rekening van de klant of wederverkoper. Voor reparaties aan producten die niet onder de garantie vallen, geldt een garantie van 6 (zes) maanden, gerekend vanaf de dag dat het gerepareerde product is ontvangen.

15.3 Niet-defecte producten

De klant wordt op de hoogte gesteld indien Moretti, na onderzoek en testen van een geretourneerd product, tot de conclusie komt dat het product niet defect is. Het product wordt teruggestuurd naar de klant en de verzendkosten als gevolg van het retourneren zijn voor zijn rekening.

16. RESERVEONDERDELEN

Originele Moretti-reserveonderdelen hebben een garantie van 6 (zes) maanden vanaf de dag waarop het reserveonderdeel is ontvangen.

17. VRIJSTELLINGSCLAUSULEN

Behalve zoals uitdrukkelijk gespecificeerd in deze garantie en binnen de grenzen van de wet, geeft Moretti geen andere verklaringen, garanties of voorwaarden, expliciet of impliciet, inclusief enige verklaringen, garanties of voorwaarden van verkoopbaarheid, geschiktheid voor een bepaald doel, niet-inbreuk en niet interferentie. Moretti garandeert niet dat het gebruik van het Moretti-product ononderbroken of foutloos zal zijn.

De duur van eventuele impliciete garanties die door de wet kunnen worden opgelegd, is beperkt tot de garantieperiode, binnen de grenzen van de wet. Sommige staten of landen staan geen beperkingen toe op de duur van een impliciete garantie of de uitsluiting of beperking van incidentele schade of gevolgschade met betrekking tot consumentenproducten. In dergelijke staten of landen zijn sommige uitsluitingen of beperkingen van deze garantie mogelijk niet op u van toepassing. Deze garantie kan zonder voorafgaande kennisgeving worden gewijzigd.

i



GARANTIE CERTIFICAAT

Product _____

Gekocht op datum _____

Dealer _____

Via _____ Plaats _____

Verkocht aan _____

Via _____ Plaats _____



Via Brussel, 3 - Meleto 52022 Cavriglia (Arezzo) Tel

www.morettispa.com e-mail: info@morettispa.com

GEMAAKT IN PRC



MOPEDIA®

ENG

UNIVERSELE VERHOOGDE TOILETZITJES

HANDLEIDING

1. CODES.....	PAGINA 3
2. INLEIDING.....	PAGINA 3
3. BEOOGD GEBRUIK.....	PAGINA 3
4. EU-VERKLARING VAN OVEREENSTEMMING.....	PAG.3
5. ALGEMENE WAARSCHUWINGEN	PAGINA 4
6. SYMBOLEN	PAGINA 4
7. ONDERDELENWEERGAVE.....	PAGINA 4
8. INSTRUCTIES VOOR INSTALLATIE.....	PAG.5
9. VERZORGING EN REINIGING.....	PAGINA 5
10. WAARSCHUWINGEN.....	PAGINA 6
11. TECHNISCHE EIGENSCHAPPEN	PAGINA 6
12. RESERVEONDERDELEN EN ACCESSOIRES.....	PAG.6
13. VOORWAARDEN VOOR VERWIJDERING	PAG.6
14. GARANTIE	PAGINA 6
15. REPARATIE.....	PAGINA 7
15.1 Reparatie onder garantie	blz. 7 15.2
Reparatie die niet onder de garantie valt.....	pag. 7 15.3 Niet-defect
apparaat.....	pag . 7
16. RESERVEONDERDELEN.....	PAGINA 7
17. VRIJGESTELDE CLAUSULES.....	PAG.7

CE I-klasse medisch apparaat

VERORDENING (EU) 2017/745 VAN HET EUROPEES PARLEMENT EN
VAN DE RAAD van 5 april 2017 betreffende medische hulpmiddelen

1. CODES

RP400-6 Universele verhoogde toiletbril (6 cm)
RP410-6 Universele verhoogde toiletbril met deksel (6 cm)

RP400-10 Universele verhoogde toiletbril (10 cm)
RP410-10 Universele verhoogde toiletbril met deksel (10 cm)

RP400-14 Universele verhoogde toiletbril (14 cm)
RP410-14 Universele verhoogde toiletbril met deksel (14 cm)

2. INLEIDING

Dank u voor uw aankoop van de universele verhoogde toiletbrillen MOPEDIA van Moretti, vervaardigd om mensen met bewegingsproblemen te ondersteunen. Hun ontwerp en hun kwaliteit garanderen maximaal comfort, aansprakelijkheid en veiligheid. MOPEDIA by Moretti universele verhoogde toiletbrillen zijn ontworpen en gerealiseerd om aan al uw behoeften te voldoen. Deze gebruiksaanwijzing bevat enkele nuttige tips voor een correct gebruik van het door u gekochte apparaat en enkele belangrijke adviezen voor uw veiligheid.

Neem bij twijfel contact op met uw detailhandelaar, die u correct kan helpen.

3. BEOOGD GEBRUIK

De MOPEDIA universele verhoogde toiletbril is een hulpmiddel om mensen met bewegingsproblemen te helpen bij het gebruik van de wc.

WAARSCHUWING!



- Gebruik het product niet voor een doel dat niet in deze handleiding wordt vermeld
- Moretti SpA wijst alle verantwoordelijkheid af voor eventuele gevolgen die hieruit voortvloeien van een onjuist gebruik van dit product en van ongeoorloofde wijziging aan de kader van het product
- De fabrikant behoudt zich het recht voor om de opgenomen informatie te wijzigen in dit document zonder voorafgaande kennisgeving.

4. EU-VERKLARING VAN OVEREENSTEMMING

Moretti SpA verklaart onder eigen verantwoordelijkheid dat het product gemaakt en verhandeld door Moretti SpA en behorend tot de groep van VERHOOGDE TOILETZITTING - MOPEDIA, voldoet aan de bepalingen van de verordening 2017/745 betreffende MEDISCHE APPARATEN van 5 april 2017.

Voor dit doel garandeert en verklaart Moretti SpA onder eigen verantwoordelijkheid het volgende:

1. De apparaten voldoen aan de eisen van algemene veiligheid en prestatie die door de bijlage I van verordening 2017/745 zoals vastgelegd in bijlage IV van bovengenoemde verordening.
2. De apparaten ZIJN GEEN MEETINSTRUMENTEN.
3. De apparaten ZIJN NIET GEMAAKT VOOR KLINISCHE TESTS.
4. De apparaten zijn verpakt in een NIET-STERIELE DOOS.
5. De apparaten behoren tot klasse I in overeenstemming met de bepalingen van bijlage VIII van de bovengenoemde regelgeving

6. Moretti SpA verstrekt de technische documentatie aan de bevoegde autoriteiten om de conformiteit met de verordening 2017/745 te bewijzen, gedurende minimaal 10 jaar vanaf de laatste partijproductie.

Let op: Volledige productcodes, de fabrikantregistratiecode (SRN), de UDI-DI-code en eventuele verwijzingen naar gebruikte regelgeving zijn opgenomen in de EU-conformiteitsverklaring die Moretti SpA vrijgeeft en via haar kanalen beschikbaar stelt.

5. ALGEMENE WAARSCHUWINGEN

LEES zorgvuldig de gehele handleiding voordat u het apparaat gebruikt.

- Zorg ervoor dat het product compleet wordt geleverd en houd het verpakt, beschermd tegen hitte bronnen
- Wij adviseren gebruik bij één patiënt
- Het apparaat moet vóór elk hergebruik worden ontsmet
- LEVENSDUUR De gebruikslimiet van het apparaat wordt bepaald door de slijtage van de onderdelen die niet kunnen worden gerepareerd/vervangen. De levensduurlimiet zal in ieder geval niet langer zijn dan 10 jaar
- Laat kinderen NIET met het apparaat spelen of het bedienen
- De gebruiker en/of de patiënt moeten elk ernstig ongeval dat zich heeft voorgedaan in verband met het apparaat, melden aan de fabrikant en de bevoegde autoriteit van de staat waartoe de gebruiker en/of patiënt behoort.

6. SYMBOLEN



Productcode



Batchpartij



Unieke apparaatidentificatie



Medisch apparaat...



Lees de handleiding



CE-markering



Voorwaarden voor verwijdering

0197

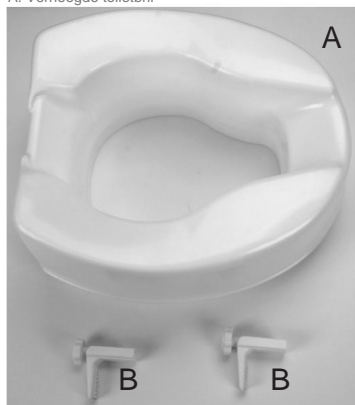


Fabrikant

EG REP


7. ONDERDELENWEERGAVE

A. Verhoogde toiletbril



(Afbeelding alleen ter illustratie)

B. Beugels



(Afbeelding alleen ter illustratie)

8. INSTRUCTIES VOOR INSTALLATIE

1. Plaats de zijdelingse beugels op de volgende manier: draai de Mopedia universele verhoogde toiletbril ondersteboven en plaats deze op een vlakke ondergrond. Plaats de beugels op de laterale geschikte plaatsen. Duw ze en draai de hendel van de schroef met de klok mee om de beugels op de verhoogde toiletbril te blokkeren. Plaats de beugels in het meest externe deel om problemen met de verhoogde positie van de toiletbril te voorkomen.

**WAARSCHUWING!**

Als de knop losjes draait: druk de beugel goed tegen de schroefdraad die in de verhoogde toiletbril is gegoten en behoud een constante druk op de knop. Om het contact tussen de schroef en de draad te garanderen.

Let op: Draai de beugels in dit stadium nog niet vast, anders is het niet mogelijk om de MOPEDIA verhoogde toiletbril omhoog op de toiletpot te plaatsen

2. Til deksel en toiletbril op en plaats de Mopedia universele verhoogde toiletbril op het aardewerk. Beugels moeten naar het achterste deel van het toilet worden gedraaid. Zorg ervoor dat de binnengrens wordt binnen in het toilet geplaatst en de voorrand wordt buiten geplaatst. Houd er rekening mee dat de verhoogde toiletbril bij het aardewerk moet passen

Let op: De verhoogde toiletbril moet perfect vlak op de toiletpot staan

3. Draai de handgrepen van de beugels met de klok mee totdat de MOPEDIA verhoogde toiletbril goed vastzit vast en kan niet worden verplaatst

**WAARSCHUWING!**

Het side-lock-systeem is speciaal ontworpen om gemakkelijk aandraaien mogelijk te maken. Daarom mag het draaien niet worden voortgezet zodra er weerstand wordt gevoeld.



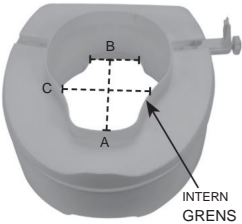
9. VERZORGING EN REINIGING

Alle onderdelen van de verhoogde toiletbril kunnen worden gereinigd met zeep en warm water of worden gedesinfecteerd met specifieke producten.

10. WAARSCHUWINGEN

- De verhoogde toiletbril mag niet gebruikt worden om meer dan 136 kg te dragen
- Zorg ervoor dat de toiletbril stevig op zijn plaats zit voordat u er gewicht op zet. De verhoogde toiletbril moet maandelijks worden gecontroleerd om er zeker van te zijn dat deze goed zit
- Houd de toiletbril niet vast als steun bij het op- en afstappen van het toilet

11. TECHNISCHE EIGENSCHAPPEN

Externe afmetingen	 Lengte: 42 cm	 B: 37,5 cm		
Interne grens		EEN: 27cm	B: 10 cm	C: 22 cm
Max. gewicht laden		136 kg		

12. RESERVEONDERDELEN EN ACCESSOIRES

Voor reserveonderdelen en accessoires verwijzen wij u naar de Moretti hoofdcatalogus

-RP431 Schroevenset

13. VOORWAARDEN VOOR VERWIJDERING

Gebruik bij het afvoeren van het apparaat nooit de normale retoursystemen voor huishoudelijk afval. In plaats daarvan wordt aanbevolen om het afval af te voeren via de gezamenlijke gemeentelijke ecologische eilanden voor de verwachte recycling van de gebruikte materialen.

14. GARANTIE

Voor Moretti-producten geldt een garantie tegen materiaal- of fabricagefouten voor een periode van (twee) 2 jaar vanaf de aankoopdatum, met inachtneming van de hieronder gespecificeerde beperkingen en uitsluitingen. De garantie is niet van toepassing in geval van schade veroorzaakt door oneigenlijk gebruik, misbruik of wijziging van het product, en de garantie is niet geldig als de gebruiksinstructies niet strikt worden gevolgd. Het juiste beoogde gebruik van het apparaat wordt in deze handleiding gespecificeerd.

Moretti is niet verantwoordelijk voor schade als gevolg van persoonlijk letsel of anderszins veroorzaakt door of in verband met verkeerde installatie of oneigenlijk gebruik. Moretti Moretti garandeert de producten niet tegen schade of defecten in de volgende omstandigheden: natuurrampen, niet-geautoriseerd onderhoud of reparatie, schade als gevolg van problemen met de stroomvoorziening (waar aanwezig) gebruik van reserveonderdelen die niet door Moretti zijn geleverd, oneigenlijk gebruik, niet-geautoriseerde wijzigingen transportschade (anders dan originele verzending door Moretti), of in geval van onvoldoende onderhoud zoals aangegeven in de handleiding. De garantie dekt geen onderdelen die onderhevig zijn aan slijtage tijdens het juiste gebruik van het apparaat.

15. REPARATIE

15.1 Reparatie onder garantie

In het geval dat een product van Moretti tijdens de garantieperiode materiaal- of fabricagefouten vertoont, zal Moretti met de klant bevestigen of het defect onder de garantie valt. Moretti kan het artikel onder garantie naar eigen goeddunken repareren of vervangen bij een Moretti-dealer of op een Moretti-locatie. De arbeidskosten voor de reparatie kunnen aan Moretti in rekening worden gebracht als de reparatie onder de garantie valt. Reparatie of vervanging betekent niet dat de garantie wordt verlengd of verlengd.

15.2 Reparatie valt niet onder de garantie

Een product dat niet onder de garantie valt, kan alleen worden geretourneerd voor reparatie na voorafgaande toestemming van de Moretti-klantenservice. De arbeids- en verzendkosten voor een reparatie die niet onder de garantie valt, zijn volledig voor rekening van de klant of dealer. Voor reparaties van producten die niet onder de garantie vallen, geldt een garantie van zes (6) maanden vanaf de datum waarop u het gerepareerde product ontvangt.

15.3 Niet-defect apparaat

De klant wordt op de hoogte gesteld indien Moretti, na het geretourneerde product te hebben onderzocht en getest, beweert dat het product niet defect is. In dit geval wordt het goed teruggestuurd naar de klant, alle verzendkosten zijn voor rekening van de klant.

16. RESERVEONDERDELEN

De originele Moretti-reserveonderdelen hebben een garantie van 6 (zes) maanden vanaf de datum van ontvangst.

17. VRIJGESTELDE CLAUSULES

Tenzij uitdrukkelijk gespecificeerd in deze garantie en binnen de grenzen van de wet, biedt Moretti geen enkele verklaring, garantie of voorwaarde, expliciet of impliciet, inclusief enige verklaring, garantie of voorwaarde van verkoopbaarheid, geschiktheid voor een bepaald doel, niet-inbreuk en interferentie. Moretti garandeert niet dat het gebruik van het product Moretti ononderbroken of foutloos zal zijn. De duur van eventuele impliciete garanties die door de wet kunnen worden opgelegd, is beperkt tot de garantieperiode, binnen de grenzen van de wet. Sommige staten staan geen beperkingen toe op de duur van een impliciete garantie, noch op de uitsluiting of beperking van incidentele schade of gevolgschade in verband met producten voor consumenten. In dergelijke staten of landen zijn bepaalde disclaimers en beperkingen van deze garantie mogelijk niet op u van toepassing.

Deze garantie kan zonder voorafgaande kennisgeving worden gewijzigd.



Product _____

Gekocht op (datum) _____

Detailhandelaar _____

Adres _____ Plaats _____

Verkocht aan _____

Adres _____ Plaats _____



Via Brussel, 3 - Meleto 52022 Cavriglia (Arezzo) Tel

www.morettispa.com e-mail: info@morettispa.com

GEMAAKT IN PRC



MOPEDIA®

SP

VERHOOG STOELN

HANDMATIG

1. CODES.....	PAGINA 3 2.
INLEIDING.....	PAGINA 3
3. DOEL.....	PAGINA 3 4. EU- VERKLARING VAN OVEREENSTEMMING.....
5. WAARSCHUWINGEN.....	PAGINA 4 6.
SYMBOLEN.....	PAGINA 4
7. LIJST MET ONDERDELEN.....	PAGINA 4 8.
INSTALLATIE-INSTRUCTIES.....	PAGINA 5
9. WASINSTRUCTIES	PAGINA 5
10. VOORZORGSMATREGELEN.....	PAGINA 6 11. TECHNISCHE EIGENSCHAPPEN.....
12. RESERVEONDERDELEN EN ACCESSOIRES.....	PAGINA 6 13. VOORWAARDEN VOOR VERWIJDERING.....
14. GARANTIE.....	PAGINA 6
15. REPARATIES.....	PAGINA 6
15.1 REPARATIES ONDER GARANTIE.....	P. 6 15.2
REPARATIE VAN EEN PRODUCT DAT NIET ONDER GARANTIE GEDEKT	pagina. 7
15.3 NIET-DEFECTE PRODUCTEN	P. 7
16. RESERVEONDERDELEN.....	PAGINA.7 17.
EXONERATIEF CLAUSULES.....	BLADZIJDE

 Klasse I medisch hulpmiddel

VERORDENING (EU) 2017/745 VAN HET EUROPEES PARLEMENT EN DE RAAD
van 5 april 2017 betreffende gezondheidsproducten

1. CODES

RP400-6	Zitverhoger met blokken (6 cm)
RP410-6	Zitverhoger met blokken en hoes (6 cm)
RP400-10	Zitverhoger met blokken (10 cm)
RP410-10	Zitverhoger met blokken en hoes (10 cm)
RP400-14	Zitverhoger met blokken (14 cm)
RP410-14	Zitverhoger met blokken en hoes (14 cm)

2. INLEIDING

Bedankt dat u hebt gekozen voor een stoelverhoger uit de MOPEDIA-lijn, vervaardigd door Moretti SpA. Het ontwerp en de kwaliteit ervan garanderen maximaal comfort, maximale veiligheid en betrouwbaarheid.

De MOPEDIA-stoelverhogers van MORETTI SpA zijn ontworpen en vervaardigd om aan al uw eisen voor praktisch en correct gebruik ervan te voldoen. Deze gebruiksaanwijzing bevat enkele suggesties waarmee u de door u gekozen apparatuur correct kunt gebruiken, evenals waardevolle tips voor uw veiligheid. Het is raadzaam om de gehele handleiding zorgvuldig door te lezen voordat u de stoelverhogers gebruikt. Als u vragen heeft, kunt u contact opnemen met de distributeur, die u met hulp en advies kan voorzien.

3. DOEL

De MOPEDIA toiletbril is een hulpmiddel bedoeld om mensen met bewegingsproblemen te helpen bij het gebruik van het toilet.

AANDACHT!



- Gebruik van het apparaat voor andere doeleinden dan aangegeven in deze handleiding is verboden.
- Moretti S.p. wijst alle verantwoordelijkheid af voor schade veroorzaakt door onjuist gebruik van het apparaat of door ander gebruik dan aangegeven in deze handleiding.
- De producent behoudt zich het recht voor om het apparaat of de handleiding zonder voorafgaande kennisgeving te wijzigen om de eigenschappen ervan te verbeteren.

4. EU-VERKLARING VAN OVEREENSTEMMING

Moretti SpA verklaart onder haar exclusieve verantwoordelijkheid dat de producten die door MORETTI Spa zelf zijn vervaardigd en op de markt zijn gebracht en die deel uitmaken van de BOOST SEATS - MOPEDIA-familie, voldoen aan de bepalingen van verordening 2017/745 betreffende GEZONDHEIDSPRODUCTEN van 5 april 2017. dit, MORETTI Spa. verklaart onder zijn exclusieve verantwoordelijkheid de volgende punten:

1. De betreffende producten voldoen aan de algemene veiligheids- en prestatie-eisen zoals vereist door bijlage 1 van verordening 2017/745 zoals voorgeschreven door bijlage IV van dezelfde verordening.
2. De betreffende producten ZIJN GEEN MEETINSTRUMENTEN.
3. De betreffende producten ZIJN NIET BESTEMD VOOR KLINISCH ONDERZOEK.
4. De betreffende producten worden in NIET-STERIELE presentatie op de markt gebracht.
5. De producten in kwestie moeten als klasse I worden beschouwd overeenkomstig de bepalingen van bijlage VIII van dezelfde verordening.

6. MORETTI SpA onderhoudt en stelt de bevoegde autoriteiten gedurende tien jaar vanaf de productiedatum van de laatste batch de technische documentatie ter beschikking die de naleving van Regl6 verifieert.

Opmerking: De volledige productcodes, de registratiecode van de fabrikant (SRN), de basis-UDI-DI-code en eventuele verwijzingen naar gebruikte normen zijn te vinden in de EU-conformiteitsverklaring die MORETTI SPA uitgeeft en beschikbaar stelt aan haar kanalen.

5. WAARSCHUWINGEN

Voor het juiste gebruik van het apparaat verwijzen wij u naar deze handleiding

- Houd het verpakte product uit de buurt van warmtebronnen
- De levensduur van het product is afhankelijk van de slijtage van onderdelen die niet gerepareerd en/of vervangen kunnen worden, en in ieder geval niet langer dan 10 jaar
- Wees voorzichtig in de aanwezigheid van kinderen
- Het wordt aanbevolen om slechts één patiënt te gebruiken
- Desinfecteer het apparaat voor elk gebruik
- De gebruiker en/of de patiënt moet elk ernstig ongeval melden dat heeft plaatsgevonden betreffende het hulpmiddel aan de fabrikant en de bevoegde autoriteit van de lidstaat waar de gebruiker en/of patiënt gevestigd is.

6. SYMBOLEN



Productcode



Productie batch



Unieke productidentificatie



Lees de handleiding



CE-gemarkeerd



Medisch apparaat

0197



Fabrikant



Voorwaarden voor verwijdering

EG REP


7. LIJST VAN ONDERDELEN

A. Lift



(Afbeeldingen voor illustratieve doeleinden)

B. Ondersteuning van slot



(Afbeeldingen voor illustratieve doeleinden)

8. INSTALLATIE-INSTRUCTIES

1. Plaats de zijdelingse vergrendelingsbeugels als volgt: Draai de MOPEDIA-stoelverhoger om door deze op een vlakke, stabiele ondergrond te plaatsen. Steek de twee beugels in de juiste zijgeleiders, druk de beugels lichtjes aan en draai de schroefknoppen met de klok mee om de beugels aan de stoelverhoger vast te zetten.

**AANDACHT!**

Als de knop vrij draait: Duw de beugel stevig tegen de gedrukte draad op de stijgleiding, terwijl u een constante druk op de knop uitoefent om een goed contact met de schroefdraad te garanderen.

Let op: Schroef de beugels in dit stadium nog niet volledig vast, anders is het niet mogelijk om de MOPEDIA universele lifter op het keramiek van het toilet te plaatsen.

2. Til het deksel en de toiletplaat op en plaats de MOPEDIA toiletbril op het keramiek van het toilet met de steunen naar de achterkant van het toilet gericht. Zorg ervoor dat u de binnenrand helemaal in het toilet steekt en de voorkant er uit. toilet.

Let op: de toiletbril moet perfect vlak op het keramiek van het toilet liggen

3. Draai de knoppen van de beugels met de klok mee totdat u lichte weerstand ondervindt. Zorg er vervolgens voor dat de MOPEDIA toiletbril stevig op het toilet is bevestigd en niet kan bewegen.

**AANDACHT!**

Het vergrendelingsmechanisme is ontworpen om de verstelhandeling eenvoudig en moeiteloos te maken. Het is echter belangrijk om de knop niet verder te draaien als de beugel de contactpositie met het toilet heeft bereikt.



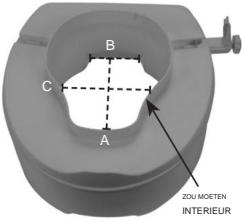
9. WASINSTRUCTIES

Alle onderdelen kunnen worden gewassen met warm water en neutrale zeep. De MOPEDIA-waterlift kan volledig in water worden ondergedompeld en met specifieke producten worden gedesinfecteerd.

10. VOORZORGSMAATREGELEN

- Overschrijd het maximale draagvermogen van 136 kg niet.
- Zorg er vóór gebruik altijd voor dat de MOPEDIA toiletbril stevig aan de toiletbril is bevestigd geurloos en dat het geen schade veroorzaakt die de stabiliteit van het product in gevaar brengt
- Gebruik de toiletbril niet als ondersteuning bij het opstaan en zitten op het toilet.

11. TECHNISCHE KENMERKEN

Buitenafmetingen	 Lengte: 42 cm	 P: 37,5 cm	
Insteek onderrand binnenin het toilet	EEN: 27cm	B: 10 cm	C: 22 cm
			
Maximale capaciteit	136 kg		

12. RESERVEONDERDELEN EN ACCESSOIRES

Raadpleeg voor reserveonderdelen en accessoires altijd de MORETTI-catalogus

- RP431 Schroevenset

13. VOORWAARDEN VOOR VERWIJDERING

Gooi het product niet weg samen met vast huishoudelijk afval. Om het product af te voeren, dient u het af te leveren op een gemeentelijk ecologisch eiland, waar de materialen vervolgens kunnen worden gerecycled.

14. GARANTIE

Het juiste doel van het product wordt aangegeven in de gebruiksaanwijzing. Moretti is niet verantwoordelijk voor eventuele schade veroorzaakt door installatie of gebruik van het apparaat dat niet voldoet aan de instructies in de handleiding voor installatie, montage en gebruik.

Moretti garandeert Moretti-producten niet voor schade of defecten in de volgende omstandigheden: calamiteiten, ongeautoriseerde onderhouds- of reparatiewerkzaamheden, schade veroorzaakt door de elektrische voeding (waar deze zich bevindt), gebruik van onderdelen die niet door Moretti zijn geleverd, het niet respecteren van de gebruiksinstructies, ongeoorloofde wijzigingen, transportschade (anders dan de originele Moretti-zendingen), gebrek aan onderhoud aangegeven in de handleiding. Onderdelen die onderhevig zijn aan slijtage vallen niet onder de garantie als de schade is veroorzaakt door normaal gebruik van het product.

15. REPARATIES**15.1 REPARATIES ONDER GARANTIE**

In het geval dat een Moretti-product tijdens de garantieperiode materiaal- of fabricagefouten vertoont, zal Moretti samen met de klant beoordelen of het productdefect onder de garantie valt. Moretti kan, naar eigen goeddunken, het artikel onder garantie vervangen of repareren via een Moretti-distributeur of op zijn eigen kantoor. De uitgaven van de

Arbeidskosten voor de reparatie van het product kunnen aan Moretti in rekening worden gebracht als het product onder de garantie valt. Een reparatie of vervanging betekent niet dat de garantie wordt verlengd of verlengd.

15.2 REPARATIE VAN EEN PRODUCT DAT NIET ONDER GARANTIE VALT

Met voorafgaande toestemming van Moretti kan een product dat niet langer onder de garantie valt, ter reparatie worden geretourneerd. Arbeids- en verzendkosten in verband met een reparatie die niet onder de garantie valt, zijn volledig de verantwoordelijkheid van de klant of distributeur. Voor reparaties aan producten die niet onder de garantie vallen, geldt een garantie van 6 maanden vanaf de leverdatum van het gerepareerde product.

15.3 NIET-DEFECTE PRODUCTEN

Moretti zal de klant op de hoogte stellen indien het product na testen niet defect blijkt te zijn. Moretti zal het product retourneren aan de klant, die verantwoordelijk is voor de verzendkosten voor het retourneren.

16. RESERVEONDERDELEN

Originele Moretti-reserveonderdelen hebben een garantie van 6 (zes) maanden vanaf de dag waarop het reserveonderdeel is ontvangen.

17. EXONERATIEVE CLAUSULES

Tenzij uitdrukkelijk vermeld in deze garantie en binnen de grenzen van de wet, geeft Moretti geen verklaringen, garanties of voorwaarden, expliciet of impliciet, met inbegrip van alle verklaringen, garanties of voorwaarden van verkoopbaarheid, geschiktheid voor een bepaald doel, niet-inbreuk en niet- inbreuk. Moretti garandeert niet dat het gebruik van het Moretti-product ononderbroken of foutloos zal zijn. De duur van enige impliciete garantie die door de wet kan worden opgelegd, is beperkt tot de garantieperiode, voor zover de wet dit toestaat.

Sommige staten staan geen beperkingen toe op de duur van een impliciete garantie, noch op de uitsluiting of beperking van incidentele schade of gevolgschade met betrekking tot consumentenproducten. In die staten of landen zijn sommige uitsluitingen of beperkingen van deze garantie mogelijk niet op u van toepassing.



GARANTIECERTIFICAAT

Product _____

Aankoopdatum _____

Distributeur _____

Straat _____ **Plaats** _____

Verkocht aan _____

Straat _____ **Plaats** _____



Via Brussel, 3 - Meleto 52022 Cavriglia (Arezzo) Tel

www.morettispa.com e-mail: info@morettispa.com

GEMAAKT IN PRC



MOPEDIA®

PO

UNIVERSELE TOILETVERHOGERS

HANDLEIDING

1. CODES.....	PAG.3 2.
INSTRUCTIES	PAG.3 3.
GEBRUIK	PAG.3 4. EU-VERKLARING
VAN OVEREENSTEMMING	PAG.3 5. ALGEMENE
WAARSCHUWINGEN.....	PAG.4
6. GEBRUIKTE SYMBOLOGIE	BETALEN .4
7. GRONDWET.....	PAG.4 8.
INSTALLATIE-INSTRUCTIES.....	PAG.5 9. VERZORGING
EN DESINFORMATIE	PAG.5 10.
VERZORGING	PAG.6
11. TECHNISCHE EIGENSCHAPPEN.....	PAG.6 12.
VERVANGINGSONDERDELEN EN ACCESSOIRES.....	PAG.6 13.
VOORWAARDEN VOOR VERWIJDERING	PAG.6 14.
GARANTIE.....	PAG.6
15. REPARATIE.....	PAG.6 15.1
Reparaties onder garantie.....	bladzijde 6 15.2 Reparaties
die niet onder de garantie vallen.....	bladzijde. 7 15.3 Foutvrije
producten	bladzijde 7 16.
RESERVEONDERDELEN	PAG.7 17.
EXONERATIEVE CLAUSULES.....	PAG .7



Klasse I medisch hulpmiddel

VERORDENING (EU) 2017/745 VAN HET EUROPEES PARLEMENT EN DE
RAAD van 5 april 2017 over medische hulpmiddelen

1. CODES

RP400-6	Universele toiletverhoger (6 cm)
RP410-6	Universele toiletverhoger met deksel (6 cm)
RP400-10	Universele toiletverhoger (10 cm)
RP410-10	Universele toiletverhoger met deksel (10 cm)
RP400-14	Universele toiletverhoger (14 cm)
RP410-14	Universele toiletverhoger met deksel (14 cm)

2. INSTRUCTIES

Bedankt voor uw aankoop van de MOPEDIA toiletverhoger van Moretti, vervaardigd met als doel gebruikers met bewegingsproblemen te helpen. Het ontwerp en de kwaliteit garanderen maximaal comfort, verantwoordelijkheid en veiligheid. MOPEDIA by Moretti toiletverhogers zijn vervaardigd om aan al uw behoeften te voldoen. Deze gebruiksaanwijzing bevat enkele nuttige tips voor een correct gebruik van het apparaat, evenals enkele belangrijke adviezen voor uw veiligheid. Als u vragen heeft, neem dan contact op met uw dealer, die u correct kan helpen.

3. GEBRUIK

De MOPEDIA universele toiletverhoger is een apparaat dat bedoeld is om gebruikers te helpen die bewegingsproblemen hebben bij het gebruik van het toilet.

KENNISGEVING!



- Gebruik het product niet voor een doel dat niet in deze handleiding wordt vermeld.
- Moretti SpA wijst alle verantwoordelijkheid voor eventuele gevolgen af als gevolg van onjuist gebruik van dit product en ongeoorloofde wijzigingen in de productstructuur.
- De fabrikant behoudt zich het recht voor om de informatie in dit document te wijzigen

Zonder voorafgaande waarschuwing.

4. EU-VERKLARING VAN OVEREENSTEMMING

MORETTI SpA verklaart, onder eigen verantwoordelijkheid, dat de producten die door MORETTI SpA worden vervaardigd en op de markt worden gebracht en die deel uitmaken van de TOILETLIFT-familie, voldoen aan de toepasselijke bepalingen van Verordening 2017/745 van 5 april 2017 met betrekking tot MEDISCHE APPARATEN.

Hiertoe garandeert en verklaart MORETTI SpA, onder haar exclusieve verantwoordelijkheid, het volgende:

1. De betreffende hulpmiddelen voldoen aan de algemene veiligheids- en prestatie-eisen van bijlage I van Verordening 2017/745, zoals bepaald in bijlage IV van voornoemde verordening.
2. De apparaten in het object ZIJN GEEN MEETINSTRUMENTEN.
3. De betreffende apparaten zijn NIET BESTEMD VOOR KLINISCHE ONDERZOEKEN.
4. De betreffende apparaten worden verkocht in een NIET-STERIELE verpakking.

5. De apparaten in kwestie moeten worden beschouwd als behorend tot klasse I, overeenkomstig de bepalingen van bijlage VIII van voornoemd reglement.
6. MORETTI SpA bewaart de technische documentatie waaruit blijkt dat aan Verordening 2017/745 wordt voldaan, gedurende een periode van minimaal 10 jaar vanaf de productiedatum van de laatste partij, en stelt deze beschikbaar aan de bevoegde autoriteiten.





Opmerking: De volledige productcodes, de registratiecode van de fabrikant (SRN), de basis-UDI-DI-code en eventuele verwijzingen naar de gebruikte normen zijn aangegeven in de EU-conformiteitsverklaring uitgegeven door MORETTI SPA en beschikbaar gesteld via de juiste kanalen.

5. ALGEMENE WAARSCHUWINGEN

LEES de gehele handleiding zorgvuldig door voordat u het apparaat gebruikt

- Zorg ervoor dat het product compleet geleverd wordt en houd het uit de buurt van warmtebronnen,
- Wij adviseren dat het product door één gebruiker wordt gebruikt,
- Het apparaat moet vóór elk hergebruik worden ontsmet,
- De levensduur van het apparaat wordt bepaald door de slijtage van de onderdelen die dat niet zijn vervangbaar/repareerbaar, in ieder geval niet langer dan 10 jaar,
- Laat kinderen NIET met het apparaat spelen of ermee omgaan.
- De gebruiker en/of patiënt moet de fabrikant en de bevoegde autoriteit informeren van de lidstaat waar u zich bevindt met betrekking tot een ernstig ongeval dat met het apparaat plaatsvindt.

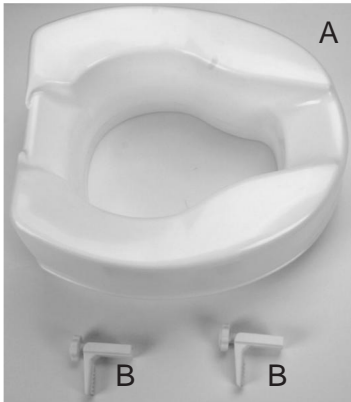
6. GEBRUIKTE SYMBOLOGIE

	productcode
	Unieke apparaat-ID
	Lees de handleiding
	Voorwaarden voor verwijdering

	Productie batch
	Medisch apparaat
	CE-markering
0197	
	Fabrikant
EG REP	


7. GRONDWET

A.Toiletlift



(Afbeelding alleen ter illustratie)

B. Steunen



(Afbeelding alleen ter illustratie)

8. INSTALLATIE-INSTRUCTIES

1. Plaats de zijsteunen door als volgt te werk te gaan: draai de MOPEDIA toiletverhoger ondersteboven en plaats deze op een vlakke ondergrond. Plaats de beugels in de juiste zijgeleiders. Duw ze naar binnen en draai de schroefhendel met de klok mee om de steunen op de toiletverhoger te plaatsen. Plaats de steunen in het buitenste gedeelte om problemen bij het plaatsen van de lift op het toilet te voorkomen.



KENNISGEVING!

Als de schroef losraakt, plaats deze dan stevig tegen de groef in de geleider, in het bovenste gedeelte. Houd hem in deze positie ingedrukt om een goede pasvorm te garanderen.

Let op: Draai de steunen in dit stadium nog niet vast, anders is het niet mogelijk om de MOPEDIA toiletlift op het toilet te plaatsen.

2. Til het deksel en de toiletbril op en plaats de MOPEDIA universele toiletverhoger op de tegel. De steunen moeten aan de achterzijde van het toilet worden geplaatst. Zorg ervoor dat de binnenrand aan de binnenkant van het toilet komt en de buitenrand aan de buitenkant. Houd er rekening mee dat de toiletverhoger in het keramiek moet passen.

Let op: De toiletlift moet perfect in het toilet passen

3. Draai de beugels rechtsonder vast totdat de MOPEDIA toiletverhoger goed aansluit.



KENNISGEVING!

Het zijvergrendelingssysteem is ontworpen om een eenvoudige aanpassing mogelijk te maken.



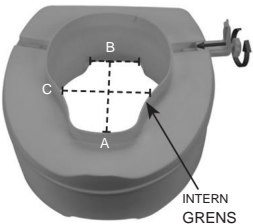
9. ZORG EN ONTSMETTING

Alle onderdelen van de toiletlift kunnen worden gereinigd met zeep en warm water of worden gedesinfecteerd met specifieke producten.

10. ZORG

- De toiletlift mag niet worden gebruikt bij gebruikers die meer dan 136 kg wegen,
- Zorg ervoor dat de toiletverhoger goed is afgesteld voordat u er gewicht op plaatst. De toiletverhoger moet regelmatig worden gecontroleerd om er zeker van te zijn dat deze goed vastzit
- Leun niet op de verhoger terwijl u op het toilet zit of opstaat.

11. TECHNISCHE KENMERKEN

Externe afmetingen	 Lengte: 42 cm	 P: 37,5 cm	
	EEN: 27cm	B: 10 cm	C: 22 cm
	Maximaal gebruikersgewicht	136 kg	

12. VERVANGINGSONDERDELEN EN ACCESSOIRES

Raadpleeg de Moretti-catalogus voor vervangende onderdelen en accessoires.

RP431 Schroevenset



13. VOORWAARDEN VOOR

VERWIJDERING Als het apparaat moet worden weggegooid, gebruik dan nooit de normale gemeentelijke afvalverwerkingssystemen. In plaats daarvan wordt aanbevolen om het apparaat weg te gooien via de gemeentelijke ecologische eilanden die zijn voorzien voor recycling van gebruikte materialen.

14. GARANTIE

Op producten van Moretti zit een garantie van twee jaar tegen materiaal- of fabricagefouten. De garantie geldt niet bij schade veroorzaakt door oneigenlijk gebruik of bij het niet strikt opvolgen van de instructies. Correct gebruik wordt in deze handleiding gespecificeerd.

Moretti is niet verantwoordelijk voor eventuele schade als gevolg van lichamelijk letsel, onjuiste installatie of misbruik. Moretti Moretti garandeert de producten niet tegen schade of defecten onder de volgende omstandigheden: natuurrampen, ongeoorloofd onderhoud of reparatie, schade als gevolg van problemen met de stroomvoorziening (waar aanwezig), gebruik van vervangende onderdelen die niet door Moretti zijn geleverd, misbruik, wijziging, ongeoorloofde transportschade (andere dan de originele Moretti verpakking), of bij onvoldoende onderhoud, zoals aangegeven in de handleiding. De garantie dekt geen onderdelen die onderhevig zijn aan slijtage bij correct gebruik van het apparaat.

15. REPARATIE

15.1 Reparatie onder garantie

Mocht een Moretti product tijdens de garantieperiode defect raken wat betreft materiaal- of fabricagefouten, dan zal Moretti met de klant nagaan of het defect onder de garantie valt. Moretti kan, naar eigen goeddunken, het artikel onder garantie repareren of vervangen

bij een Moretti-dealer of op het hoofdkantoor. In deze gevallen worden de reparatiekosten door Moretti gedekt. Reparatie of vervanging betekent niet dat de garantie wordt verlengd of verlengd.

15.2 Reparatie valt niet onder de garantie

Indien het product niet binnen de garantietermijn valt, komen de reparatiekosten niet voor rekening van Moretti. Arbeids- en verzendkosten voor de reparatie komen volledig voor rekening van de klant of dealer. De reparatie van deze producten heeft een garantie van zes (6) maanden vanaf de datum waarop u het gerepareerde product zonder gebreken ontvangt.

15.3 Foutvrije producten

De klant wordt op de hoogte gesteld indien Moretti, na onderzoek en testen van de geretoureerde producten, beweert dat het product zonder gebreken is. In dit geval wordt het product teruggestuurd naar de klant en komen alle verzendkosten voor rekening van de klant.

16. RESERVEONDERDELEN

Originele Moretti-reserveonderdelen hebben een garantie van 6 (zes) maanden vanaf de datum van ontvangst.

17. EXONERATIEVE CLAUSULES

Behalve zoals specifiek bepaald in deze garantie en voor zover toegestaan door de wet, geeft Moretti geen andere verklaringen, garanties of voorwaarden, expliciet of impliciet, inclusief enige verklaringen, garanties of voorwaarden van verkoopbaarheid, geschiktheid voor een bepaald doel, niet-inbreuk en niet -interferentie. Moretti garandeert niet dat het gebruik van het product ononderbroken of foutloos zal zijn. De duur van eventuele impliciete garanties die door de wet kunnen worden opgelegd, is beperkt tot de garantietermijn, voor zover toegestaan door de wet. Sommige staten of landen staan geen beperkingen toe op de duur van een impliciete garantie, noch op de uitsluiting of beperking van incidentele schade of gevolgschade in verband met consumentenproducten. In dergelijke staten of landen zijn sommige uitsluitingen of beperkingen van deze garantie mogelijk niet op u van toepassing. Deze garantie kan zonder voorafgaande kennisgeving worden gewijzigd.



GARANTIECERTIFICAAT

Product _____

Gekocht bij (gegeven) _____

Detailhandelaar _____

Adres _____ Stad/stad _____

Verkocht aan _____

Adres _____ Stad/stad _____



Via Brussel, 3 - Meleto 52022 Cavriglia (Arezzo) Tel

www.morettispa.com e-mail: info@morettispa.com

GEMAAKT IN PRC

MORETTI SPA

Via Brussel, 3 - Meleto
52022 Cavriglia (Arezzo)

Tel. +39 055 96 21 11
Faxen. +39 055 96 21 200

www.morettispa.com
info@morettispa.com