

**THE QUALITY OF
PROTECTION**
Hoesjesweb.nl



Gebruikershandleiding(en) & Filmpje(s)

Beste klant,

Wij proberen u als klant zo goed mogelijk te informeren over wat u kan en mag verwachten van onze producten en hebben daarvoor een YouTube kanaal met video's van de producten. Scan de QR voor een product filmpje en uitleg, zo wordt u nog bekender met uw product en met wat wij nog meer voor u kunnen betekenen.



THE QUALITY OF PROTECTION

Hoesjesweb.nl



Gefeliciteerd met uw COVER UP HOC Hoes.



Onder invloed van temperatuurverschillen ontstaat er condensvorming. Zorg er daarom voor dat er ten alle tijden voldoende ventilatie mogelijk is.



Zorg voor afstand tussen de hoes en het oppervlak (bijvoorbeeld met HOCCIE de ademende hoesverhoger) en creëer een hoog punt waardoor het water er af kan lopen en geen waterzakken ontstaan. Zodat doorlekken kan worden voorkomen.



Maak uw hoes regelmatig schoon met handwarm water dit voorkomt schimmel en groene aanslag. U kunt hiervoor een speciale Tent-Shampoo gebruiken!



Als het gaat stormen of het is voor langere tijd slechter weer of u gaat voor langere tijd weg dan adviseren wij u uw eigendommen dan ook binnen droog op te bergen. Dit voor het behoud van uw eigendommen en het behoud van de hoes.



In de winter adviseren wij ten alle tijden uw eigendommen binnen en droog op te bergen.



Levensduur heeft zeer veel te maken met de kwaliteit van de hoes. En natuurlijk de omstandigheden als zon, regen, wind, temperatuurverschillen en onderhoud van uw hoes.



COVER UP HOC wil zich onderscheiden in verschillende kwaliteiten en prijzen, in kwaliteit / prijs opvolgend:



- Basic
- Green
- Red
- Golden
- Diamond



Wij wensen u veel plezier met uw aankoop!



Op uw bevestiging van de bestelling en de bijgeleverde pakbon vindt u alle benodigde informatie terug m.b.t. afmetingen en artikelnummers.

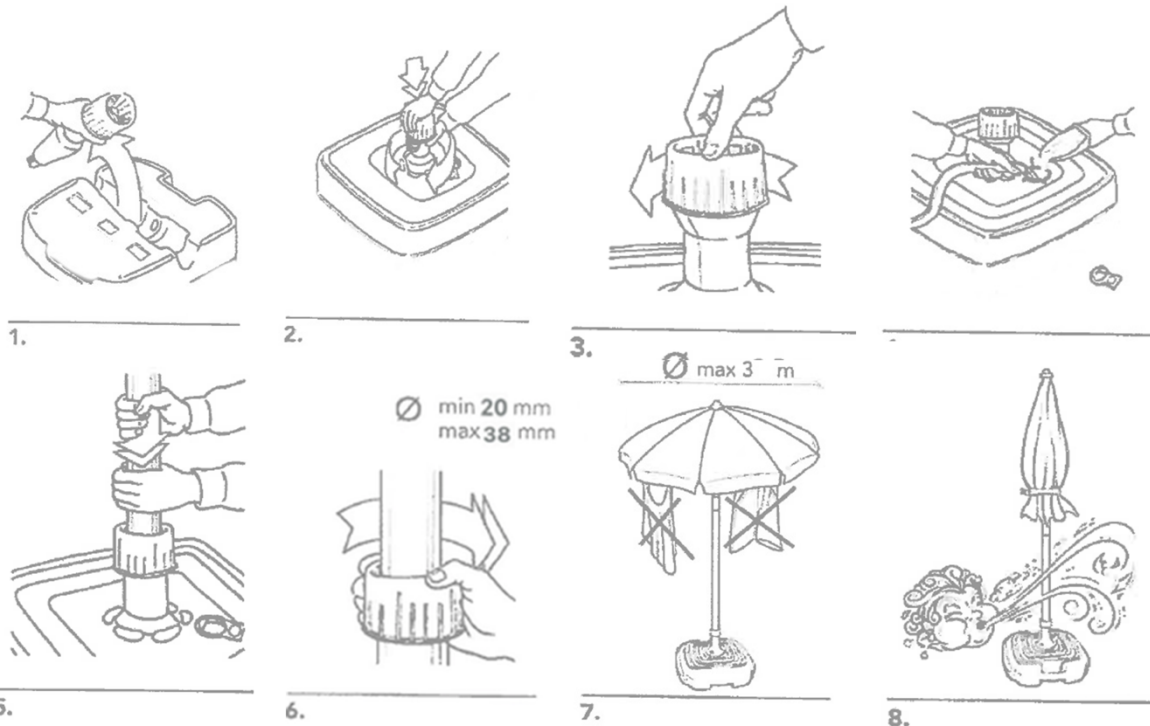


WAARSCHUWING:

Zakken en of hoezen kunnen verstikking met zich meebrengen. Om dit gevaar te beperken dient u de hoes bij baby's, kleine kinderen en dieren uit de buurt te houden.



CUHOC Parasolvoet, 10 liter, maat 20-38 mm, antraciet vulbaar



Sluit de parasol tijdens slecht weer.

- Zorg dat de parasolvoet is geplaatst op een gladde, vlakke ondergrond.
- 10lt. plastic parasolvoet van Ø 20 tot 38 mm. Deze kan worden gevuld met water en/ of zand. Geschikt voor parasols met een maximum diameter van 3 meter.
- Schoonmaken met water en reinigingsmiddel. Leeg de voet tijdens een langere opslag periode. Berg weg van zon en slecht weer.
- Plaats niet in de buurt van vuur. Gebruik dit product niet in slecht weer. Hang geen andere objecten aan de parasol, Buiten het gebruik van kinderen bewaren.

-
- Close the parasol in bad weather
 - Make sure the parasol base is placed on a smooth flat surface
 - 10lt. plastic parasol base to fit poles from Ø 20 to 38 mm. To be filled with sand and water. For Parasols with a maximum diameter of 3 meters.
 - Clean with water and a non-abrasive detergent empty the base during long-term storage. Store away from sun and bad weather.
 - Do not place near fire or any other heat source. Do not use in bad weather.
- Do not hang objects from the parasol. Do not use by children without the supervision of an adult.

-
- Beim Unwetter den Sonnenschirm schließen
 - Der Sonnenschirmstand auf flecke und glatte Ebenen stellen.
 - Der Sonnenschirmstand aus Kunststoff 10L passt Masten mit Durchmesser von 20 bis 38 mm an. Mit Wasser oder Sand füllen. Er kann mit Sonnenschirm mit max. Durchmesser vom 3 mt. verwendet werden.
 - Mit Wasser und Reinigungsmittel ohne Scheuerwirkung abwischen. Vor Sonnenlicht und Unwetter geschützt aufbewahren. Den Sonnenschirmstand entleeren, falls er lange nicht verwendet wird.
 - Nicht in der Nähe von offenen Feuer und Wärmequellen oder beim Unwetter verwenden. Keine Gegenstände am Sonnenschirm hängen. Kinder dürfen den Sonnenschirmstand nur unter Kontrolle von Erwachsenen verwenden.

1531NW,8 Netherlands

**THE QUALITY OF
PROTECTION**
HoESESweb.nl



Manuel(s) d'utilisation et vidéo(s)

Cher client,

Nous essayons de vous informer le mieux possible en tant que client sur ce que vous pouvez et pouvez faire peut attendre de nos produits et avoir un YouTube pour cela chaîne avec des vidéos des produits. Scannez le QR pour une vidéo de produit et des explications, afin que vous vous familiarisiez encore mieux avec votre produit et avec ce que nous faisons d'autre peut faire pour vous.



THE QUALITY OF PROTECTION

Hoesjesweb.nl



Félicitations pour votre couverture de COVER UP HOC.

La condensation est causée par les différences de température. Il est donc important qu'il y ait toujours une ventilation suffisante. Veillez à ce qu'il y ait une certaine distance entre le meuble et la housse (par exemple HOCCIE, la rehausse respirante de la housse) afin de créer un point solide par lequel l'eau peut s'écouler et d'empêcher la formation de poches d'eau. Cela empêche l'eau de s'infiltrer. Nettoyez régulièrement votre housse à l'eau tiède pour éviter les moisissures et les dépôts verts. Vous pouvez utiliser un shampoing spécial pour tentes !

En cas de tempête, de mauvais temps ou d'absence prolongée, nous vous conseillons de ranger vos affaires à l'intérieur dans un endroit sec. Vous protégerez ainsi vos affaires et votre housse. En hiver, nous vous recommandons de ranger vos affaires à l'intérieur dans un endroit sec. La durée de vie dépend en grande partie de la qualité de la couverture et, bien sûr, des conditions telles que le soleil, la pluie, le vent, les différences de température et l'entretien de votre couverture. l'entretien de votre housse.

COVER UP HOC souhaite se distinguer par différentes qualités et différents prix par ordre de qualité/prix : das gelingt in Qualität/Preis

- Basic
- Green
- Red
- Golden
- Diamond

Nous espérons que vous apprécierez votre achat !

Vous trouverez sur votre confirmation de commande et sur le bordereau d'expédition ci-joint toutes les informations nécessaires concernant les dimensions et les numéros d'articles.

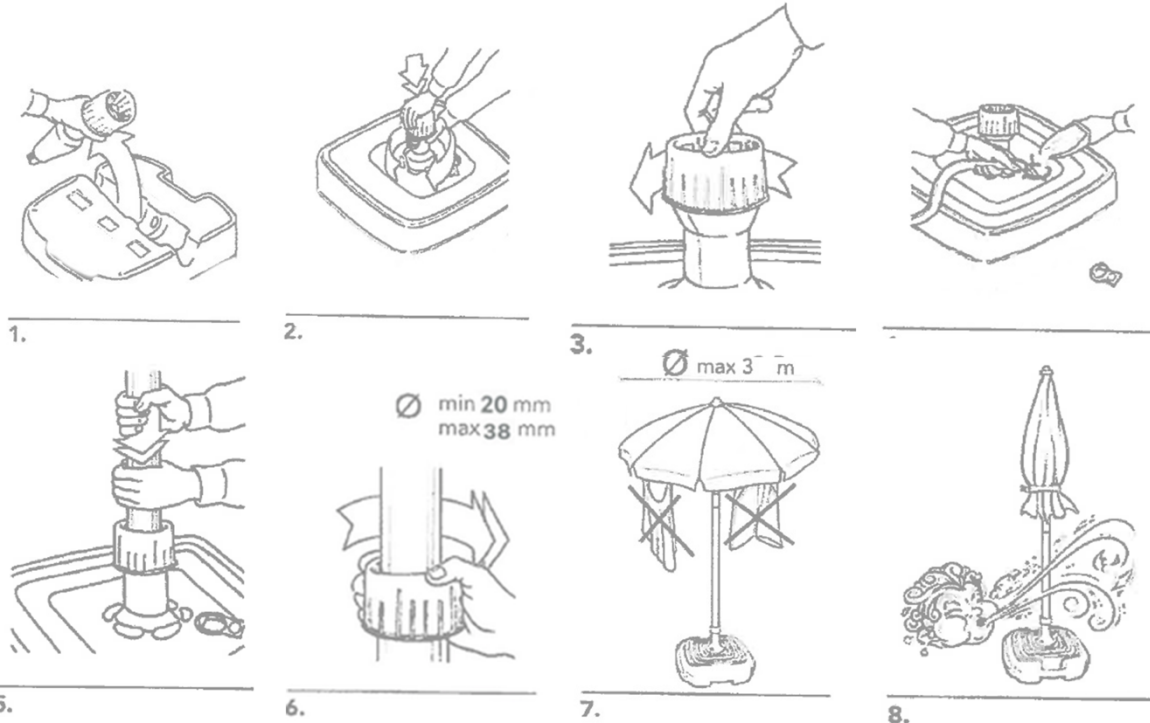
AVERTISSEMENT :

Les sacs et/ou les housses peuvent provoquer un étouffement. Gardez cette housse hors de portée des bébés, des jeunes enfants et des animaux domestiques afin de réduire ce risque.





**CUHOC Parasolvoet, 10 liter, maat 20-38 mm,
antraciet vulbaar**



Sluit de parasol tijdens slecht weer.

- Zorg dat de parasolvoet is geplaatst op een gladde, vlakke ondergrond.
- 10lt. plastic parasolvoet van Ø 20 tot 38 mm. Deze kan worden gevuld met water en/ of zand. Geschikt voor parasols met een maximum diameter van 3 meter.
- Schoonmaken met water en reinigingsmiddel. Leeg de voet tijdens een langere opslag periode. Berg weg van zon en slecht weer.
- Plaats niet in de buurt van vuur. Gebruik dit product niet in slecht weer. Hang geen andere objecten aan de parasol, Buiten het gebruik van kinderen bewaren.

-
- Close the parasol in bad weather
 - Make sure the parasol base is placed on a smooth flat surface
 - 10lt. plastic parasol base to fit poles from Ø 20 to 38 mm. To be filled with sand and water. For Parasols with a maximum diameter of 3 meters.
 - Clean with water and a non- abrasive detergent empty the base during long-term storage. Store away from sun and bad weather.
 - Do not place near fire or any other heat source. Do not use in bad weather.
- Do not hang objects from the parasol. Do not used by children without the supervision of an adult.

-
- Beim Unwetter den Sonnenschirm schließen
 - Der Sonnenschirmstand auf flecke und glatte Ebenen stellen.
 - Der Sonnenschirmstand aus Kunststoff 10L passt Masten mit Durchmesser von 20 bis 38 mm an. Mit Wasser oder Sand füllen. Er kann mit Sonnenschirm mit max. Durchmesser vom 3 mt. verwendet werden.
 - Mit Wasser und Reinigungsmittel ohne Scheuerwirkung abwischen. Vor Sonnenlicht und Unwetter geschützt aufbewahren. Den Sonnenschirmstand entleeren, falls er lange nicht verwendet wird.
 - Nicht in der Nähe von offenen Feuer und Wärmequellen oder beim Unwetter verwenden. Keine Gegenstände am Sonnenschirm hängen. Kinder dürfen den Sonnenschirmstand nur unter Kontrolle von Erwachsenen verwenden.

1531NW,8 Netherlands

**THE QUALITY OF
PROTECTION**
HOESJESWEB.nl



Bedienungsanleitung(en) und Video(s)

Lieber Kunde,

Wir versuchen, Sie als Kunden bestmöglich darüber zu informieren, was Sie können und können was Sie von unseren Produkten erwarten können und haben dafür ein YouTube Kanal mit Videos der Produkte. Scannen Sie den QR für ein Produktvideo und Erklärungen, damit Sie Ihr Produkt und unsere weiteren Aktivitäten noch besser kennenlernen kann für Sie tun.



THE QUALITY OF PROTECTION

Hoesjesweb.nl



Herzlichen Glückwunsch zu Ihrem COVER UP HOC Cover



Unter dem Einfluss von Temperaturunterschieden bildet sich Kondenswasser. Sorgen Sie daher jederzeit für ausreichende Belüftung.



Abstand zwischen Abdeckung und Untergrund sicherstellen (z.B. mit HOCCIE das atmungsaktive Sitzkissen) und schaffen einen Höhepunkt, durch den das Wasser fließt ablaufen kann und sich keine Wassersäcke bilden. Damit kann ein Auslaufen verhindert werden.



Reinigen Sie Ihren Bezug regelmäßig mit lauwarmem Wasser, um Schimmel und grüne Ablagerungen zu vermeiden. Hierfür können Sie ein spezielles Zeltshampoo verwenden!



Bei Sturm, längerer Schlechtwetterlage oder längerer Abwesenheit empfehlen wir Ihnen, Ihre Sachen an einem trockenen Ort zu lagern. Dies dient der Aufbewahrung Ihres Eigentums und der Aufbewahrung der Abdeckung.



Im Winter raten wir Ihnen, Ihre Sachen drinnen und jederzeit trocken zu lagern.



Langlebigkeit hat viel mit der Qualität der Hülle zu tun. Und natürlich die Bedingungen wie Sonne, Regen, Wind, Temperaturunterschiede und Pflege Ihrer Abdeckung.



COVER UP HOC möchte sich in verschiedenen Qualitäten und Preisen unterscheiden, nach Qualität / Preis:



- Basic
- Green
- Red
- Golden
- Diamond



Wir hoffen, dass Sie Ihren Einkauf genießen!



Alle notwendigen Angaben zu Maßen und Artikelnummern finden Sie auf Ihrer Versandbestätigung und dem beiliegenden Lieferschein.

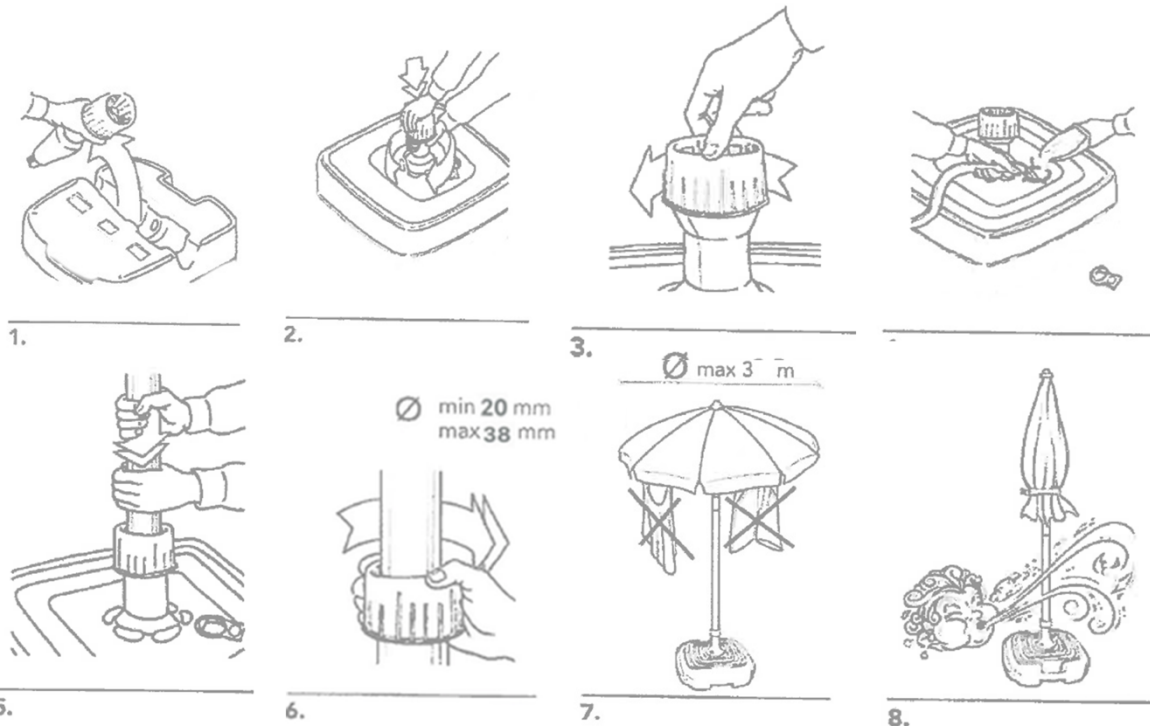


WARNUNG:
Beutel und/oder Hüllen können Erstickungsgefahr verursachen. Um diese Gefahr zu verringern, halten Sie die Abdeckung von Babys, Kleinkindern und Tieren fern.





CUHOC Parasolvoet, 10 liter, maat 20-38 mm, antraciet vulbaar



Sluit de parasol tijdens slecht weer.

- Zorg dat de parasolvoet is geplaatst op een gladde, vlakke ondergrond.
- 10lt. plastic parasolvoet van \varnothing 20 tot 38 mm. Deze kan worden gevuld met water en/ of zand. Geschikt voor parasols met een maximum diameter van 3 meter.
- Schoonmaken met water en reinigingsmiddel. Leeg de voet tijdens een langere opslag periode. Berg weg van zon en slecht weer.
- Plaats niet in de buurt van vuur. Gebruik dit product niet in slecht weer. Hang geen andere objecten aan de parasol, Buiten het gebruik van kinderen bewaren.

-
- Close the parasol in bad weather
 - Make sure the parasol base is placed on a smooth flat surface
 - 10lt. plastic parasol base to fit poles from \varnothing 20 to 38 mm. To be filled with sand and water. For Parasols with a maximum diameter of 3 meters.
 - Clean with water and a non-abrasive detergent empty the base during long-term storage. Store away from sun and bad weather.
 - Do not place near fire or any other heat source. Do not use in bad weather.
- Do not hang objects from the parasol. Do not use by children without the supervision of an adult.

-
- Beim Unwetter den Sonnenschirm schließen
 - Der Sonnenschirmstand auf flecke und glatte Ebenen stellen.
 - Der Sonnenschirmstand aus Kunststoff 10L passt Masten mit Durchmesser von 20 bis 38 mm an. Mit Wasser oder Sand füllen. Er kann mit Sonnenschirm mit max. Durchmesser vom 3 mt. verwendet werden.
 - Mit Wasser und Reinigungsmittel ohne Scheuerwirkung abwischen. Vor Sonnenlicht und Unwetter geschützt aufbewahren. Den Sonnenschirmstand entleeren, falls er lange nicht verwendet wird.
 - Nicht in der Nähe von offenen Feuer und Wärmequellen oder beim Unwetter verwenden. Keine Gegenstände am Sonnenschirm hängen. Kinder dürfen den Sonnenschirmstand nur unter Kontrolle von Erwachsenen verwenden.

1531NW,8 Netherlands