

CONTRA-INDICATIES

Volg de Contra-indicaties en Waarschuwingen die bij uw stimulator of biofeedback-apparaat zijn geleverd.

Niet gebruiken met elektrische stimulatie bij patiënten met een voorgeschiedenis van carcinoom op de plaats van de stimulatie.

PROBE WAARSCHUWINGEN

Let op: Deze probe is uitsluitend bedoeld voor gebruik door één patiënt. Deel uw probe niet met iemand anders. Onjuiste behandeling of kruisbesmetting kan optreden.

Let op: Deze probe is uitsluitend bedoeld voor gebruik bij één opening. Niet verplaatsen tussen anus en vagina. Er kan kruisbesmetting optreden.

Let op: Het is belangrijk dat de probe voor en na elk gebruik wordt gereinigd. Ondoelmatig reinigen kan leiden tot irritatie of infectie.

Let op: Het oppervlak van de elektrode is 3,77 cm². Bij hoge uitgangsinstellingen op sommige apparaten kan dit resulteren in een stroomdichtheid van meer dan 2mA RMS/cm². Een hoge stroomdichtheid kan gepaard gaan met plaatselijke weefselbeschadiging of kleine niet-thermische brandwonden. Verhoog de intensiteit voorzichtig en verlaag de intensiteit als u scherpe pijn ervaart tijdens het gebruik of bij ontlading of bloeding na gebruik.

Let op: Plaats of verwijder de probe nooit tenzij de besturingseenheid is uitgeschakeld omdat het inbrengen of verwijderen terwijl de stimulatie actief is, ongemak of weefselirritatie kan veroorzaken.

Let op: Stop de behandeling onmiddellijk als weefselirritatie optreedt. Vraag uw arts om advies voordat u de behandeling voortzet om letsel te voorkomen.

Let op: Gebruik geen glijmiddel op siliconenbasis op de metalen platen van de probe omdat dit de effectiviteit van de elektrische stimulatie kan verminderen.

Let op: Niet gebruiken als de verpakking geopend of beschadigd is.



Waarschuwingen

Dompel de probe niet onder in een vloeistof.

Houd het apparaat uit de buurt van pluïsjes en stof, want langdurige blootstelling aan pluïsjes of stof kan de aansluiting aantasten.

Houd het apparaat uit de buurt van zonlicht, omdat langdurige blootstelling aan zonlicht het rubber kan aantasten, waardoor het minder elastisch wordt en kan barsten.

Uit de buurt houden van kinderen jonger dan 5 jaar. Lange kabel - risico op wurging bij kinderen.

VERWIJDERING

Grondig reinigen en afvoeren volgens de plaatselijke voorschriften.

REINIGEN

Het is belangrijk dat de probe voor en na elk gebruik wordt schoongemaakt. Reinig met een antibacterieel doekje zonder alcohol of met een doekje bevochtigd met warm zeepwater. Afspoelen onder stromend water, goed afdrogen en het apparaat terugplaatsen in het opbergzakje.

TECHNISCHE SPECIFICATIES

Materiaal: Elektrode lichaam: Plastic ABS PA-757

Elektroden: Roestvrij staal #304

Kabels: PVC over koperen spoelgeleider

Oppervlakte elektroden: 3,77 cm²

Levensduur in gebruik: 6 maanden

MILIEU SPECIFICATIES:

Opslag: -25 to +70°C, RH tot 93%.

Bediening: +5 to +40°C, RH 15 tot 93%, 700 tot 1060 hPa

Bescherming tegen waterindringing: IP22

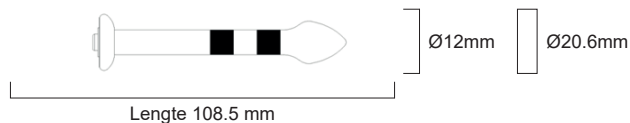
De eerste nummer 2: Beschermd tegen toegang tot gevaarlijke delen met een vinger, en de gezamenlijke testvinger van 12 mm ø, 80 mm lengte. De tweede nummer 2: Beschermd tegen verticaal vallende waterdruppels wanneer de behuizing tot 15° wordt gekanteld.



Dit symbool op het apparaat betekent "Volg de gebruiksaanwijzing".

Neem voor het melden van onverwachte handelingen of gebeurtenissen contact op met Tenscare Ltd op het onderstaande adres

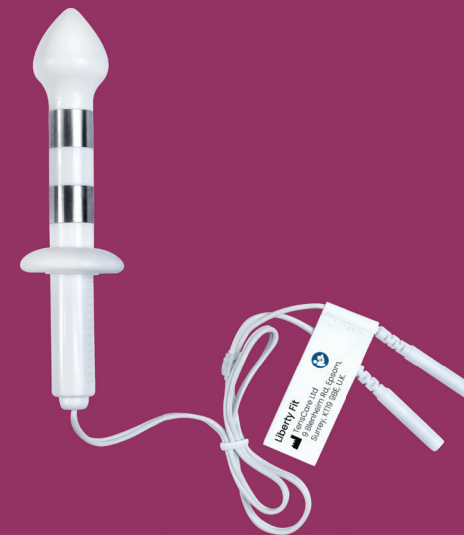
Neem voor het melden van onverwachte handelingen of gebeurtenissen contact op met Tenscare Ltd op het onderstaande adres



 Probe
Liberty fit

REF X-PR13

Anale probe voor een elektrotherapie unit



INSTRUCTIES VOOR GEBRUIK
Aandachtig lezen voor gebruik

TensCare™

INDICATIES VOOR GEBRUIK

De **Liberty Fit** probe is speciaal ontworpen voor mannen. Dankzij de kleine afmetingen, de gladde buitenkant en de gebogen randen is hij gemakkelijk in te brengen en comfortabel in gebruik.


De probe heeft een gebogen punt voor gemakkelijk inbrengen en een verstelbare positioneringsrand voor persoonlijke diepte.

Alleen voor gebruik als intra-anele probe bij mannen. Alleen voor gebruik met Spierstimulatie-apparatuur goedgekeurd volgens EN 60601-1, EN60601-2-10 en EMG Biofeedback-apparatuur goedgekeurd volgens EN60601-1 bij de behandeling van 'Stress', 'Aandrang' en 'Gemengde' en/of fecale incontinentie en bekkenpijn.

Bekkenbodemspiertraining wordt aanbevolen voor herstel van sommige oorzaken van erectie stoornissen. Het is echter niet bedoeld om medische problemen te behandelen en uw eerste stap bij het bepalen van een geschikte therapie moet uw professionele medische adviseur raadplegen.

De **Liberty Fit** probe is een medisch hulpmiddel dat is ontworpen voor gebruik in de thuiszorg en is geschikt voor gebruik door iedereen die het apparaat kan bedienen en de instructies begrijpt.

INSTRUCTIES VOOR GEBRUIK

1. Reinig de probe met een alcoholvrij antibacterieel doekje of met warm zeepwater. Afspoelen onder stromend water en goed afdrogen.
2. Sluit de kabel van de basis van het apparaat aan op de kabel in de probe. Duw de pennen stevig in de pigtail-uiteinden van het probedraad. 
3. Voordat u de probe gebruikt, moet u naar het toilet.
4. Smeer de metalen elektrodeoppervlakken en de probepunt in met een glijmiddel op waterbasis, zoals TensCare Go Gel of water.



Let op: Gebruik geen glijmiddel op siliconenbasis op de stimulatiecontacten, omdat dit de effectiviteit van de spierstimulatie kan verminderen.

5. Kies een comfortabele houding, bijvoorbeeld liggend op uw bed op uw zij met uw knieën opgetrokken.



Waarschuwing: Zorg ervoor dat het apparaat is uitgeschakeld voordat u de probe plaatst.

6. **a) Anale positionering:** Nadat de draden stevig zijn aangesloten, brengt u de probe in de anus in terwijl u "drukt" (zoals bij het passeren van ontlasting) tot een comfortabele grens totdat de basis van de positioneringsring op de probe de anus raakt. De metalen delen geleiden de elektrische puls en moeten steeds in contact zijn met het hoofddeel van de spier. De weefsels dicht bij de ingang zijn gevoeliger, dus die moet u niet stimuleren. Het verdient aanbeveling de probe voorbij de sluitspieren van de anus in te brengen, tenzij een arts anders beslist. Anale probe met lange elektroden (het metalen deel) die op en neer lopen over de lengte van het hulpstuk moeten altijd worden ingebracht met de metalen delen heup aan heup gericht.



Opmerking: Soms helpt het dragen van nauwsluitende onderkleding of een strakke spijkerbroek om de probe op zijn plaats te houden en het juiste contact te behouden tijdens het programma.

7. Schakel na de training de besturing uit en verwijder de probe door de rand van de positioneringsring vast te houden en voorzichtig naar buiten te trekken.

Gedistribueerd door:

Ydona B.V.

Ydona.

www.ydona.nl



TensCare Ltd

9 Blenheim Road, Epsom,
Surrey, KT19 9BE, UK
Tel: +44(0) 1372 723434
www.tenscare.co.uk

EC REP

Advena Ltd



TensCare Europe BV

Juliana van Stolbergstraat 52
1723LD Noord-Scharwoude
Netherlands



Pub No.: I-PR13-NL Rev 1.0 03/23

TensCare™