

ArkENT

NL Gebruiksaanwijzing



F9 PRO

Eerste keer verbinden

Verbind je de ArkENT F9 PRO oordopjes voor het eerst met een bluetooth-apparaat? Dan zal je eerst een handmatige verbinding moeten maken met het bluetooth-apparaat.



1. Haal beide oordopjes uit de oplaadcase. Beide oordopjes gaan nu automatisch aan en verbinden direct met elkaar.



2. Open de bluetooth instellingen op je bluetooth-apparaat en activeer je bluetooth.

3. Wacht nu tot F9 op je scherm verschijnt en selecteer deze. De oordopjes zijn nu klaar voor gebruik.



Opnieuw verbinden

1. Haal beide oordopjes uit de oplaadcase. De oordopjes gaan automatisch aan en verbinden direct met elkaar.

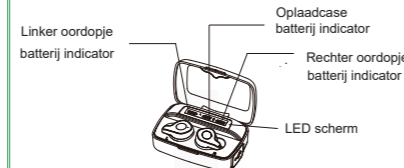
2. De oordopjes verbinden nu automatisch met het bluetooth-apparaat. De oordopjes zijn nu klaar voor gebruik.

Verbinding opheffen

1. Open de bluetooth instellingen op je bluetooth-apparaat en ontkoppel de F9.
2. Na de ont koppeling zijn de oordopjes vrij om met een ander bluetooth-apparaat te verbinden. **NL-1**

ArkENT F9 PRO oplaadcase

Gebruik je de oordopjes voor het eerst? Laat de oordopjes eerst volledig opladen in de oplaadcase.



LED batterij indicator

- De batterij indicator geeft 10 strepen aan op het LED scherm.
- Bij 1 streep zijn de oordopjes (20%) opgeladen.
- Bij 5 strepen (100%), zijn de oordopjes volledig opgeladen.

ArkENT F9 PRO batterijstatus

Blauwe LED lampjes: oordopjes aan het opladen.
Groene LED lampjes: oordopjes volledig opgeladen.

NL-2

Functies en bediening



1x drukken
Gesprek aannemen
Gesprek afbreken



1x drukken
Afspelen / pauze



2x drukken
Gesprek afwijzen
Volume verlagen (links)
Volume verhogen (rechts)



2 seconden ingedrukt houden
Vorige nummer (links)
Volgende nummer (rechts)



6 seconden ingedrukt houden
Oordopjes inschakelen
Oordopjes uitschakelen

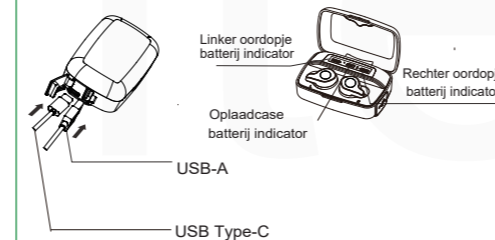


3x drukken
Siri of Google Assistent inschakelen

NL-3

Informatie over de ArkENT F9 PRO

- Binnen ongeveer 60 minuten zijn de oordopjes opgeladen, oplaadcase 2.5 uur.
- Je zult een melding horen wanneer de oordopjes bijna leeg zijn. Kort daarna zal de verbinding verbreken.
- Bij lagere temperatuursomstandigheden en hoge volumeneaus kan de accuduur van de oordopjes korter zijn.
- De batterijstatus van de oplaadcase is te zien op het LED scherm van de oplaadcase.
- Als het LED scherm 100% aangeeft dan is de oplaadcase volledig opgeladen.
- De oordopjes kun je tot wel 10 keer opladen in de oplaadcase.



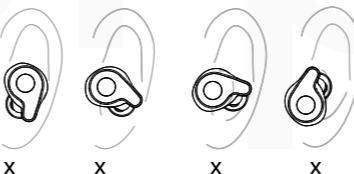
NL-4

Je ArkENT F9 PRO dragen

Juiste manier om te dragen:



Verkeerde manier om te dragen:



NL-5

Goed om te weten

- De ArkENT F9 PRO oordopjes en het bluetooth-apparaat moeten binnen een bereik van 15 meter van elkaar zijn. Objecten zoals muren kunnen het bereik verkorten.
- De ArkENT F9 PRO oordopjes kunnen met één bluetooth-apparaat tegelijk verbonden zijn.
- De ArkENT F9 PRO oordopjes gaan automatisch uit als ze in de oplaadcase worden geplaatst.
- De ArkENT F9 PRO oordopjes zijn zweet- en regen bestendig. De oordopjes zijn echter niet volledig waterdicht. Plaats de oordopjes niet onder stromend water en gebruik ze niet onderwater.
- De ArkENT F9 PRO oordopjes worden geleverd met drie paar siliconen eartips in de maten S, M en L. Kies de juiste maat voor een perfecte pasvorm en optimaal geluid.

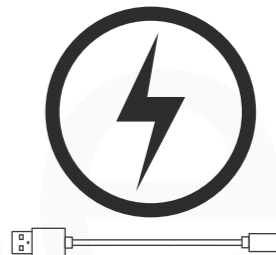
Specificaties

Bluetooth versie: 5.0
Muziek afspelen: 13 tot 16 uur
Bellen: 13 tot 16 uur
Stand-by tijd: 160 uur
Oplaadtijd oplaadcase: 2.5 uur
Oplaadtijd oordopjes met oplaadkabel: 60 minuten
Bereik: 10 tot 15 meter
Waterbestendig: IPX6
Compatibiliteit: Windows, Android, iOS en alle bluetooth-apparaten

NL-6

Belangrijk

Stel je oren niet voor een lange tijd bloot aan hoge volumeneaus als je gehoorschade wilt vermijden. Houd er rekening mee dat je bij gebruik van de oordopjes het geluid in je omgeving minder goed waarneemt. Dit kan leiden tot gevaarlijke situaties als je niet goed oplet. Zorg dat je altijd extra goed oplet zodat je jezelf en je omgeving niet in gevaar brengt.



NL-7

Garantie

Op de ArkENT F9 PRO oordopjes zit één jaar garantie. Ondervind je binnen deze periode problemen met je oordopjes die niet zijn ontstaan door ondeugelijk gebruik of beschadiging door andere invloeden, neem dan snel contact met ons op via het verkoopplatform waar je de oordopjes hebt aangeschaft.

NL-8