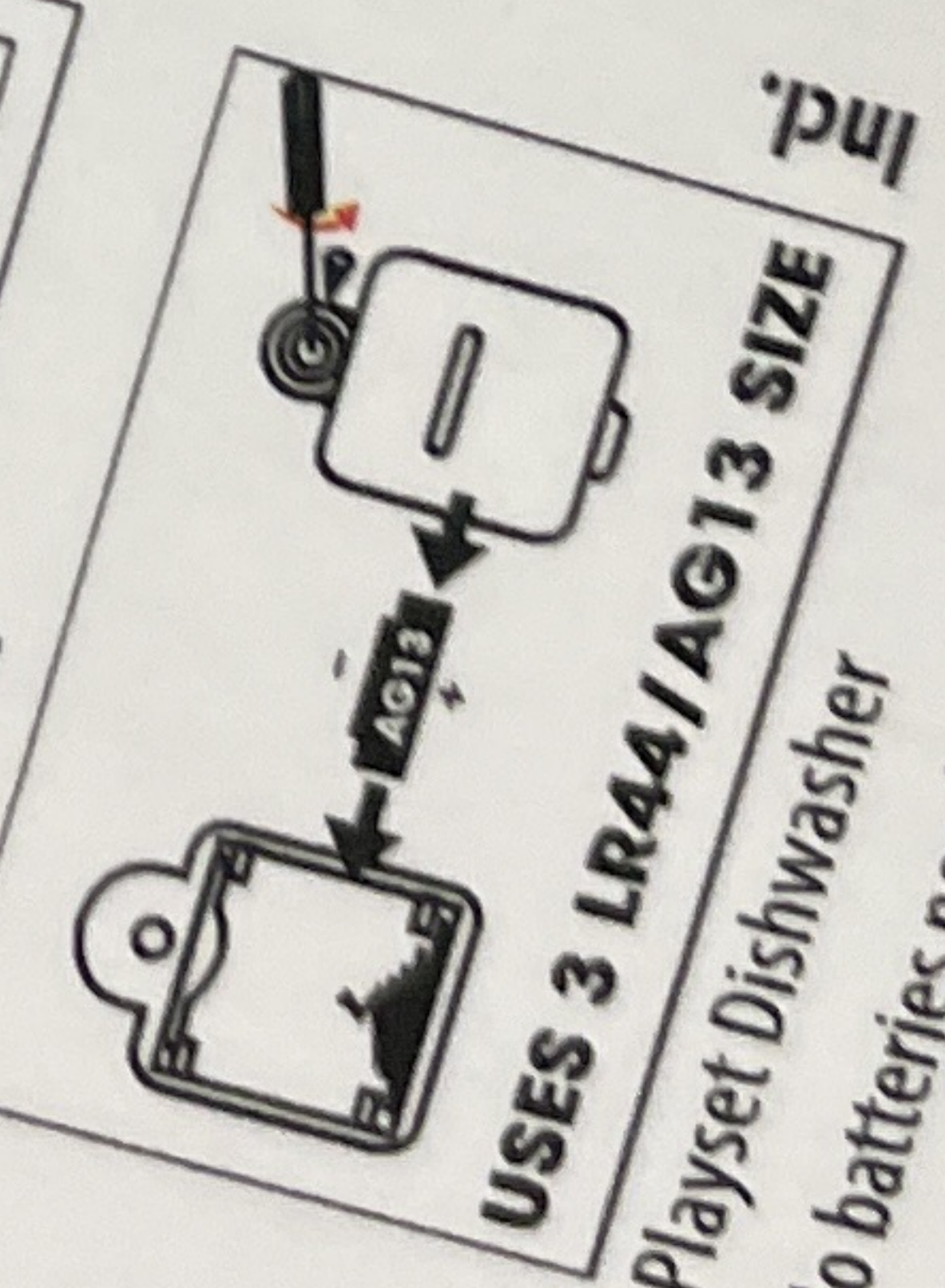
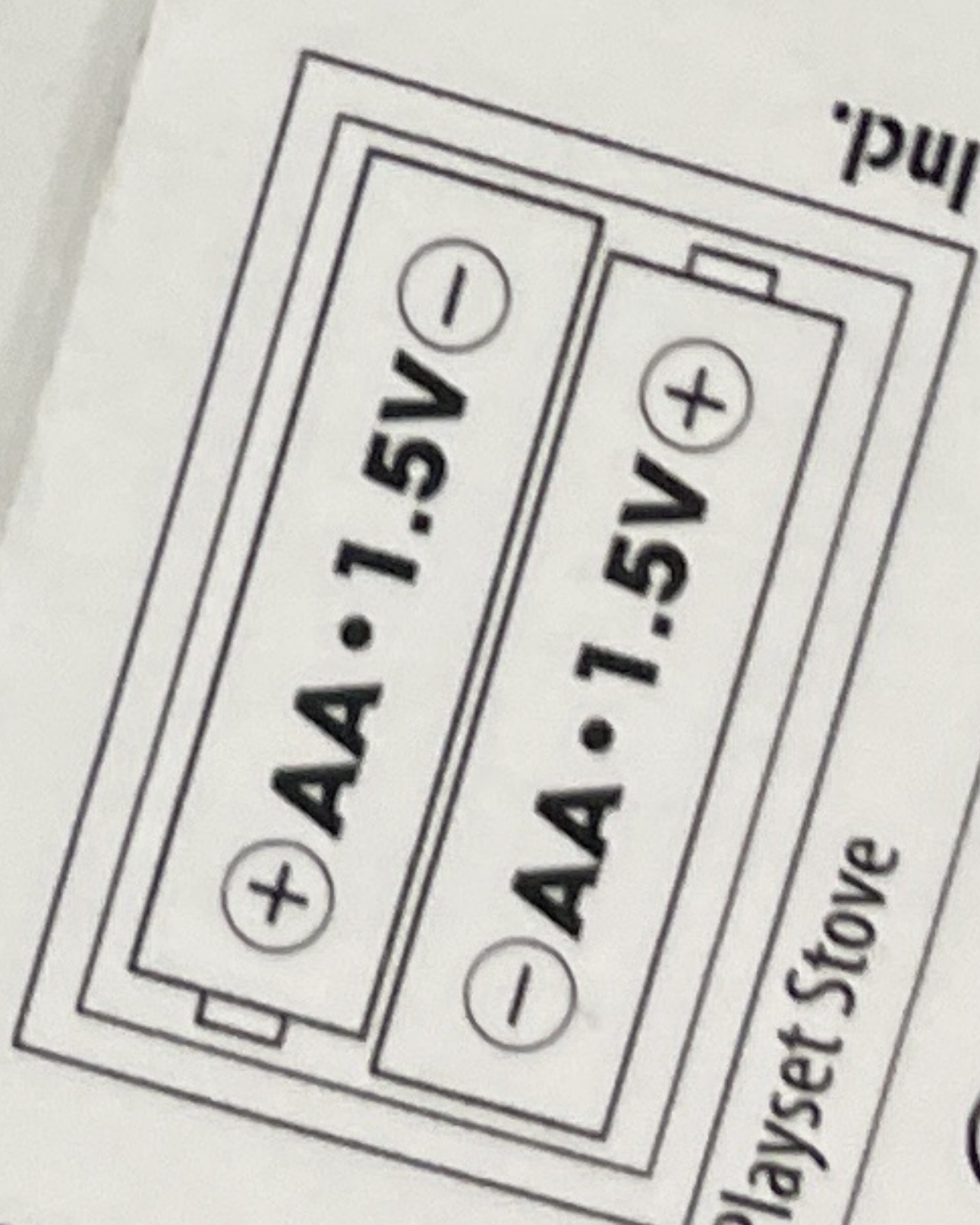



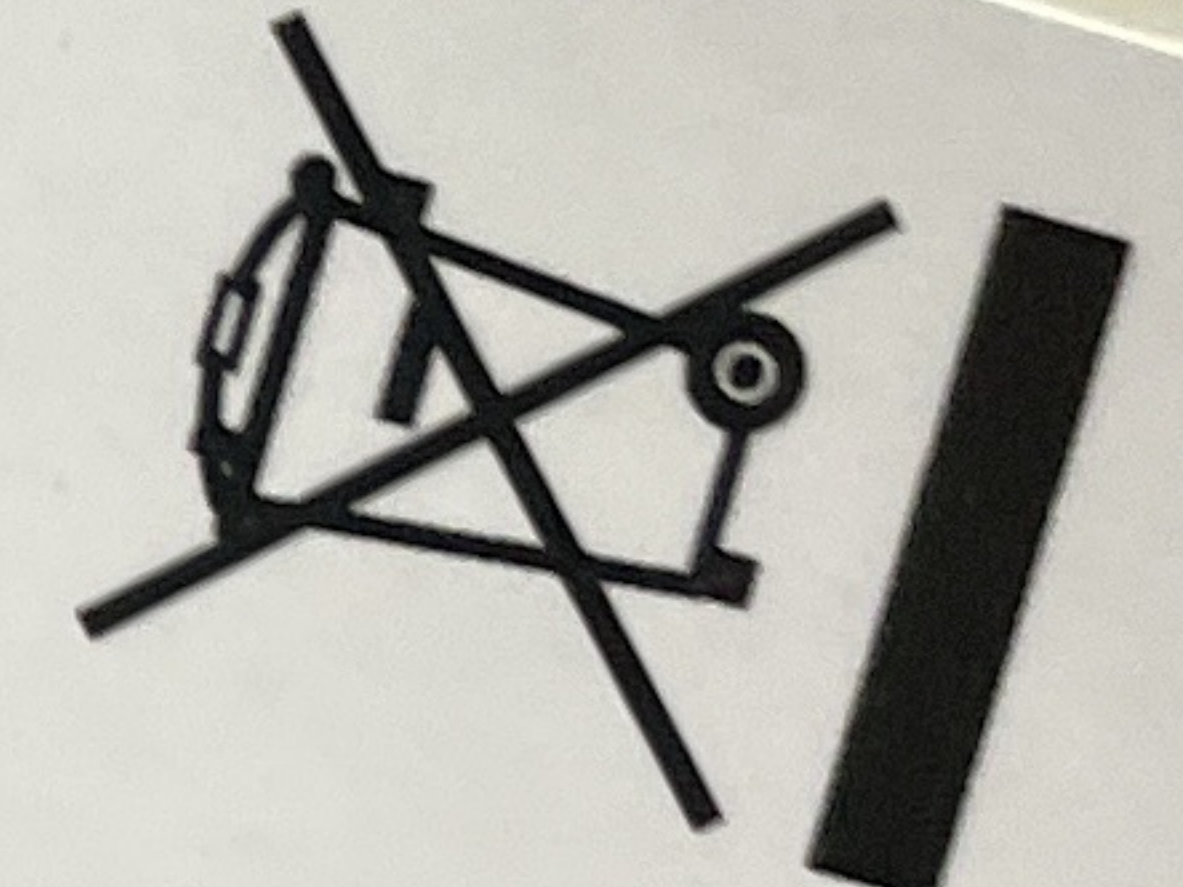

...all packaging before giving this item to your child. The colors may differ from the picture on the packaging. Keep all information relating to this product in fire, batteries may explode or leak. ATTENTION: Batteries included are for demonstration purposes only and should be replaced immediately after purchase. Battery insert eventuele verwijzingen. **NL: Batterijen vervangen:** Zorg ervoor dat het artikel UIT staat. Schroef de deksel van het batterij vak dicht. Niet oplaadbare batterijen moeten niet worden opgeladen. Verwijder altijd lege (of uitgeputte) batterijen niet worden opgeladen. Alleen batterijen van dezelfde of gelijkwaardige types zoals aanbevolen moeten onmiddellijk worden vervangen. **DE: Batteriewechsel:** Stellen Sie sicher, das Produkt ist auf Position OFF. Öffnen Sie die Klappe für das Batteriefach. Schrauben Sie den Deckel des Batteriefachs richtig Polartätät ein. Mischen Sie keine neuen und gebrauchten Batterien oder verschiedene Batterietypen (z.B. Alkaline und Standard Batterien). Leeren Sie das Batteriefach vor längerer Lagerung des Produktes. Es dürfen nie mitgelieferten Batterien dienen nur zu Vorführzwecken und sollten schnellstmöglich nach dem Kauf entfernt werden. Dieses Produkt nicht ins Feuer werfen, die Batterien können explodieren oder sich entladen. **FR: Pour remplacer les piles:** Assurez-vous que le produit est sur OFF. Vissez l'abattant des piles usagées dans les déchets mais amenez-les à un point de collecte. Retirez les piles épuisées ou de longues périodes de temps. Seules les batteries des types identiques ou équivalents que recommandée doivent être utilisés. Les contacts de la batterie devraient toujours être faite par un adulte.

**NEVNIENIE!** Nevhodné pre deti do 3 rokov! Nebezpečenstvo udusení! Pred odstránením všetkých obalových materiálov od výrobenia. Upozornenie a výmena (spínač v pozícii OFF). Nemiesajte alkalické, štandardné (admiové). Používajte iba štandardné batérie. Vybité batérie iba do dĺžky batérie vyberte z výrobok do oheňa, niekoľko batérií smie vykonať iba na batérií. Nebezpečí a batérie dle správne kryt batérie a dobijací batérie zlikvidujte v súlade s predpismi. Nevhazujte do odpadového koša.




No batteries needed for playset Sink and playset Refrigerator

**Imported by:** Otto Simon B.V., Schuilenburglaan 1, 7604 BJ Almelo, Netherlands, www.ottosimon.nl, ©Otto Simon B.V. 2021, All rights reserved



Otto Simon item number: 571-6039  
Supplier item number: 66039  
Batch Code: IO-2100424



Made in China