

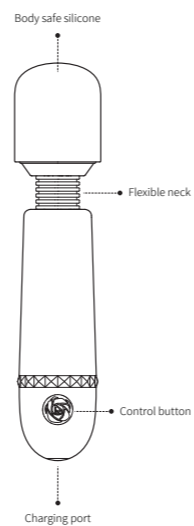
Getting started

Thank you for choosing PureVibe Itsy-Bitsy . Follow these simple instructions to begin enjoying a luxurious massage.

The initial power of the product is lower than 50%,so please charge it before the first use.

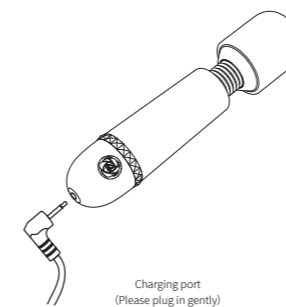
- Press button "⊕" to turn on.
- Keep short pressing button "⊕" to turn on and enjoy the 10 programs.
- Long press button "⊕" for 3 seconds to turn off.

*LED Light turns on when it is being charged or when the product is turned on.



Charging

- If "Itsy-Bitsy" is weak or does not turn on please recharge
- Make sure the battery would be charged for at least 0.5 hour for every 3 months, because the battery could be dead after a long period self discharge.
- Insert the main plug into wall socket. The LED on the interface of wand will light up to indicate it is charging.
- The LED light will turn off once the vibrator is fully charged (after 0.5 hour).



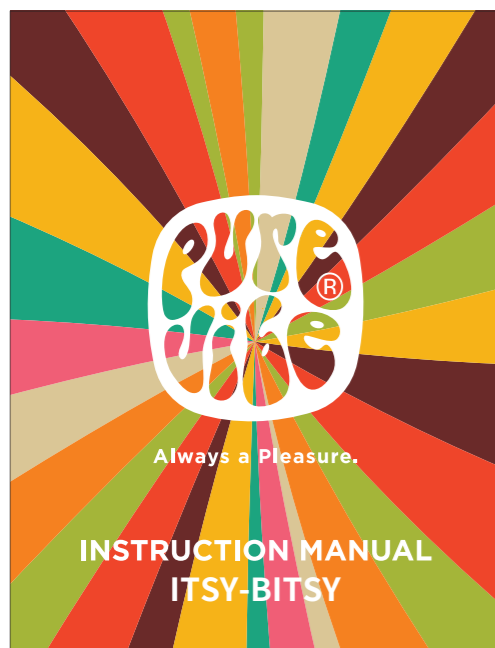
Note

- PureVibe "Itsy-Bitsy" is not only designed for sexual wellness but can also be used as a body massager. Be aware that this product is not classified as a medical device. Do not massage around your chest or throat, and if you experience severe discomfortable during the massage, you should stop use and consult your health care provider.
- Don't use when plugged in and charging.
- When charging, please insert the DC plug into the DC port gently.

Clean, storage and safety

- Wash with warm water, antibacterial soap or toy-cleaner. Rinse with clean hot water and pat dry with a lint-free cloth or towel. Never use cleaners containing alcohol, petrol or acetone.
- Avoid leaving your device in direct sunlight and NEVER expose it to extreme heat. Store in a dust-free place and keep it away from products of other materials.

Specifications	
Input :	5V 500-1000mA
Battery :	Li-Ion 120mAh 3.7V
Material :	Silicone / ABS
Weight :	40.2g
Charging Time :	0.5h
User Time :	2h
RPM :	2000-4000R/min
Size :	4.65"(L)*1.0(D)inch



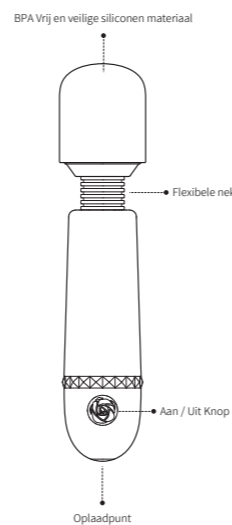
Laten we beginnen

Dank u voor het kiezen van PureVibe Itsy-Bitsy . Volg deze eenvoudige instructies om te beginnen genieten van een luxueuze massage.

Het initiële vermogen van het product is lager dan 50%, dus laad het op voor het eerste gebruik.

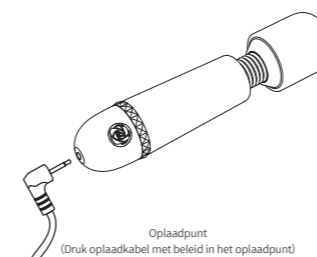
- Druk op de knop "⊕" om aan te zetten.
- Blijf kort op knop "⊕" drukken om in te schakelen en te genieten van de 10 programma's.
- Druk lang op knop "⊕" gedurende 3 seconden om uit te schakelen.

*LED Licht gaat aan wanneer het wordt geladen of wanneer het product wordt aangezet.



Opladen

- Als de "Itsy-Bitsy" zwak is of niet aangaat, gelieve dan te herladen.
- Zorg ervoor dat de batterij minstens 0,5 uur per 3 maanden wordt opgeladen, omdat de batterij na een lange periode van zelfontlading leeg kan gaan. Het kan zijn dat je het product dan niet meer aangaat.
- Steek de hoofdstekker in het stopcontact. De LED op de interface van "Itsy-Bitsy" zal oplichten om aan te geven dat hij wordt opgeladen.
- Het LED-lampje gaat uit zodra de vibrator volledig is opgeladen (na 0,5 uur).



Opmerkingen

- PureVibe "Itsy-Bitsy" is niet alleen ontworpen voor seksueel welzijn, maar kan ook worden gebruikt als lichaamsmassager. Houd er rekening mee dat dit product niet is geclassificeerd als een medisch apparaat. Masseer niet rond uw borst of keel, en als u ernstig ongemak ervaart tijdens de massage, moet u het gebruik stoppen en uw zorgverlener raadplegen.
- Niet gebruiken tijdens het opladen.
- Steek tijdens het opladen de DC-stekker in de DC-aansluiting.

Schoonmaken, opbergen en veiligheid

- Wassen met warm water, antibacteriële zeep of speelgoedreiniger.
- Afspoelen met schoon warm water en droogdeppen met een pluisvrije doek of handdoek. Gebruik nooit schoonmaakmiddelen die alcohol, benzine of aceton bevatten.
- Laat het apparaat niet in direct zonlicht staan en stel het NOOIT bloot aan extreme hitte. Bewaar het op een stofvrije plaats en houd het uit de buurt van producten van andere materialen.

Specificaties	
Vermogen :	5V 500-1000mA
Batterij :	Li-ion120mAh 3.7V
Materiaal :	Siliconen / ABS
gewicht :	40.2g
Oplaadtijd	0.5 uur
Duur:	2 uur
RPM :	2000-4000R/min
Dimensies :	L:11.81cm/B:2.6cm