



# KEUKENWEEGSCHAAL MET KOM 5kg / 1gr

## HANDLEIDING

Bedankt voor uw aanschaf van de digitale  
keukenweegschaal met kom van Brand New Cake.

Lees deze handleiding aandachtig door voor in  
gebruikname voor een juist gebruik van dit product  
en de nauwkeurigheid en levensduur ervan.

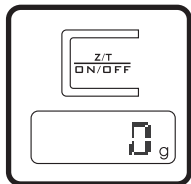
## BASIS EIGENSCHAPPEN

- Hoge precisie sensor
- Meetcapaciteit: van 1g tot 5000g
- Weegnauwkeurigheid: 1g
- LCD Display
- Automatische nulpuntsmeting
- Automatisch uitschakelen
- Overbeladings beveiliging
- Weegmodes: gram / ozt/ lb' oz

## POWER SUPPLY

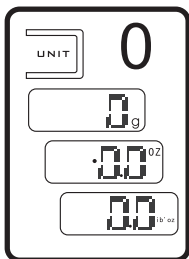
Deze weegschaal is energie zuinig en verbruikt zeer weinig energie. Verwijder de dunne folie om de batterij voor ingebruikname. Wanneer de indicator dit aangeeft, de batterijen vervangen.

## GEBRUIK



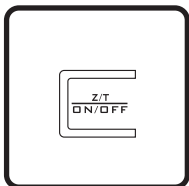
1. plaats een schaal of kom op de weegschaal.
2. Druk op de ON knop. om de weegschaal in te schakelen.
3. U kunt niet wegen totdat het display 0 aangeeft

## INSTELLEN WEEG EENHEID



Deze weegschaal is ontworpen voor twee meeteenheden, Metrisch systeem en Brits systeem waartussen gewisseld kan worden door op de “unit” knop te drukken.

## HANDMATIG UITSCHAKELEN




Druk op de ON/OFF knop om de weegschaal handmatig uit te schakelen

## OVERBELASTING



Wanneer de melding ERR in het display verschijnt betekend dat dat de weegschaal te zwaar is beladen. Verwijder onmiddellijk het object van de weegschaal om schade te voorkomen.

## TE LAGE SPANNING



Wanneer de batterijen leeg zijn verschijnt het batterij icoontje in de linker bovenhoek van het display. Vervang de batterijen.

## LET OP!!

1. Houd de weegschaal niet onderwater en reinig het niet met oplosmiddelen
2. Wanneer er op de plastic delen olie, kruidige ingrediënten, wijn of ander kleurige en vette substanties zijn geknoeid, dit meteen schoonmaken.
3. Plaats de schaal altijd op een harde en horizontale ondergrond. Niet plaatsen op stoffen ondergrond of andere zachte materialen