

GEURWOLKJE

Feel good, smell good & be happy!

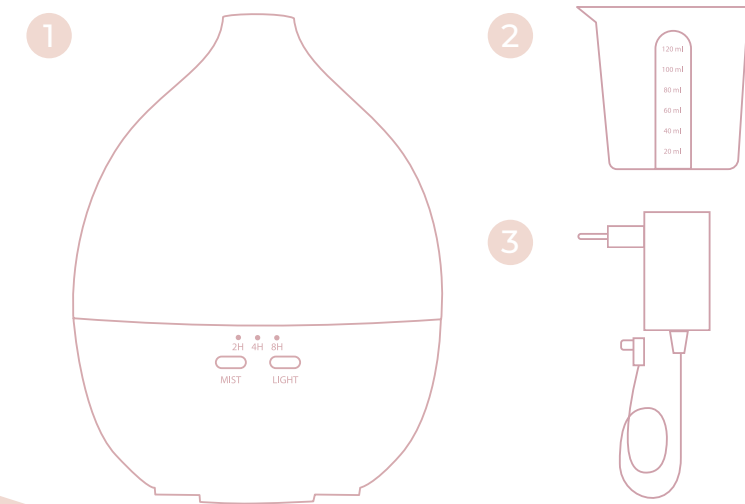
NIMBUS 2.0 DIFFUSER

TIME TO RELAX!

Woow dit is de Geurwolkje® original Nimbus 2.0 Aroma Diffuser! Tevens een nachtlampje. Met haar prachtige vorm verovert zij de wereld!

In de doos vind je:

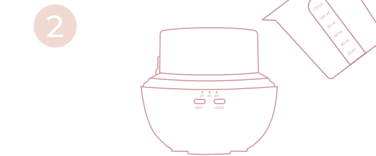
1. Diffuser
2. Maatbeker
3. Stekker



- Een Geurwolkje zorgt ervoor dat jij je beter voelt met een simpele druk op de knop! Verbeter je nachtrust, verminder stress en voel je gelukkiger met onze 100% natuurlijke etherische oliën.
- Geurwolkje vult je kamer met een aangename geur binnen enkele minuten.
- Gebruik een of meerdere Geurwolkje etherische oliën zodat je de geur regelmatig kan verwisselen.
- Een Geurwolkje heeft een ingebouwd LED-lampje en een timer. Tevens werkt hij als luchtbevochtiger.
- We adviseren om alleen Geurwolkje etherische oliën te gebruiken, omdat deze voor 100% uit natuurlijke ingrediënten bestaan. Onze oliën zijn veilig te gebruiken en veroorzaken geen schade aan jouw diffuser, waardoor deze onder de garantie valt.



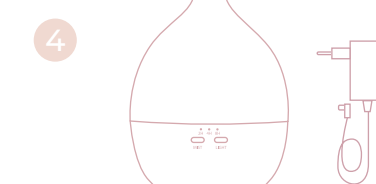
Neem de deksel van je Geurwolkje af



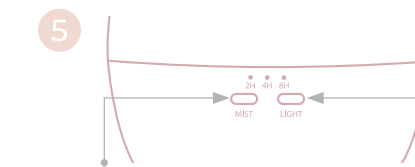
Gebruik de maatbeker om water toe te voegen



Voeg etherische olie toe (4-7 druppels om te beginnen)



Steek de stekker in het stopcontact



Druk op de rechtse knop voor nevel

Druk op de linkse knop voor licht

Kies een tijdstelling



Ontspan en geniet van jouw Geurwolkje!

Specificaties

- Hoogte: 19cm
- Breedte: 15cm
- Inhoud: 200ml
- Materiaal: pp5 (BPA-vrij)
- Wattage: 24v
- Maximale duur: 8 uur
- Maximale ruimte: 35m²
- Timer: 2 uur, 4 uur of 8 uur (8 uur werkt op intervals van 3 minuten)
- Soort licht: LED
- Ultrasone diffuser
- Gaat automatisch uit
- Werkt op stroom (lengte kabel: 1,5 meter)

Hoe werkt het?

Op de Nimbus 2.0 vind je twee knoppen. De linkse knop wordt gebruikt om de nevel aan te zetten. Door er meerdere keren op te drukken zet je deze op verschillende standen, namelijk: 2 uur, 4 uur en 8 uur. Op de 8 uur stand gaat de diffuser vanzelf om de 3 minuten aan en uit. De vernevelaar en het nachtlampje hoeven niet tegelijk gebruikt te worden: je kan ook enkel één van de twee functies aanzetten. Wanneer de vernevelaar automatisch uitgaat gaat automatisch ook het nachtlampje uit, wegens milieubewuste redenen.

In het waterreservoir zie je een indicatie van de maximale waterstand. Bij de Nimbus 2.0 is dat een geel dopje. Zorg altijd dat het water hier onder blijft, om eventuele problemen met vernevelen te voorkomen!



GEURWOLKJE

Feel good, smell good & be happy!

Olympisch Stadion 24-281076 DE,
Amsterdam The Netherlands

Any questions?
T: +31 (0) 851 302 699
info@smellacloud.com

Hoe verzorg je jouw Geurwolkje

- Plaats jouw Geurwolkje op een stabiele ondergrond
- Steek de stekker erin en neem de deksel eraf.
- Gebruik de maatbeker om water toe te voegen. Vul niet rechtstreeks uit de kraan en vul niet te ver.
- Voeg eerst water toe, daarna pas olie.
- Doe de deksel goed dicht.
- Zet het Geurwolkje aan door op de MIST-knop te drukken.
- Zet het lichtje aan door op de LIGHT-knop te drukken.
- Neem de deksel niet af terwijl je Geurwolkje aan staat.
- Bij het leeggieten, zorg dat de air outlet gleuf omhoog wijst
- Poets jouw Geurwolkje regelmatig met lauw water en een zachte doek of een watje.
- Loop nooit rond met een gevuld Geurwolkje.



De voordelen van een Geurwolkje

Heb jij last van een droge keel, verstopte neus, droge huid, hoofdpijn of rode ogen? Herken jij het koude gevoel terwijl de verwarming hoog aanstaat? Ervaar jij in je huis of werkplek vaak een droge lucht en alle daarbij behorende narigheden?

Dat kan je allemaal voorkomen met de aanschaf van een aroma diffuser! Dat is een luchtbevochtiger, én een geurverspreider in één. Zuivert ook nog eens de lucht! Door etherische olie met het water te mengen, bevochtigt je niet alleen de kamer, maar verspreid je ook een aangename geur. Dit voorkomt alle eerder genoemde ongemakken. Naast dat de Aroma Diffuser bevorderlijk is voor jouw gezondheid, is deze ook goed voor je kamerplanten. Voor een kleine prijs heb je dus een groot plezier!

Alle kamers in je huis zijn geschikt voor een. Van de slaapkamer, tot de woonkamer en de babykamer. In de gang om een aangename binnenkomst te verzekeren, tot de badkamer om eventuele nare geuren te maskeren. Op kantoor of in de studeerkamer om concentratie te bevorderen, of in de babykamer voor een rustgevende sfeer.

