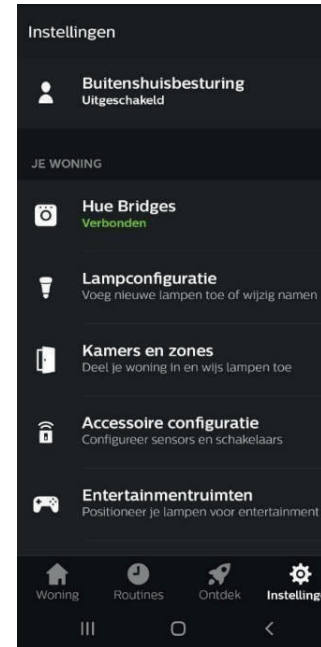


Het woord lichtbron kan ook een draadloze 230V Zigbee dimmer (50208511), 230V druk en draai dimmer (50208695), 12/24V Zigbee (50208512), CC Zigbee (50208701) of Zigbee transformator en controller (50209001) zijn. Een hotelschakeling via Hue app is mogelijk.

### Wandbediening voor de eerste keer koppelen aan de Philips Hue app:

1. Zorg ervoor dat uw app verbinding maakt met de Hub.
2. Zorg ervoor dat de lichtbron gekoppeld is aan de hub en app. (handleiding lichtbron)

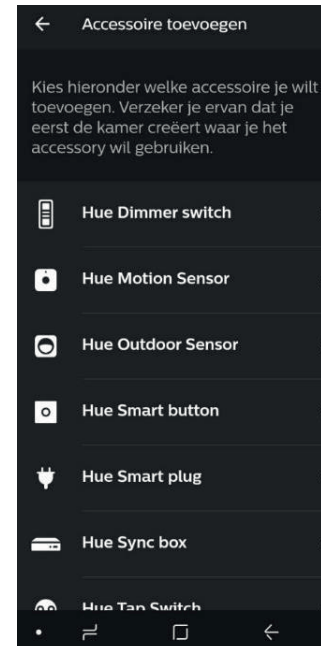
### 3. Ga naar accessoire configuratie



### 4. Klik op accessoire toevoegen



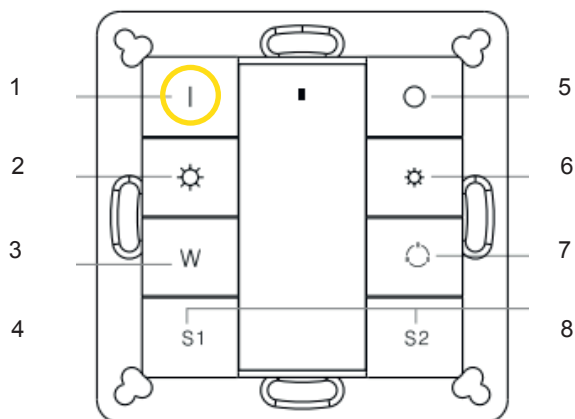
### 5. Kies Hue dimmer switch



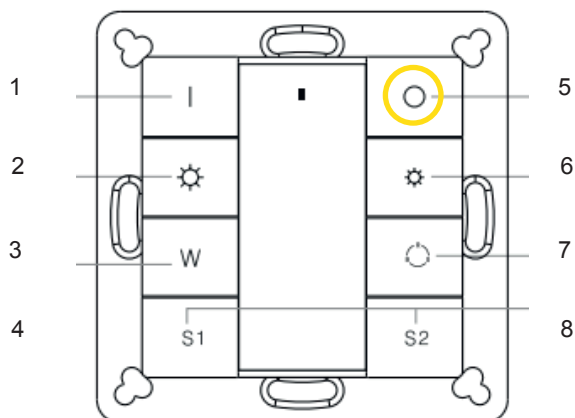
### 6. Klik op 'LED knippert'



7. Druk en houd 1 ingedrukt op de wandbediening tot de indicator lamp blijft branden.



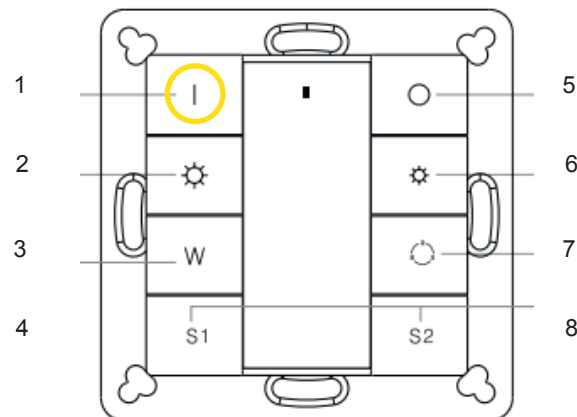
8. Druk op 5. De indicator lamp begint te knipperen. Als de draadloze wandbediening contact maakt met de Hue app knippert de indicator lamp snel. De indicator lamp knippert 5 keer langzaam bij succesvol koppelen.



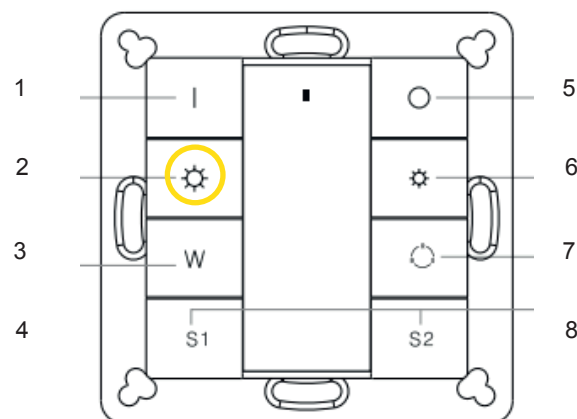
9. De koppeling is niet te zien in de app.

### Wandbediening koppelen aan een Zigbee lichtbron

1. Breng de wandbediening <10cm van de lichtbron.  
2. Druk en houd 1 ingedrukt op de wandbediening tot de indicator lamp groen blijft branden.

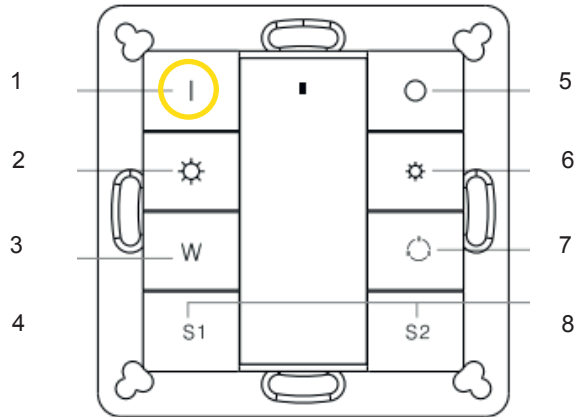


3. Druk daarna op 2. De indicator lamp begint te knipperen. Zodra de wandbediening contact maakt met de lichtbron begint de indicator lamp snel knipperen en de lamp gaat ter bevestiging aan/uit. De indicator lamp knippert 6 keer langzaam bij succesvol koppelen.

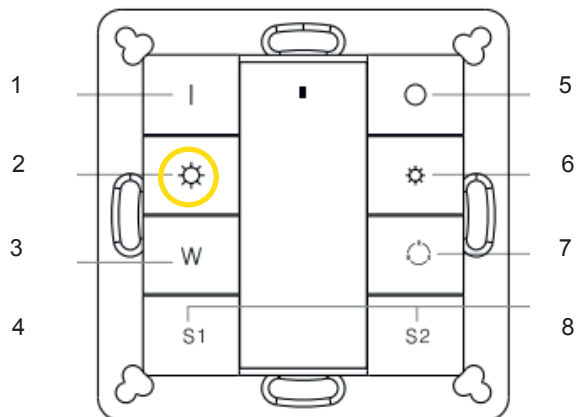


## Wandbediening ontkoppelen van Zigbee lichtbron

1. Breng de wandbediening <10cm van de dimmer.
2. Druk en houd 1 ingedrukt op de wandbediening tot de indicator lamp groen blijft branden.

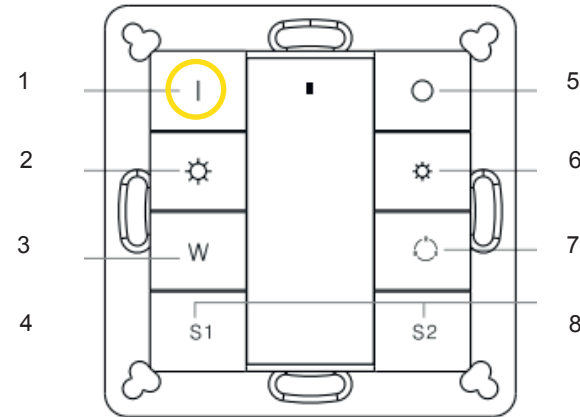


3. Druk 2 keer op 2. De indicator lamp begint te knipperen. De lamp gaat aan/uit ter bevestiging.  
Indicator lamp knippert 6 keer langzaam bij succesvol ontkoppelen.

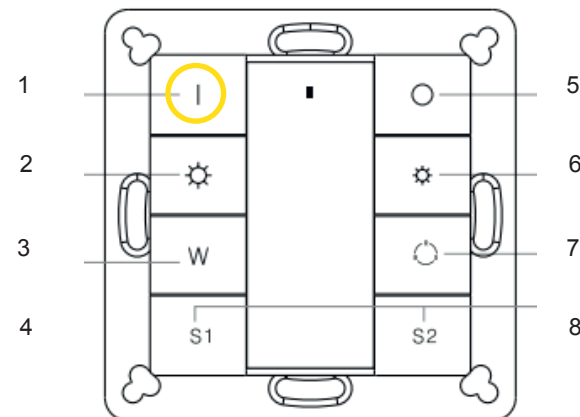


## Wandbediening resetten naar fabrieksinstellingen

1. Druk en houd 1 ingedrukt op de wandbediening tot de indicator lamp groen blijft branden.



2. Druk 5 keer op 1.



3. Bij succesvol resetten knippert de indicator lamp 3 keer.