

GEBRUIKSAANWIJZING



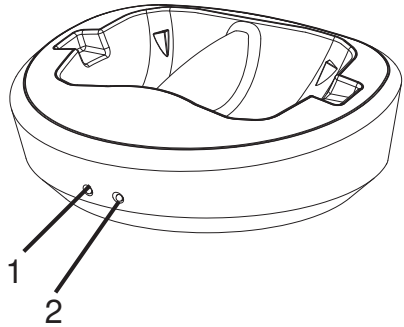
Alecto[®]

WHP-875



FUNCTIES

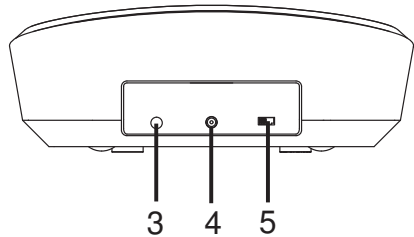
Zender:

1. laad indicatie
2. Ingangssignaal indicatie



Aansluitingen: (achterzijde)

- 3: AUDIO IN:
3.5 mm stereo jack snoer
- 4: DC IN:
aansluiting voor de voedingsadapter
12V  - 200mA -  +
- 5: Kanaal selectieschakelaar:
Om de 3 zendkanalen te selecteren



Hoofdtelefoon:

Linker hoofdschelp:

7. Link-LED, licht op als het kanaal juist wordt ontvangen
8. AUTO SCAN druktoets
9. volume regelaar

Rechter oorschelp:

10. Power-LED:
licht op als de hoofdtelefoon aan staat
11. aan/uit schakelaar om de hoofdtelefoon aan of uit te zetten



INTRODUCTIE

De Alecto WHP-875 is een hoofdtelefoon waarmee u draadloos naar uw favoriete muziek kunt luisteren zonder gehinderd te worden door aansluitnoeren, deuren, wanden etc. Het bereik van de WHP-875 bedraagt tot 50 meter

De WHP-875 kan aangesloten worden op elke analoge audiobron met een 3,5mm stereo hoofdtelefoonaansluiting. Indien nodig dient een verloopsnoertje of -plug aangeschaft te worden.

Tevens kan de WHP-875 aangesloten worden op de LINE-OUT uitgang van een audio apparaat. Een verloopsnoertje hiervoor is meegeleverd.

De Alecto WHP-875 voldoet aan de essentiële voorwaarden en voorzieningen zoals omschreven in de Europese richtlijn 1999/5/EC.

De verklaring van conformiteit is beschikbaar op de website www.alecto.info



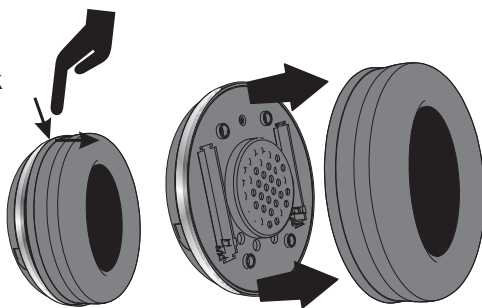
INSTALLATIE

Lader (zender)

1. Sluit de lader(zender) met meegeleverde adapter aan op het lichtnet
2. Verbind het audiosnoertje tussen de lader (zender) en de hoofdtelefoonaansluiting van de geluidsbron. Eventueel kunt u gebruik maken van het verloopstekkertje als de aansluiting een 6.5mm jack aansluiting heeft. Het is ook mogelijk om gebruik te maken van een Line-out signaal.

Hoofdtelefoon:

1. trek de voorste plastic rand (samen met het oorkussen) van de rechterschelp. Trek niet aan het oorkussen zelf maar plaats de vingers net achter de plastic rand en trek dan rand met oorkussen naar voren.
2. plaats de meegeleverde batterijen in de batterijhouder. Let op de polariteit.
3. plaats de plastic rand met daarop het oorkussen terug.
4. laad de batterijen op door de hoofdtelefoon in de lader (zender) te plaatsen. Rechterschelp dient ook rechts in de lader te worden geplaatst. De laadcontacten zijn nl. rechts geplaatst in de lader en de hoofdtelefoon.



Indien u de hoofdtelefoon voor het eerst gebruikt, laat dan de batterijen 24 uur onafgebroken laden. Omdat het laadcircuit ontworpen is voor een continue opladen van de batterijen, kunt u de hoofdtelefoon continu op de lader plaatsen waardoor u te allen tijde verzekerd bent van volle batterijen zodra u de hoofdtelefoon wilt gaan gebruiken.

GEBRUIK

1. Sluit de lader (zender) in door de voedingsadapter aan te sluiten op het lichtnet.
2. Sluit een geluidsbron aan op de lader zodat de signaal led duidelijk knippert.
3. Neem de hoofdtelefoon uit de lader (zender).
4. Schakel de hoofdtelefoon in (ON/OFF schakelaar op de rechter oorschelp). Rode power led licht op.
5. Zet het volume op minimaal.
6. Druk op toets AUTO-SCAN zodat de hoofdtelefoon de juiste frequentie vindt. De LED naast de toets knippert groen bij het zoeken naar de frequentie. Zodra deze LED constant oplicht, heeft de hoofdtelefoon de verbinding met de zender gevonden.
7. Zet de hoofdtelefoon op het hoofd en draai de volumeregelaar naar het gewenste volume.

Bij eventuele storing is het gekozen kanaal reeds in gebruik of niet geheel vrij. Kies dan achter op de lader (zender) voor een ander kanaal en druk nogmaals op de AUTO-SCAN toets. U kunt kiezen uit 3 kanalen.

GEBRUIKERSTIPS en WAARSCHUWINGEN

Gebruik:

- Zorg voor een zodanig volume dat omgevingsgeluiden ongehinderd tot u door kunnen dringen. Waarschuwing: een langdurig hard volume leidt tot gehoorbeschadiging.
- Schakel eerst de hoofdtelefoon in voordat u deze op uw hoofd zet; dit voorkomt een schrik-effect in het geval de volumeregelaar op maximaal staat.
- Gebruik de hoofdtelefoon nooit buiten tijdens een onweersbui.

Radiosignalen:

- De WHP-875 is een draadloze hoofdtelefoon die werkt met radiogolven in de 863 MHz band. De signaal overdracht kan gestoord worden door externe invloeden zoals bijvoorbeeld van andere draadloze hoofdtelefoons, zenders, draadloze telefoons, e.d.
- Indien u signalen oppikt van een andere 863 MHz zender in uw nabijheid, selecteer dan een ander kanaal met behulp van de CHANNEL 1-2-3 schakelaar op de lader (zender). Druk daarna op toets AUTO-SCAN (op de linker oorschelp) zodat de hoofdtelefoon de nieuwe frequentie kan opzoeken.
- Indien u de WHP-875 in het buitenland wilt gebruiken, informeer dan eerst naar eventuele plaatselijke beperkingen betreffende het gebruik van draadloze audio-apparatuur op de frequentie van 863MHz.
- Let op dat het signaal van uw WHP-875 ook door andere hoofdtelefoons of ontvangers dan de uwe ontvangen kan worden.
- Als de hoofdtelefoon op de lader (zender) wordt gezet, schakelt deze automatisch uit. De batterijen worden dan geladen.
- Het is niet toegestaan op wat voor wijze dan ook wijzigingen aan de elektronica of aan de antenne van de WHP-875 aan te brengen.

Batterijen / voeding:

- Wordt de hoofdtelefoon voor langere tijd (langer dan een maand) niet gebruikt, verwijder dan de batterijen uit de hoofdtelefoon en neem de voedingsadapter van de zender uit het stopcontact.
- Volgeladen batterijen zorgen voor een gebruiksduur van ongeveer 20 uur. Neemt deze gebruikstijd aanzienlijk af, dan zijn de batterijen aan vervanging toe. Vervang altijd beide batterijen tegelijk en plaats alleen oplaadbare batterijen met een gelijkwaardige capaciteit en type. (Verkrijgbaar bij de servicedienst +31(0)73 6411 355)
- **GEBRUIK ALLEEN OPLAADBARE BATTERIJEN.**

Bereik:

- Het bereik van de WHP-875 is tot 50 meter. Dit bereik is afhankelijk van lokale omstandigheden zoals gewapend betonnen muren, stalen obstakels, andere zenders enz. Een optimaal bereik wordt gehaald indien de zender een vrij "zicht" heeft naar de hoofdtelefoon.

Onderhoud:

- Reinig de zender en de hoofdtelefoon alleen met een vochtige doek.
- Plaats de zender niet in direct zonlicht en niet in een vochtige omgeving.

Milieu:

- De verpakking van de WHP-875 kunt u als oud papier inleveren. Wij adviseren echter om deze te bewaren zodat bij transport, deze hoofdtelefoon adequaat verpakt kan worden.
- Op het einde van de levenscyclus van het product mag u dit product niet bij het normale huishoudelijke afval gooien, maar moet u het naar een inzamelpunt brengen voor de recycling van elektrische en elektronische apparatuur.
- Uitgewerkte batterijen kunt u inleveren bij de leverancier van deze hoofdtelefoon of u kunt ze inleveren bij uw plaatselijk depot voor klein chemisch afval. Gooi uitgewerkte accu's of lege batterijen nooit bij uw huishoudelijk afval.



Bij storing:

- Indien een storing optreedt, neem dan de voedingsadapter los van de zender en neem de batterijen uit de hoofdtelefoon. Sluit alles na enkele minuten weer aan.
- Is hiermee de storing niet verholpen, controleer dan de werking van de WHP-875 op een andere locatie.
- Desgewenst kunt u contact opnemen met de Alecto servicedienst op telefoonnummer 073-6411355.

SPECIFICATIES

Zender:

Zendfrequentie: 863.51MHz - 863.55MHz (CH-1)
864.01MHz - 864.05MHz (CH-2)
864.51MHz - 864.55MHz (CH-3)
Voeding: 12V, 200mA, DC, - ← +

Hoofdtelefoon:

Frequentiebereik: 30-11.000Hz
Vervorming: <2%
Signaal/ruis verhouding: >50dB
Kanaal scheiding: 30dB
Voeding: 2x 1.2Volt NiMH AAA 500mAh oplaadbare batterij
(speciale achterzijde)
Gewicht: 230 gr (excl. Batterijen)

GARANTIEBEWIJS

Naam: Bewaar hier
Adres: uw kassa- of
postcode: aankoopbon
Plaats:

Op de Alecto WHP-875 heeft u een garantie van 24 MAANDEN na aankoopdatum. Wij garanderen gedurende die periode de kosteloze herstelling van defecten ontstaan door materiaal- en constructiefouten. Een en ander ter uiteindelijke beoordeling van de importeur.

HOE TE HANDELEN:

Bemerkt u een defect, raadpleeg dan eerst deze gebruiksaanwijzing. Geeft deze hieromtrent geen uitsluitsel, raadpleeg dan de leverancier van deze hoofdtelefoon of de Alecto serviceafdeling (073 6411 355).

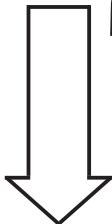
DE GARANTIE VERVALT:

Bij ondeskundig gebruik, foutieve aansluiting, lekkende en/of verkeerd geplaatste batterijen, gebruik van normale batterijen, gebruik van niet originele onderdelen of toebehoren, verwaarlozing en bij defecten ontstaan door vocht, vuur, overstroming, blikseminslag en natuurrampen. Bij onbevoegde wijzigingen en/of reparaties door derden. Bij onjuist transport van het apparaat zonder geschikte verpakking en indien het apparaat niet vergezeld is van dit garantiebewijs en de aankoopbon. Batterijen vallen niet onder de garantie. Iedere verdere aansprakelijkheid, met name voor eventuele gevolgschade, is uitgesloten.

Service



Help



Alecto[®]

Aziëlaan 12

's-Hertogenbosch



WWW.HESDO-SERVICE.NL

INFO@HESDO-SERVICE.NL



+31 (0) 73 6411 355