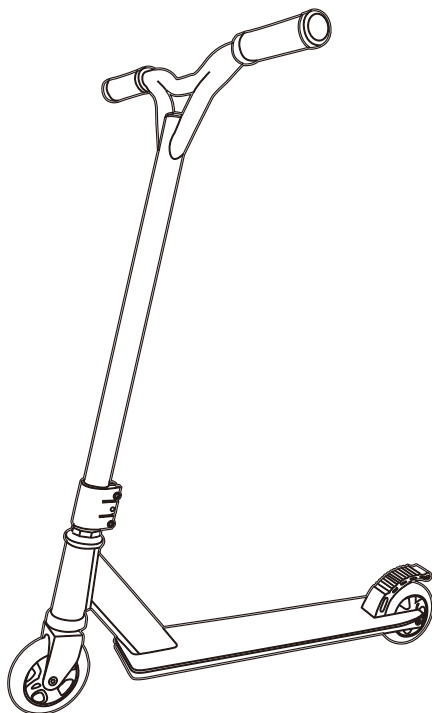




Gebruiksaanwijzing - StuntRider  
User Manual - StuntRider  
Manuel d'utilisation - StuntRider

**NL** p.2-5  
**EN** p.6-8  
**FR** p.9-12

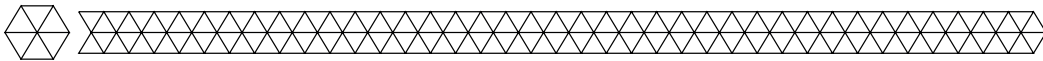
Model/Modèle: LG1085/1086/1087



CHN



Lees de instructies  
Please read the manual  
Veuillez lire ce mode d'emploi



## Introductie

- Bedankt dat je hebt gekozen voor één van onze LifeGoods producten. Volg te allen tijde de veiligheidsvoorschriften voor veilig gebruik. Mochten er vragen zijn over het product, neem dan contact met ons op via email: [service@lifegoods.nl](mailto:service@lifegoods.nl)
- De LifeGoods StuntRider is geschikt voor iedereen van acht tot zestien jaar oud met een min. lengte van 1.20 m en een max lengte van 1.70m. Daarnaast heeft de step een maximaal draaggewicht van 100 kg. Het deck kan 360° draaien en het frame is gemaakt van stevig staal. De steps is licht van gewicht en heeft een rem op het achterwiel.

## Waarschuwingen en Veiligheidsinstructies

- ! Plastic zakken kunnen gevaarlijk zijn. Houd de plastic zakken uit de buurt van kleine kinderen en baby's om verstikking te voorkomen.
- ! Lees voor gebruik de gebruiksaanwijzing aandachtig door en bewaar deze goed!
- Let op de risico's en consequenties die verbonden zijn aan misbruik van de StuntRider. Misbruik van de StuntRider kan resulteren in persoonlijk letsel en schade aan de step.
- Gebruik de StuntRider alleen voor de doeleinden aangegeven in deze handleiding.
- Als de StuntRider beschadigd is, gebruik het hem dan NIET en raadpleeg dan de Customer Service.
- De StuntRider is NIET geschikt voor kinderen onder de 8 en boven de 16 jaar of voor kinderen met een fysieke of mentale beperking.
- Gebruik van de StuntRider is alleen toegestaan als er een toezichthouder bij is, die verantwoordelijk is voor de veiligheid van de gebruiker. Zorg ervoor dat het kind op de hoogte is van de instructies en de veiligheidsvoorschriften en deze begrijpt.
- Let op: de StuntRider bevat kleine onderdelen die een risico op verstikkingsgevaar vormen.
- Gebruik de StuntRider alleen overdag en buitenshuis. Gebruik de StuntRider NIET 's nachts, als het regent, stormt, sneeuwt of als het zicht anderszins beperkt is.
- Draag altijd persoonlijke bescherming (helm met dichte gesp en hand-/pols-/knie-/elleboogbescherming) en dichte schoenen. Zorg ervoor de je schoenveters niet tussen de wielen kunnen komen.
- Gebruik de StuntRider niet in het verkeer.
- Het maximale draaggewicht van de StuntRider is 100 kg. De min. lengte is 1.20 m en de max. lengte is 1.70 m. Overschrijd deze limieten niet.
- Zorg ervoor dat alle bouten en moeren stevig vast zitten, het stuur goed vast zit, alle onderdelen werken en onbeschadigd zijn en de rem werkt voordat de StuntRider wordt gebruikt. Controleer dit voor elk gebruik.
- Gebruik de StuntRider alleen op platte, droge, schone en effen ondergronden, waar mogelijk verwijderd van andere weggebruikers.
- Volg alle plaatselijke verkeersregels en voorschriften. Blijf uit de buurt van andere weggebruikers.
- Het afremmechanisme kan heet worden bij doorlopend gebruik, niet aanraken na afremmen.
- Laat de step 's nachts niet buiten liggen en laat de step niet in de regen liggen.
- Zorg ervoor dat de StuntRider niet door meerdere personen tegelijkertijd gebruikt wordt.
- Gebruik de StuntRider niet op of over scherpe hobbels, rioolputten, of bij plotselinge veranderingen van de ondergrond. De step kan vast komen te zitten en zo ineens tot stilstand komen.
- Gebruik de step NIET:  
Op natte, gladde, olieachtige, zanderige, vuile, ijzige, ruwe of oneffen ondergronden. Slecht weer kan je grip, het remvermogen en het zicht verslechteren;  
Op openbare wegen of wegen waar zich ander verkeer bevindt;  
In combinatie met andere gemotoriseerde voertuigen;  
In de buurt van water of zwembaden.
- Step niet op hoge snelheid.
- Houd je aan de lokale wetten, reglementen en verkeersregels omtrent stappen.
- Kijk goed uit voor voetgangers.
- Houd altijd beide handen aan het stuur.

- Zorg ervoor dat kinderen geen telefoon gebruiken als ze de StuntRider gebruiken.
- Het monteren van de StuntRider en het maken van aanpassingen dient ALTIJD door een persoon boven de 18 jaar gedaan te worden.
- Houd je vingers uit de buurt van de bewegende onderdelen om persoonlijk letsel te voorkomen.
- Maak geen aanpassingen aan de StuntRider die niet vermeld staan in de handleiding.
- Regelmatig onderhoud vergroot de veiligheid van de step. Maak de onderdelen schoon na gebruik en laat ze direct vervangen als ze versleten of kapot zijn.
- Maak het product gebruiksklaar om uitwerping en beknelling te voorkomen.

## Ontvangen van Verzending

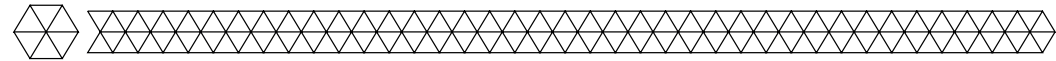
- Controleer of de inhoud van het pakket overeenkomt met de pakbon wanneer je de verzending ontvangt. Licht je leverancier in als er onderdelen ontbreken. Lijkt de apparatuur beschadigd, dien dan onmiddellijk een klacht in bij de vervoerder en geef de leverancier een gedetailleerde beschrijving van de schade. Bewaar de beschadigde verpakkingen om je klacht te onderbouwen.

## Inhoud Verpakking

- LifeGoods StuntRider - Blauw - Model LG1085 - EAN 8720195251705
- LifeGoods StuntRider - Roze - Model LG1086 - EAN 8720195251712
- LifeGoods StuntRider - Zwart - Model LG1087 - EAN 8720195251729

### Bijgevoegde accessoires

- 1x Handleiding
- 1x Inbussleutel



## Producteigenschappen

### Technische Data

Afmeting	Stuur: 60,50 x 4,49 cm Deck: 48x 2,10 cm Diameter stuur: 32 mm Voorwiel: 100 mm Achterwiel: 100mm
Gewicht	3.25 kg
Kleur	Blauw, roze, zwart
Materiaal	Frame: Staal Wieljes: PP, PU
Leeftijd	8-16 jaar
Min - max lengte	1,20 -1,70m
Max. draagkracht	100 kg
Geschikt voor	Buitengebruik

### Overige eigenschappen

- Inclusief rem;
- Deck draait 360°;
- Y-vormig stuur.

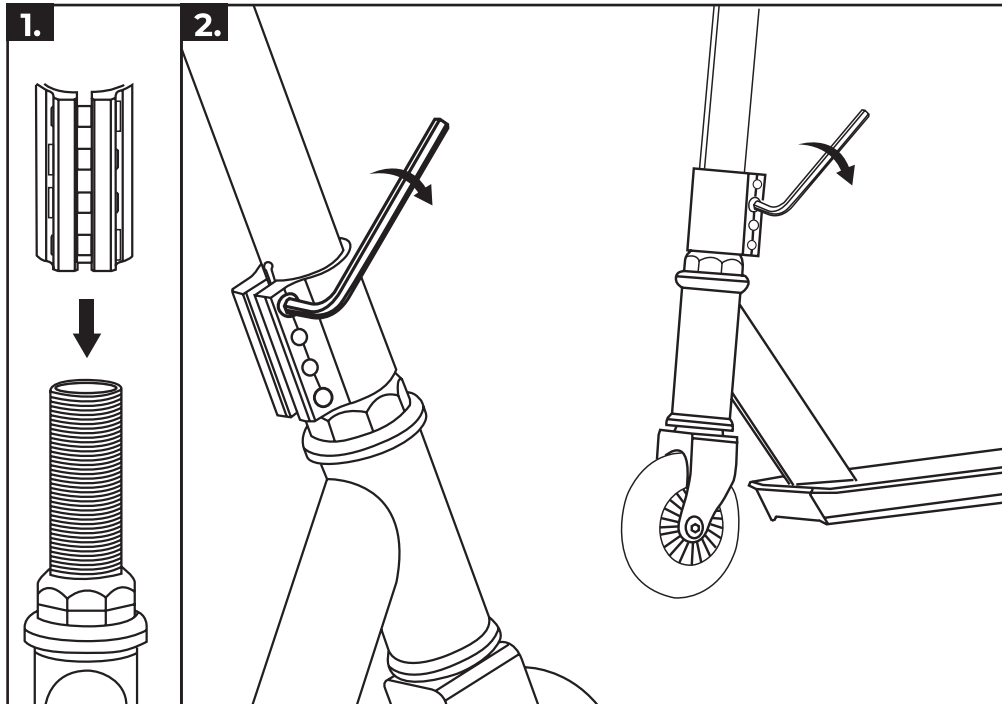
## Instructies voor Gebruik

⚠ Het maximale draaggewicht van de StuntRider is 100 kg. De min. lengte is 1.20 m en de max. lengte is 1.70 m. Overschrijd deze limieten niet.

⚠ Zorg ervoor dat alle bouten en moeren stevig vast zitten, het stuur goed vast zit, alle onderdelen werken en onbeschadigd zijn en de rem werkt voordat de StuntRider wordt gebruikt. Controleer dit voor elk gebruik.

### Monteren

1. Maak de klem los en schuif hem naar boven. Duw en draai het Y-vormige stuur op de vork tot de bodem van de klem op de borgmoer rust.
2. Draai het voorwiel recht vooruit en zet het stuur in de correcte positie. Maak de klem vast zoals weergegeven op afbeelding 2. Zorg ervoor dat je elke bout stevig vast maakt.



## Onderhoud en Reiniging

- Reinig de step (minstens) elke zes maanden. Gebruik een vochtige doek en milde zeep. Gebruik geen agressieve schuur- of reinigingsmiddelen
- Regelmatig onderhoud draagt bij aan de veiligheid van de scooter. Dit houdt in:
  - Controleer regelmatig de wielen en lagers. Indien deze niet vrij ronddraaien of beschadigd zijn, dient u deze te vervangen;
  - Er mogen geen aanpassingen aangebracht worden die niet volgens de aanwijzingen van de fabrikant zijn;
  - Na verloop van tijd kunnen borgmoeren en andere bevestigingsmiddelen met borging hun effectiviteit verliezen.
  - Controleer regelmatig of alle onderdelen nog intact zijn, indien nodig de wielen vervangen.

## Opslag

- Berg de StuntRider op een droge, schone plek op en niet in extreem hoge of lage temperaturen. Laat de step niet het hele jaar buiten staan, vocht en of regen kan de levensduur van de StuntRider en zijn onderdelen aantasten.

## Weggoien - Recyclen

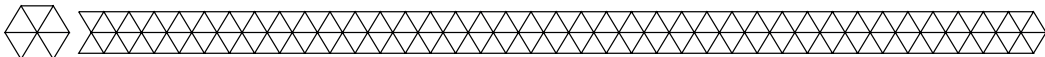
- Denk aan het milieu en lever een bijdrage aan een schonere leefomgeving! Gooi het de step aan het einde van zijn levensduur niet weg met het normale huisvuil, maar lever het in op een door de overheid aangewezen inzamelpunt om het te laten recyclen.

## Service en Garantie

- Indien je service of informatie nodig hebt omtrent je product, schroom dan niet en stuur een e-mail naar [service@lifegoods.nl](mailto:service@lifegoods.nl)
- Wij verlenen 2 jaar garantie op onze producten. De klant dient een aankoopbewijs te kunnen tonen en de garantie dient binnen een periode van 2 jaar na de aankoopdatum geldend te worden gemaakt. Let op de garantie geldt niet: bij schade veroorzaakt door onjuist gebruik of reparatie; voor aan slijtage onderhevige onderdelen; voor gebreken waarvan de klant bij aankoop op de hoogte was; bij defecten door eigen schuld van de klant, bij schade door derden.

## Disclaimer

- Veranderingen onder voorbehoud; specificaties kunnen veranderen zonder opgave van redenen.



## Introduction

- Thank you for choosing our LifeGoods product! Please always follow the instructions for safe usage. If you have any questions about the product or experience any problems, please contact us by email: [service@lifegoods.nl](mailto:service@lifegoods.nl)
- The LifeGoods StuntRider is suitable for children from the ages of eight to sixteen with a min. height of 1.20m en a max height of 170m. Additionally, the StuntRider has a weight-bearing capacity of 100 kg. The deck can swivel 360° and the frame is made of sturdy steel. The step is lightweight and has a rear brake.

## Warnings and Safety Instructions

- ⚠ Plastic bags can be dangerous. To avoid the danger of suffocation, keep this plastic bag away from babies and children.
- ⚠ Make sure to keep this user manual. Read the manual carefully before using your LifeGoods StuntRider!
- Be aware of the risks and consequences resulting from misuse of the StuntRider. Misuse can result in personal injury, or destruction of the step. Use the StuntRider only for purposes described in this user manual.
- If the StuntRider is damaged in any manner, do NOT use it and contact Customer Service.
- The StuntRider should NOT be used by children under the age of 8 and above the age of 16 or by children with physical, sensory or mental disabilities.
- Use of the StuntRider is only permitted when supervised by a person responsible for the safety of the user. Make sure that the child is aware of and understands the warnings and safety instructions.
- Caution: The StuntRider contains small parts that can pose a suffocation hazard.
- Only use the StuntRider outside and during the day. Do NOT use the StuntRider when it is dark, raining, storming or when your visibility is otherwise impaired.
- Always wear protective gear (helmet with the chinstrap securely buckled, and hand, wrist, knee and elbow protection) and closed shoes. Make sure that your shoelaces do not get entangled in the wheels.
- Do NOT use the StuntRider in or near traffic areas.
- The maximal weight-bearing capacity of the StuntRider is 100 kg. The min. height is 1.20m and the max height is 170m. Do NOT exceed this limit.
- Make sure that the bolts, screws and handlebar are secured tightly, that all parts function well and are not damaged and that the brakes work, before making use of the StuntRider. Check these before every use.
- Only use the StuntRider on flat, dry, clean and level surfaces, if possible away from other traffic.
- Obey all local traffic and scootering laws and regulations. Avoid other traffic.
- The brake can get hot from continuous use. Do not touch after braking.
- Do NOT store the step outdoors and move it inside when it's raining.
- Make sure that the StuntRider is NOT used by multiple children at the same time.
- Always keep both your hands on the handlebars.
- Do NOT use the StuntRider:
  - On wet, slippery, oily, sandy, dirty, icy, rough or uneven surfaces. Bad weather can impair fraction, braking and visibility;
  - On public roads or in places with other traffic;
  - In combination with motorized vehicles;
  - Near pools or bodies of water.
- Make sure that children do NOT use smartphones when using the StuntRider.
- The StuntRider should only be assembled and adjusted by a person over the age of 18.
- Keep your fingers away from moving parts to avoid personal injury.
- Do not make changes to the StuntRider that are not mentioned in the user manual.
- Regular maintenance enhances the safety of the step. Clean all parts after use and get them replaced immediately when they are worn or broken.
- Prepare the product for use to avoid ejection and entrapment.

## Receiving Your Shipment

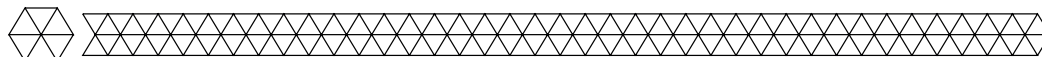
- When receiving your shipment, make sure that the contents are consistent with the packing list. Notify your distributor of any missing items. If the equipment appears to be damaged, file a claim immediately with the carrier and notify your distributor at once, giving a detailed description of any damage. Save the damaged packing container to substantiate your claim.

## Contents of Package

- LifeGoods StuntRider - Blue - Model LG1085 - EAN 8720195251705
- LifeGoods StuntRider - Pink - Model LG1086 - EAN 8720195251712
- LifeGoods StuntRider - Black - Model LG1087 - EAN 8720195251729

### Included Accessories

- 1x User manual
- 1x Allen Key



## Product Features

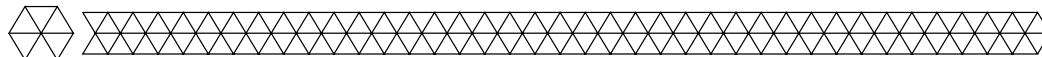
- Technical Data

Size	Handlebar: 60,50 x 4,49 cm Deck: 48x 2,10 cm Diameter: 32 mm Front wheel: 100 mm Back wheel: 100mm
Weight	3.25 kg
Colour	Blue, Pink, Black
Material	Frame: Steel Wheels: PP, PU

Age	8-16 years
Min - max length	1,20 - 1,70m
Max. load-bearing capacity	100 kg
Suited for	Outdoor use

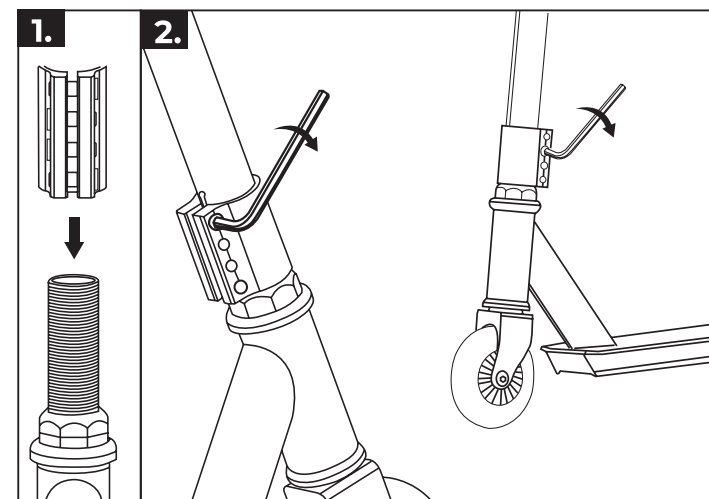
### Other Features

- Including brakes;
- Deck swivels 360°;
- Y-shaped handlebar.



## Operating Instructions

- ⚠ The maximal weight-bearing capacity of the StuntRider is 100 kg. The min. height is 1.20m and the max height is 170m. Do NOT exceed this limit.
- ⚠ Make sure that the bolts, screws and handlebar are secured tightly, that all parts function well and are not damaged and that the brakes work, before making use of the StuntRider. Check these before every use.



### How to Assemble

1. Loosen the collar clamp and slide it upwards. Push the tube onto the fork using a cik-wise twisting motion until it rests on the lock nut.
2. Point the front wheel straight ahead and line the handlebar square to the front wheel. Tighten each bolt securely as shown in image 2.

### Maintenance and Cleaning

- Clean the step (at least) every 6 months. Use a damp cloth and mild soap. Do NOT use abrasives or aggressive cleaning agents.
- Regular maintenance contributes to the scooter's safety. This entails:
  - Regularly check the wheels and bearings. Replace the wheels and bearings when they do not rotate properly or are damaged;
  - No adjustments may be made that are not in accordance with the manufacturer's instructions;
  - Over time, locknuts and other fasteners with securing devices may lose their effectiveness;
  - Regularly check that all parts are still intact, if necessary replace the wheels.

### Storage

- Store the StuntRider in a clean and dry place. Do not store the device in extreme high or extreme low temperatures. Do NOT leave the step outdoors and do not expose it to rain, this can damage the StuntRider.

### Disposal - Recycle

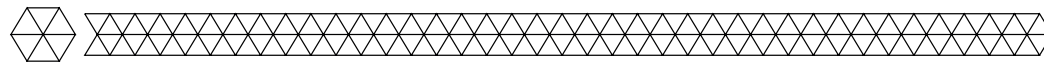
- Contribute to a cleaner living environment! Do not dispose of the StuntRider with the household waste. For proper recycling, please contact your local authority or your household waste disposal service for further details on your nearest designated collection point.

### Service and Warranty

- If you need service or information regarding your product, please contact the LifeGoods Customer Support at [service@lifegoods.nl](mailto:service@lifegoods.nl)
- LifeGoods provides a 2 year warranty on its products. To obtain service during the warranty period, the product needs to be returned with a proof of purchase. Product defects have to be reported within 2 years from the date of purchase. This warranty does not cover: damages caused by misuse or incorrect repair; parts subject to wear; defects that the customer was aware of at the time of purchase; damages or defects caused by customer neglect; damages or defects caused by third parties.

### Disclaimer

- Changes reserved; specifications are subject to change without stating grounds for doing so.



### Introduction

- Merci d'avoir choisi ce produit de LifeGoods ! Suivez toujours les instructions pour une utilisation sûre. Si vous avez des questions sur le produit ou si vous rencontrez des problèmes, veuillez nous contacter par courrier électronique : [service@lifegoods.nl](mailto:service@lifegoods.nl)
- Le StuntRider de LifeGoods est approprié pour toute personne de 8 à 16 ans qui mesure au moins 1.20 m et au plus 1.70 m. En outre, la trottinette a une capacité de charge maximale de 100 kg. La plate-forme pivote à 360° et le cadre est fait d'acier robuste. La trottinette est légère et dispose d'un frein à pied au-dessus de la roue arrière.

### Avertissements et consignes de sécurité

- ⚠ Les sacs en plastique peuvent être dangereux. Gardez le sac en plastique loin de petits enfants et bébés pour éviter un risque d'étouffement !
- ⚠ Veuillez à conserver ce manuel d'utilisation. Avant d'utiliser votre StuntRider, lisez attentivement ce qui suit:
- Faites attention aux risques et aux conséquences liés à la maltraitance du StuntRider. La maltraitance du StuntRider peut entraîner des dommages corporels et des dégâts à l'appareil ou aux produits qui y sont reliés.
- Utilisez le StuntRider seulement pour les buts indiqués dans ce manuel.
- Si le StuntRider ne fonctionne pas correctement ou si l'appareil est tombé ou endommagé, NE L'UTILISEZ PAS et consultez le service à la clientèle.
- Le StuntRider N'EST PAS approprié pour des enfants de moins de 8 ans et de plus de 16 ans ou pour des enfants ayant un handicap physique ou mental.
- Utilisation du StuntRider est seulement permis quand il y a un surveillant(e) présent qui est responsable pour la sécurité de l'utilisateur. Assurez-vous que l'enfant est au courant des instructions et des règles de sécurité et que l'enfant les comprend.
- Remarque : Le StuntRider dispose de petites pièces qui présentent un risque d'étouffement.
- Utilisez le StuntRider uniquement pendant la journée et à l'extérieur. N'UTILISEZ PAS le StuntRider pendant la nuit, s'il pleut, s'il fait une tempête, s'il neige ou si la visibilité est autrement limitée.
- Portez toujours de la protection personnelle (un casque avec une boucle fermée et le protège-main / -poignet / -genou / -coude) et des chaussures fermées.
- N'utilisez pas le StuntRider dans le trafic.
- Le StuntRider a une capacité de charge maximale de 100 kg. La taille minimum est 1.20 m et la taille maximum est 1.70 m. Ne dépassez pas ces limites.
- Assurez-vous que tous les boulons et écrous sont bien serrés, le guidon est bien attaché, toutes les pièces fonctionnent correctement et que les pièces ne sont pas endommagées et que les freins fonctionnent correctement avant que vous utilisiez le StuntRider. Vérifiez cela avant chaque usage.
- Utilisez le StuntRider uniquement sur des surfaces planes, sèches, propres et lisses, si possible éloignées d'autres usagers de la route.
- Respectez toujours les règles et exigences de circulation locales. Restez loin d'autres usagers de la route.
- Le mécanisme de freinage peut s'échauffer avec l'utilisation continue. Ne le touchez pas après le freinage.
- Ne laissez pas la trottinette dehors pendant la nuit et ne la laissez pas sous la pluie.
- Assurez-vous que le StuntRider n'est pas utilisé par plusieurs personnes en même temps.
- N'utilisez pas le StuntRider sur ou à travers des bosses vives, des bouches d'égout ou sur des changements de surface soudains. La trottinette peut être coincée et peut tout à coup s'arrêter.
- N'utilisez pas la trottinette : Sur des sols mouillés, glissants, huileux, sablonneux, salés, glacés, bruts, ou inégaux. Le mauvais temps peut détériorer votre point d'accroche, votre performance de freinage et votre visibilité ; Sur des chemins où se trouve d'autre trafic ; En combinaison avec d'autres véhicules motorisés ; Près de l'eau ou des piscines.
- Ne roulez pas à haute vitesse.
- Obéissez aux lois locales, aux règlements et aux règles de circulation à propos de la trottinette.
- Faites attention aux piétons.
- Maintenez toujours les deux mains au guidon.
- Assurez-vous que les enfants n'utilisent pas de téléphone en utilisant le StuntRider.

L'assemblage et la modification du StuntRider doit être fait TOUJOURS par une personne de plus de 18 ans.

Gardez vos doigts loin des pièces mobiles pour éviter des dommages corporels.

Ne faites pas d'ajustements au StuntRider qui ne sont pas indiqués dans le manuel d'utilisation.

L'entretien périodique augmente la sécurité de la trottinette. Nettoyez les pièces après utilisation et laissez-les remplacer immédiatement si elles sont usées ou cassées.

Préparez le produit pour être utilisé pour éviter une éjection ou un coincement.

## Recevoir la livraison

- Contrôlez si le contenu de la boîte correspond au bon de livraison quand vous recevez la livraison. Informez votre fournisseur s'il manque des pièces. Quand il semble que l'équipement est endommagé, portez immédiatement plainte au transporteur et lui donnez une description détaillée des dommages. Gardez les emballages endommagés pour étayer votre plainte.

## Contenu de la boîte

- LifeGoods StuntRider - Bleu - Modèle LG1085 - EAN 8720195251705
- LifeGoods StuntRider - Rose - Modèle LG1086 - EAN 8720195251712
- LifeGoods StuntRider - Noir - Modèle LG1087 - EAN 8720195251729

### Accessoires inclus

- 1x Manuel d'utilisation
- 1x Clé à six pans

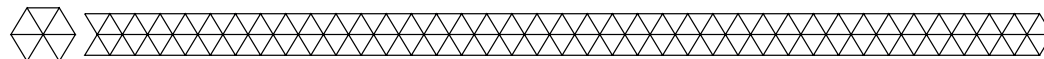
## Caractéristiques du produit

- Données techniques

Taille	Guidon : 60,50 x 4,49 cm Plate-forme : 48x 2,10 cm Diamètre guidon : 32 mm Roue avant : 100 mm Roue arrière : 100 mm
Poids	3.25 kg
Couleur	Bleu, rose, noir
Matériel	Cadre : Acier Roues : PP, PU
Âge	8-16 ans
Taille d'utilisateur min - max	1,20 -1,70m
Capacité de charge max.	100 kg
Approprié pour	Utilisation à l'extérieur

### Autres caractéristiques

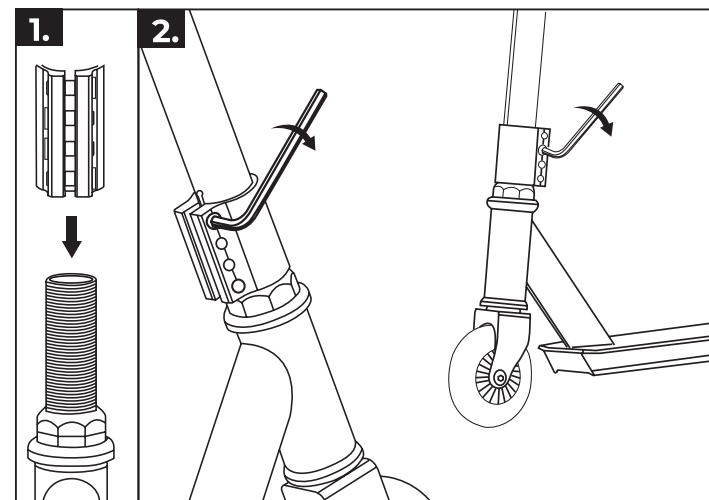
- Frein inclus ;
- Plate-forme pivotable à 360° ;
- Guidon en forme Y.



## Instructions d'utilisation

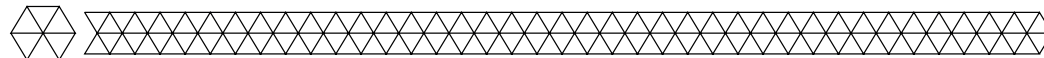
- ⚠ Le StuntRider a une capacité de charge maximale de 100 kg. La taille minimum est 1.20 m et la taille maximum est 1.70 m. Ne dépassez pas ces limites.

- ⚠ Assurez-vous que tous les boulons et écrous sont bien serrés, le guidon est bien attaché, toutes les pièces fonctionnent correctement et que les pièces ne sont pas endommagées et que les freins fonctionnent correctement avant que vous utilisiez le StuntRider. Vérifiez cela avant chaque usage.



### Assembler

1. Détachez la pince et glissez-la vers le haut. Appuyez et tournez le guidon en forme Y sur la fourchette jusqu'à ce que le fond de la pince reste sur l'écrou de serrage.
2. Tournez la roue avant droit devant et placez le guidon dans la bonne position. Attachez la pince comme illustré sur image 2. Assurez-vous que vous serrez tous les boulons fermement.

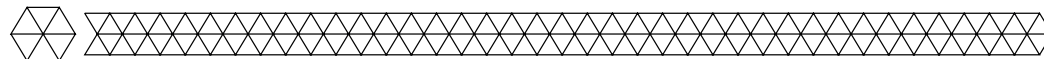


## Entretien et nettoyage

- Nettoyez la trottinette (au moins) tous les 6 mois. Utilisez un chiffon humide et un savon doux. N'utilisez PAS d'abrasifs ou d'agents de nettoyage agressifs.

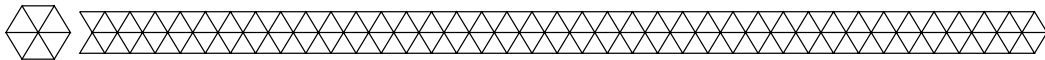
L'entretien régulier contribue à la sûreté de la trottinette. Cela comprend :

- Contrôlez régulièrement les roues et les roulements. S'ils ne tournent pas librement ou s'ils sont endommagés, vous devez les remplacer ;
- Aucun ajustement ne peut être effectué qui n'est pas en conformité avec les instructions du fabricant ;
- Les écrous de blocage et les autres matériaux de fixation peuvent perdre leur efficacité avec le passage du temps.
- Contrôlez régulièrement si toutes les pièces sont encore en bon état, remplacez les roues si nécessaire.



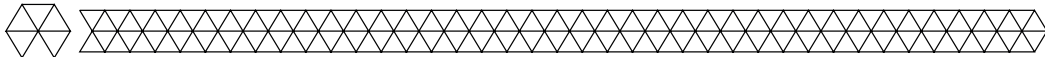
## Stockage

- Rangez le StuntRider dans un endroit propre et sec. Ne le rangez pas dans des lieux soumis à des températures extrêmement élevées ou extrêmement basses. Ne laissez pas la trottinette dehors toute l'année. L'humidité ou la pluie peut compromettre la durée de vie du StuntRider et ses pièces.



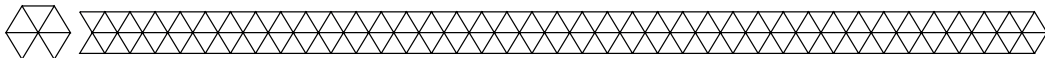
## Élimination - Recyclage

- Contribuez à un environnement de vie plus propre ! Ne jetez pas le StuntRider avec les ordures ménagères. Pour un recyclage approprié, veuillez apporter le produit à un point de collecte désigné. Veuillez contacter le service d'élimination des déchets ménagers local pour obtenir de plus amples informations sur le point de collecte désigné le plus proche.



## Service et garantie

- Si vous avez besoin d'un service ou d'informations concernant votre produit, veuillez contacter le service clientèle de LifeGoods à l'adresse [service@lifegoods.nl](mailto:service@lifegoods.nl)
- LifeGoods offre une garantie de 2 ans sur ses produits. Pour obtenir un service pendant la période de garantie, le produit doit être retourné avec une preuve d'achat. Les défauts du produit doivent être signalés dans un délai de deux ans à compter de la date d'achat. Cette garantie ne couvre pas : les dommages causés par une mauvaise utilisation ou une réparation incorrecte ; les pièces d'usure ; les défauts dont le client avait connaissance au moment de l'achat ; les dommages ou défauts causés par la négligence du client ; les dommages ou défauts causés par des tiers.



## Clause de non-responsabilité

- Sous réserve de modifications ; les spécifications peuvent être modifiées sans justification.

© LifeGoods B.V.  
Wisselweg 33  
1314CB Almere  
Netherlands  
08/2021 - V.2

[www.lifegoods.nl](http://www.lifegoods.nl)