

## 06 / Certificaten

### FCC-instructies

Dit product is getest en voldoet aan de beperkingen voor een digitaal apparaat van klasse B, volgens deel 15 van de FCC-voorschriften. Deze limieten zijn bedoeld om redelijke bescherming te bieden tegen schadelijke interferentie bij installatie in een woonomgeving. Dit product genereert en gebruikt radiofrequentie-energie en kan deze uitstralen, en kan, indien niet geïnstalleerd en gebruikt in overeenstemming met de instructies, schadelijke interferentie veroorzaken voor radiocommunicatie. Er is echter geen garantie dat er geen interferentie zal optreden in een bepaalde installatie niet zal optreden. Als het product schadelijke interferentie veroorzaakt in radio- of televisieontvangst, wat kan worden vastgesteld door de apparatuur aan en uit te zetten, dan wordt de gebruiker aangemoedigd te proberen de interferentie te corrigeren door middel van een of meer van de volgende maatregelen:

- Heroriënteer of verplaats de ontvangstantenne.
- Vergroot de afstand tussen het product en de ontvanger.
- Sluit het product aan op een stopcontact van een ander circuit dan dat waarop de ontvanger is losgekoppeld.

**Waarschuwing:** Wijzigingen of modificaties die niet uitdrukkelijk zijn goedgekeurd door de partij die verantwoordelijk is voor de naleving, kunnen de bevoegdheid van de gebruiker om het product te bedienen ongeldig maken. Dit apparaat voldoet aan deel 15 van de FCC-voorschriften. Het gebruik is onderworpen aan de volgende twee voorwaarden:

- (1) dit apparaat mag geen schadelijke interferentie veroorzaken, en
- (2) dit apparaat moet alle ontvangen interferentie accepteren, inclusief interferentie die ongewenste werking kan veroorzaken.

Raadpleeg de verkoper of een ervaren radio/tv-technicus voor hulp.

### FCC-verklaring stralingsblootstelling:

De apparatuur voldoet aan de FCC Stralingsblootstellingslimieten die zijn vastgesteld voor een ongecontroleerde omgeving. Dit apparaat moet worden geïnstalleerd en gebruikt met een minimale afstand van 20 cm tussen de straler en uw lichaam.

### Omgevingsvoorwaarden


Werkings temperatuur: -10 °C tot 55 °C (14 °F tot 131 °F) , (alleen binnenshuis)

Pettadore verklaart dat deze Nutri (FDW020), in overeenstemming is met de essentiële eisen en andere relevante bepalingen van de Richtlijn Radioapparatuur (2014/53/ EU).

### Milieuvriendelijke verwijdering

U kunt helpen het milieu te beschermen!

Vergeet niet uw plaatselijke voorschriften te respecteren: gooi niet-functionele elektrische apparatuur weg bij een geschikt afvalverwerkingscentrum.



### Lees alle instructies

Bij het gebruik van elektrische apparaten moeten altijd de basisveiligheidsmaatregelen in acht worden genomen, waaronder de volgende:

1. Raak geen hete oppervlakken aan. Gebruik handgrepen.
2. Ter bescherming tegen elektrische schokken mag het snoer of de stekker niet in water of een andere vloeistof worden ondergedompeld.
3. Nauwlettend toezicht is noodzakelijk wanneer een apparaat wordt gebruikt door of in de nabijheid van kinderen.
4. Haal de stekker uit het stopcontact wanneer het apparaat niet in gebruik is en voordat u het schoonmaakt. Laat het apparaat afkoelen alvorens het aan te brengen of te verwijderen, en alvorens het schoon te maken.

5. Gebruik het apparaat niet met een beschadigd snoer of beschadigde stekker, als het apparaat niet goed werkt of als het op een of andere manier beschadigd is. Breng het apparaat dan naar de dichtstbijzijnde erkende servicedienst voor onderzoek, reparatie of herstel.
6. Het gebruik van hulpstukken wordt niet aanbevolen door de fabrikant van het apparaat, aangezien dit letsel kan veroorzaken.
7. Niet buitenshuis gebruiken.
8. Laat het snoer niet over de rand van de tafel of het aanrecht hangen, of hete oppervlakken aanraken.
9. Niet op of in de buurt van een hete gas- of elektrische brander plaatsen, of in een verwarmde oven.
10. Steek altijd eerst de stekker in het apparaat en dan pas de stekker in het stopcontact.
11. Gebruik het apparaat niet voor andere doeleinden dan waarvoor het bestemd is.
12. WAARSCHUWING: Laat het apparaat nooit onbeheerd achter wanneer het in gebruik is.
13. Waarschuwing: houd het netsnoer uit de buurt van het verwarmingspunt en de metalen behuizing tijdens gebruik.
14. Dit apparaat is niet bedoeld voor gebruik door personen (inclusief kinderen) met verminderde lichamelijke, zintuiglijke of geestelijke vermogens, of gebrek aan ervaring en kennis, tenzij zij onder toezicht staan of instructies hebben gekregen betreffende het gebruik van het apparaat van een persoon die verantwoordelijk is voor hun veiligheid.
15. Kinderen moeten onder toezicht staan om ervoor te zorgen dat zij niet met het apparaat spelen.
16. Als het AANSLUITINGSNOER beschadigd is, dan moet deze worden vervangen door de fabrikant, zijn vertegenwoordiger of gelijkwaardig gekwalificeerde personen om gevaar te voorkomen.
17. WAARSCHUWING: Dit apparaat moet op zijn standaard worden geplaatst wanneer het niet wordt gebruikt.

### BEWAAR DEZE INSTRUCTIES.

Gebruik voor de voeding via Adapter uitsluitend de afneembare voedingseenheid die bij dit apparaat is geleverd:

**Fabrikant:** SHENZHEN XINSPower TECHNOLOGY CO., L TD.  
**Ingang:** 100-240V , 50/60Hz, 0.4A  
**Uitgang:** DC 5V 2A

## 07 / Garantievoorwaarden

Binnen de garantieperiode, als het product defect raakt buiten de schuld van de gebruiker, dan zal het gerepareerd worden op kosten van Pettadore. De garantie geldt niet voor defecten aan het product in onderstaande voorbeelden:

- 1) Opzettelijke beschadiging van het product door de gebruiker of door derden.
- 2) Het niet juist bedienen of onderhouden van het product volgens de (QIG) Quick Installation Guide instructies.
- 3) Defecten door natuurlijke slijtage, inclusief maar niet beperkt tot krassen, corrosie oxidatie en roesten.
- 4) Defecten door niet-geautoriseerde reparatie van het product, inclusief maar niet beperkt tot eigen of door derden uitgevoerde reparatie pogingen of modificaties.



! For other languages see [pettdadore.com/pages/manuals](http://pettdadore.com/pages/manuals) !

Alle foto's in de handleiding dienen uitsluitend ter illustratie. Werkelijke producten kunnen afwijken als gevolg van productverbetering.



Gebruikershandleiding

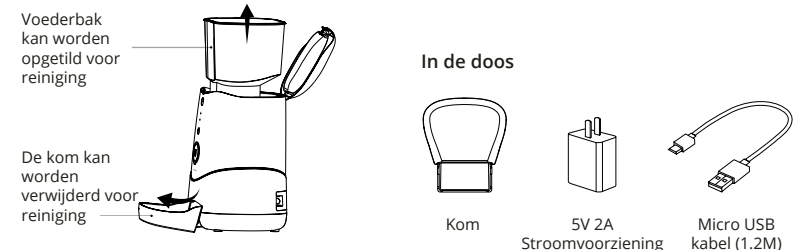
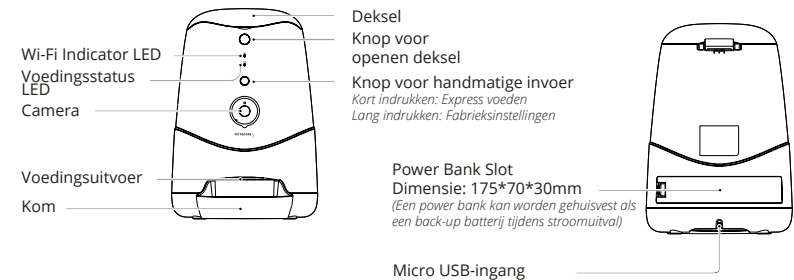
Nutri

View

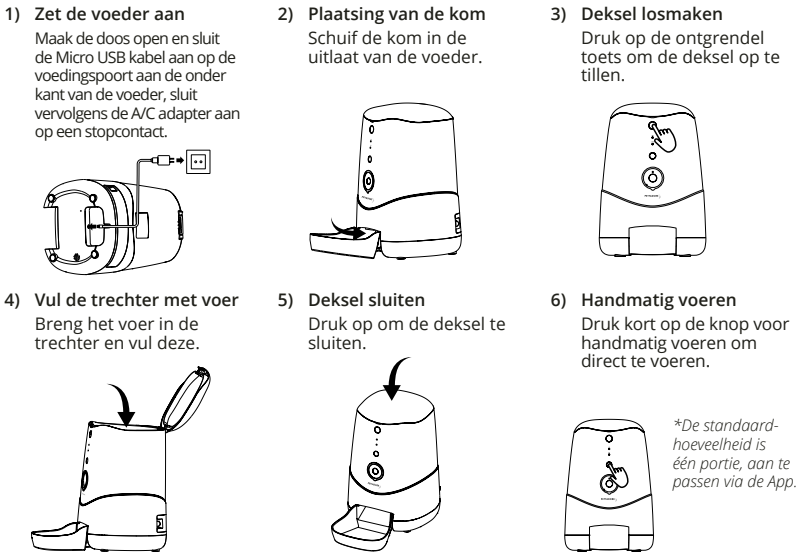
For other languages see [pettdadore.com/pages/manuals](http://pettdadore.com/pages/manuals)

Lees deze handleiding zorgvuldig door voordat u het apparaat in gebruik neemt. Bewaar de handleiding op een veilige plaats voor toekomstige raadpleging.

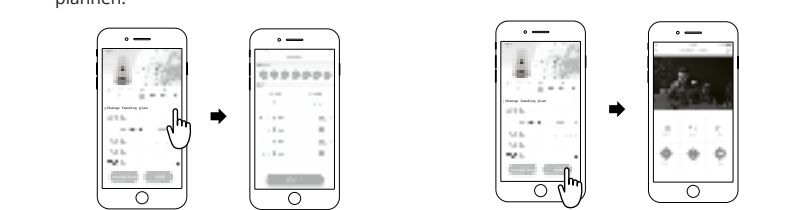
## 01 / Maak kennis met uw Nutri View



## 02 / Gebruik



- 7) **Verbind de voeder met uw telefoon en plan de voeding**  
Download de Pettadore App en verbind de voeder met uw Wi-Fi om de voeding te plannen.
- 8) **Klik op de VIDEO knop voor de camera interface. De knop VOEDER op de interface is voor snel voeden!**



## 03 / Snelle installatie

1. Scan de QR code aan de rechterkant en download de Pettadore App die beschikbaar is in App Store en Google Play. Klik op Sign up om uw Pettadore account aan te maken.
2. Schakel het apparaat in en zorg ervoor dat de Wi-Fi Indicator LED snel knippert, wat aangeeft dat het apparaat klaar is om verbinding te maken met Wi-Fi. Open de Pettadore App en klik op de '+' knop en wordt door de SET-UP stappen geleid.
- Let op:**
1. De voeder ondersteunt de 5GHz Wi-Fi niet, zorg ervoor dat uw Wi-Fi 2.4G is.
  2. Als het Wi-Fi-lampje niet snel knippert na het inschakelen, houd dan de knop lang ingedrukt totdat het lampje snel knippert.



## 04 / LED-Status

LED Status		Specificaties
Uit	Er is meer dan 20% voedsel	<b>Model:</b> PF002 <b>Stroomtoevoer:</b> 5V 2A <b>Capaciteit:</b> 3.7 L (1.5 kg) <b>Grootte:</b> 230x246x352 mm (9.05x9.68x13.86 inches) <b>Communicatie:</b> Wi-Fi (2.4 GHz) <b>Resolutie:</b> 1080p <b>Bereik:</b> 30 m (98.5 voet) <b>Net gewicht:</b> 2.2 kg <b>Garantie:</b> 1 jaar
Snel knipperend rood	Er is minder dan 20% voedsel	
Constant rood	Voedsel is op	



## 05 / Voorzorgsmaatregelen

1. Gelieve het te binnenshuis te gebruiken;
  2. Plaats geen andere dingen dan droogvoer in de voederbak. Anders bestaat het risico van disfunctioneren of foutief voeren;
  3. Om te voorkomen dat de voederbak door huisdieren wordt geraakt, wordt aanbevolen om de voederbak in de hoek of tegen de muur te plaatsen;
  4. Scherm het netsnoer goed af om te voorkomen dat het huisdier in het snoer bijt en gevaarlijke situaties veroorzaakt, zoals een elektrische schok;
  5. Demonteer of modificeer het apparaat niet zelf;
  6. Dit product is alleen geschikt voor DROOG VOEDSEL, en NAT VOEDSEL is verboden.
  7. Deze voeder is geschikt voor katten of kleine en middelgrote honden;
  8. De vorm en de dichtheid van het voer zullen enige afwijkingen veroorzaken van de capaciteit en de hoeveelheid van de voedingseenheid.
  9. Na elke vulling van de trechter, kan er een afwijking zijn van twee porties bij de eerste voedertijd.
- Het wordt aanbevolen om handmatig te kalibreren. (Klik op de knop voor handmatig voeden tot dat er voedsel wordt toegevoerd)

