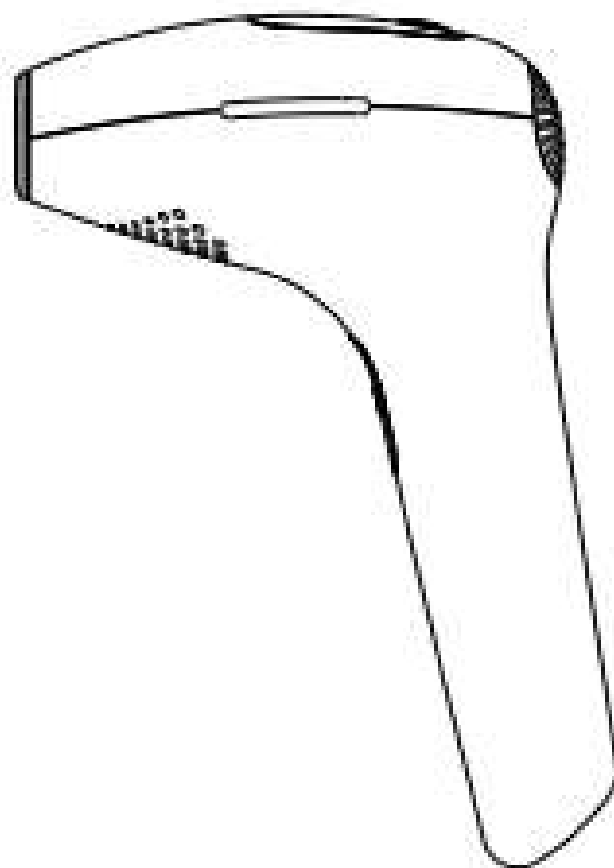


ZEDAIR

Handleiding

D-1176





Let op!

- Zwangere vrouwen, borstvoeding gevende moeders, tijdens menstruatie, mensen met zichtbare littekens, mensen met diabetes en een fragile huid, mensen met een licht gevoelige huid dienen het apparaat met uiterste voorzichtigheid te gebruiken.
- Mensen met ernstige hartproblemen, kanker, folliculitis, infectieuze dermatosen, verbrande huid, antistolling stoornis mogen het apparaat niet gebruiken.
- Als u een abnormaal collageenmetabolisme heeft, inclusief littekengeschiedenis en slechte wondgenezing, gebruik het apparaat dan niet.
- Als u een vaatziekte heeft, zoals spataderen of verwijde bloedvaten in het bestralingsgebied, gebruik de machine dan niet.
- Gebruik de machine niet als uw huid gevoelig is voor licht en u vatbaar bent voor huidherstel of als het een allergische reactie veroorzaakt.
- Als u een infectie heeft op het te behandelen gebied of als u blaren heeft, gebruik het apparaat dan niet.
- Als u een ziekte heeft die de immuunrespons onderdrukt (waaronder HIV/AIDS, lupus erythematosus, porfyrie etc.) gebruik het apparaat dan niet.
- Mensen met een hemorrhagische ziekte en mensen die externe iso-vitamine A-zuur, alfahydroxyzuur (AHA), beta-hydroxylzuur (BHA) of azelainezuur gebruiken, mogen de machine niet gebruiken.
- Mensen die in korte tijd een chemische manier hebben gebruikt om te ontharen of producten voor het bleken van de huid of cosmetica met vitamine A in korte tijd hebben gebruikt, moeten de machine voorzichtig gebruiken.
- Het kan niet worden gebruikt met etherische olie in dezelfde periode. Zorg ervoor dat het blootgestelde deel van de huid schoon, droog en vrij van crème, glijmiddel of andere cosmetica is. Als het huidoppervlak niet schoon en droog is, kan dit de ervaring na gebruik van het product beïnvloeden en zelfs het product beschadigen.
- Dit product is niet toegestaan tijdens de toediening van aspirine, immunosuppressiva of isotretinoïne. Het gebruik van lichtgevoelige geneesmiddelen wordt afgeraden.
- Lichte huidschade (door de zon verbranding) wacht op huidherstel voordat u het apparaat gebruikt. Slijmvliezen en andere gevoelige delen mogen niet behandeld worden met het apparaat.
- Het gebruik van dit product is ten strengste verboden voor elk type wond dat niet is genezen, en dit product wordt niet aanbevolen voor hirsutisme veroorzaakt door hirsutisme en andere ziekten.
- Als pijnstillers worden ingenomen, zal het de gevoeligheid van de huid voor warmte verminderen, het wordt aanbevolen om voorzichtig te zijn voordat de werkzaamheid vrijkomt.
- Als uw huid- of haarkleur niet geschikt is, gebruik dit product dan niet.



Gevaren

- Water naar elektrisch contact is gevaarlijk. Gebruik het product niet in een vochtige omgeving.
- Waarschuwing: niet gebruiken tijdens het baden of douchen. Plaats dit product niet naast een badkuip. Gebruik dit product niet in de buurt van met water gevulde badkuipen, douchebakken, wasbakken of andere vochtige producten.
- Houdt het product en adapter droog.
- Als het product beschadigd is, raak dan geen interne onderdelen aan om een elektrische schok te voorkomen.
- Maak het product niet open.
- Gebruik het apparaat niet rondom uw ogen.
- Wij raden u aan om bij elk gebruik een veiligheidsbril te dragen. Hoewel lichtinstraling de ogen niet direct beïnvloedt, kan hoogfrequent knipperlicht uw zicht beïnvloeden.
- Als uw haar langer is dan 1mm, scheer dit dan eerst.
- Als het te behandelen deel van de huid niet droog en niet schoon is, heeft dit invloed op het gebruik van licht en kan het product niet of per ongeluk flitsen.
- Gebruik indien nodig verschillende lichtintensiteitsniveaus voor verschillende delen van het lichaam, omdat de huidkleur niet overal gelijk is.



Waarschuwingen

Het product is ontworpen voor vrouwen echter kunnen mannen deze ook gebruiken.

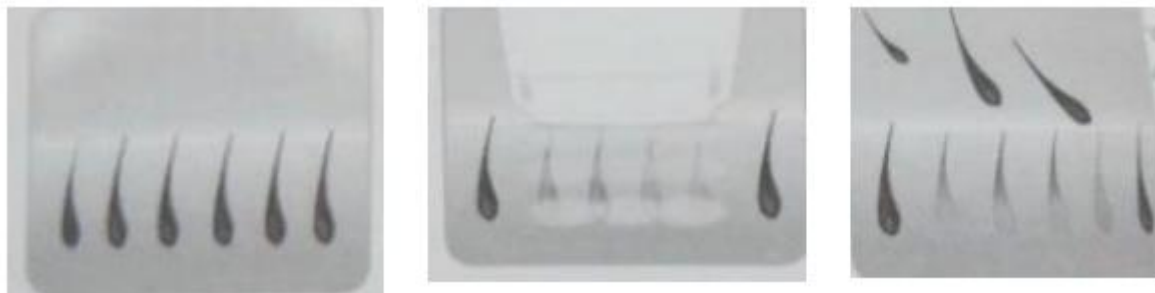
- Dit product is niet geschikt voor mensen met verminderde ledematen, sensorische zenuwen en psychische stoornissen. Indien nodig, gebruik het product onder begeleiding.
- Houdt het product buiten gebruik van kinderen.
- Kinderen onder 15 jaar mogen het product niet gebruiken. Kinderen (15-18 jaar) dienen het product onder begeleiding te gebruiken.
- Gebruik het product niet als het beschadigd is. Gebruik geen niet-originele onderdelen.
- Open het product of adapter niet zelfstandig.
- Zodra het product geopend is vervalt de garantie.



Let op!

- Zorg ervoor dat de luchtstroom in de ventilatiesleuven vrij zijn.
- Klop en schud dit product niet met geweld.
- Als de omgevingstemperatuurverschil groter is dan 20 graden (verandering van een omgeving met een lage temperatuur naar een omgeving met een hoge temperatuur, of omgekeerd), zet het product dan uit en laat hem ongeveer 2 uur staan voordat u hem gebruikt.
- Als het product is ingeschakeld, kan het niet onbeheerd worden achtergelaten. Schakel het product na gebruik gelijk uit.
- Berg het product op een schone en droge plek op. Stof en vocht kan de levensduur van het product verminderen.
- Stel het product niet gedurende lange tijd bloot aan zonlicht of ultraviolet licht. Dit kan het product beschadigen.
- Gebruik het niet op de tepel, vagina, anus, neusgaten en oor.
- Gebruik het product niet op iets anders dan de huid. Dit kan ernstige ongunstige omstandigheden veroorzaken.
- Gebruik het niet op of in de buurt van kunstmatige implantaten, zoals siliconenimplantaten voor borstvergroting of pacemakers.
- Huidskleur (pigmentdegeneratie of pigmentatie) kan veranderen bij blootstelling aan moedervlekken, cariës, tatoeages, grote aderen, diep gepigmenteerde gebieden, littekens of andere abnormale huidgebieden. Gebruik van persistent lichaamsvloeistoffen kan bijwerkingen veroorzaken na blootstelling van het apparaat.

Machine principe



1. Ontharingsapparaat. Lichtgolven werken in op de huid en produceren een thermisch effect.
2. Tijdens het ontharen, wanneer lichtgolven weefsels raken, absorberen en verhogen de haar- en pigmentkorrels de temperatuur.
3. De temperatuur wordt doorgegeven aan de haarwortels, beschadigd de dermale papilla, vertraagt de snelheid van de haargroei en vermindert de dichtheid van het haar.

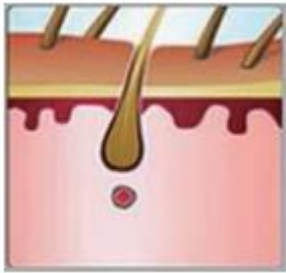
Hoe de lichtgolven de haargroeyclus beïnvloedt.



Groeiperiode – haargroeyfase: Het haar in de groeyfase wordt verbonden met de haarzakjes en het ontharingseffect wordt effectief bereikt door gebruik te maken van de ontharingmachine.



Rustfase- haarrustfase: Het “slappende” haar wordt gescheiden van de haarzakjes en de ontharingmachine wordt gebruikt nadat het haar is terug gegroeid.



Degeneratie – haarrustfase: Het haar in de degeneratieve periode wordt gescheiden van de haarzakjes en het is noodzakelijk om de ontharingsmachine te gebruiken nadat het haar teruggroeit.

Ontharingsplan

- A. Week 1 – 2 gebruik het tweemaal per week
- B. Week 3 – 4 gebruik het éénmaal per week
- C. Week 5 – 8 gebruik het éénmaal per twee weken.
- D. na week 8 het wordt eenmaal per 1-3 maanden geconsolideerd.



Gebruik het meerdere keren, afhankelijk van de haargroei, maar gebruik het maximaal 4-6 keer per maand. Het specifieke tijdsinterval is afhankelijk van individuele verschillen. Gebruik zoals geschikt voor haargroei.

Voor een goed resultaat, volg de instructies hieronder:

Als er een grote hoeveelheid haar op het te behandelde huid is, scheer het dan af voordat u het product gebruikt (gebruik geen chemische ontharingsmethode).

Maak de huid schoon, zorg dat er geen haarresten op het oppervlak is en dat de huid volledig droog is. Geen crème gebruiken.

Wanneer de haargroei tijdelijk stopt (na 4 – 5 keer gebruik van dit product), is scheren niet nodig voordat u dit product gebruikt.

Voor de winter of een droge huid, scheer het haar en bevochtig de huid vooraf. Gebruik het product pas de volgende dag.

De huid kan licht roodachtig zijn na ontharing. Dit is een normaal verschijnsel. We raden ijskompres aan of wachten op zelfkoeling.

Draag tijdens het gebruik een veiligheidsbril. Kijk niet direct in het knipperende licht. Flits niet in de richting van de ogen.

Als de tint van uw huid niet in het kleurenkaartbereik ligt, kan de huidskleur de zelftest van het product niet doorstaan. Gebruik het product dan niet.

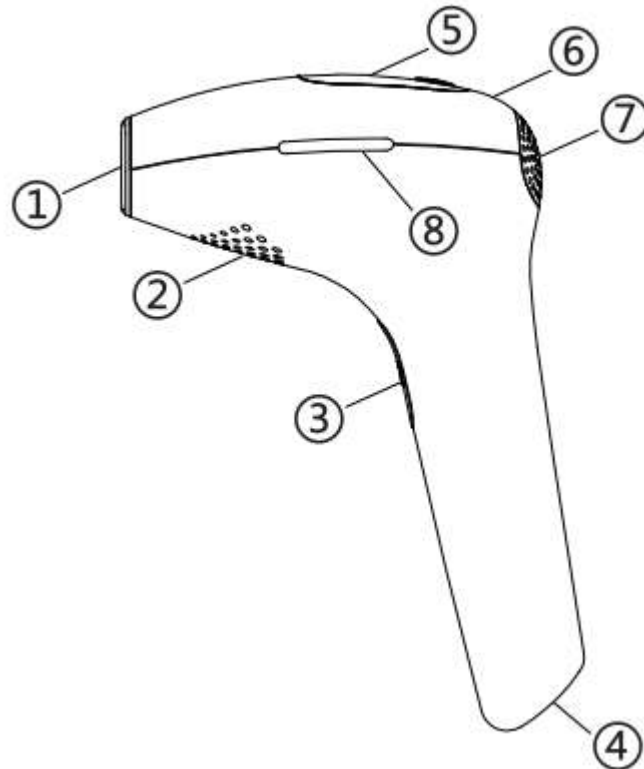
Het wordt aanbevolen om het product te gebruiken bij een omgevingstemperatuur van 10 tot 30 graden Celsius. Wanneer de omgeving meer dan 30 graden Celsius is, is het menselijk lichaam vatbaar voor zweten, en wanneer het haar wordt verwijderd, is de lamp kop waarschijnlijk vuil, wat het daaropvolgende ontharingseffect kan beïnvloeden.

Als de omgevingstemperatuur te laag is, zal het temperatuurverschil in het product groot zijn, wat niet bevorderlijk is voor de productstabiliteit.

Deze productspecificatie is niet leidend. Mocht u niet zeker zijn of u dit product kunt gebruiken is het raadzaam eerst een arts te raadplegen.

Onderdelen

1. Lamp
2. Lucht inlaatopening
3. Startknop
4. Netsnoer
5. Lichtintensiteit indicator scherm
6. Aan/uit knop
7. Lucht uitlaatopening
8. Ventilatie indicator



Instructies

Kies de lichtintensiteitsstandaard zorgvuldig.

Let op: welk huidtype u ook heeft, voer een test uit op uw been volgens intensiteitsnorm 1, 48 uur voordat u de machine voor het eerst gebruikt. Als uw huid binnen 48 uur na de test geen ongemak voelt, selecteer dan uw lichtintensiteit voor de eerste ontharing volgens onderstaande tabel.

Huidtype:

1. Erg witte huid.
2. Lichte huid.
3. Beige huid.
4. Bruine huid.
5. Donker bruine huid.
6. Erg donker bruine huid.



Huidtype	1	2	3	4	5	6
Test (48 uur Voor eerste maal Gebruik	Standard 1	Standard 1	Standard 1	Standard 1	Standard 1	X
Eerste maal Gebruik	Standard 3	Standard 3	Standard 2	Standard 2	Standard 1	X
Later gebruik	Standard 4, 5	Standard 4, 5	Standard 3, 4	Standard 3, 4	Standard 2, 3	X

X: het product is niet geschikt voor huidtype 6.

Wij raden u aan de machine na elk gebruik schoon te maken om het gebruikseffect en levensduur te garanderen.

Maak het product of de accessoires niet onder de kraan of in de vaatwasser schoon.

Gebruik geen staalborstel, schurende doeken of bijtende vloeistof om het product schoon te maken.

Veeg voorzichtig rondom de lamp.

DISCLAIMER

Bij het niet naleven van de handleiding en of het eigenhandig opmaken of onzorgvuldig gebruik van het product vervalt de garantie.

Veranderingen onder voorbehoud; specificaties kunnen veranderen zonder opgaaf van reden.

Zedar B.V.
Ottolaan 8 12
9207JR Drachten
Nederland

www.zedar.eu



© Zedar B.V.