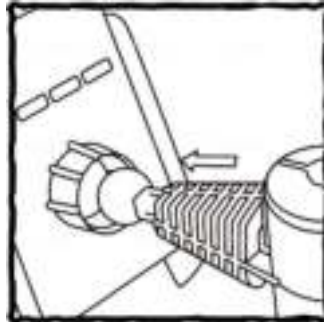


MANOS LIBRES


MANUAL / HANDLEIDING



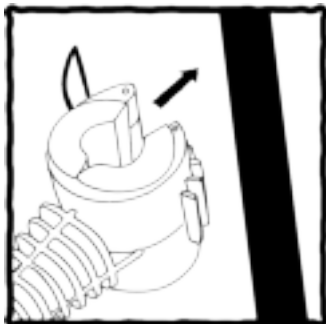
Draai naar links om los te draaien



Druk de klem in de houder




Draai naar recht om de klem te bevestigen aan de houder



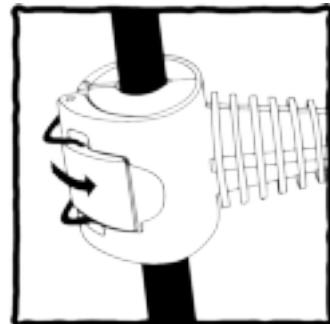
PUT GRIP ONTO BAR

Plaats de klem om de beugel van je spiegel of windscherm



ADJUST CLIP TO TIGHTEST POSITION

Plaats de clip op een stand die zo strak mogelijk is.



CLICK TO SECURE

Klik de klem dicht zodat de telefoonhouder strak en veilig vast zit

