

A unique stackable cookware set to fall in love with

You'll never have to hide your cookware again. The CookingTotem covers the essential cooking needs for every kitchen, while presenting itself as a beautiful package. This stackable cookware set is designed for the practical cook to enhance modern kitchens and conquer various food moments. The cookware transforms into dinnerware by removing the handle, allowing users to serve the food directly on to the table.

Use & care instructions

Wash thoroughly before first use!
Without much effort, you can keep your pan looking pristine and preserve the non-stick layer for a long time.

*Warning: Never leave an empty pan on a hot burner and only heat the bottom of the cookware.

DO ✓

- Use wood or silicone
- Cook at medium heat
- Clean and dry the base of your cookware before use

DON'T ✗

- Use metal utensils
- Cook above 220°C
- Heat a dirty base of your cookware

Cleaning instructions

Cleaning up the CookingTotem is a breeze

*Before first use, please remove the label and wash the pans thoroughly with soap and water.

DO ✓

- Let the pan cool before cleaning
- Handwash with warm, soapy water
- Use a non-abrasive sponge

DON'T ✗

- Shock the hot pan in cold water
- Put in the dishwasher
- Use metallic or abrasive sponges

Under certain circumstances, noise may occur when heating on induction, which is due to the electromagnetic properties from the heat source and the cooking utensil



No Microwave



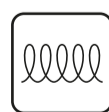
Dishwasher Safe



Gas



Ceramic



Induction



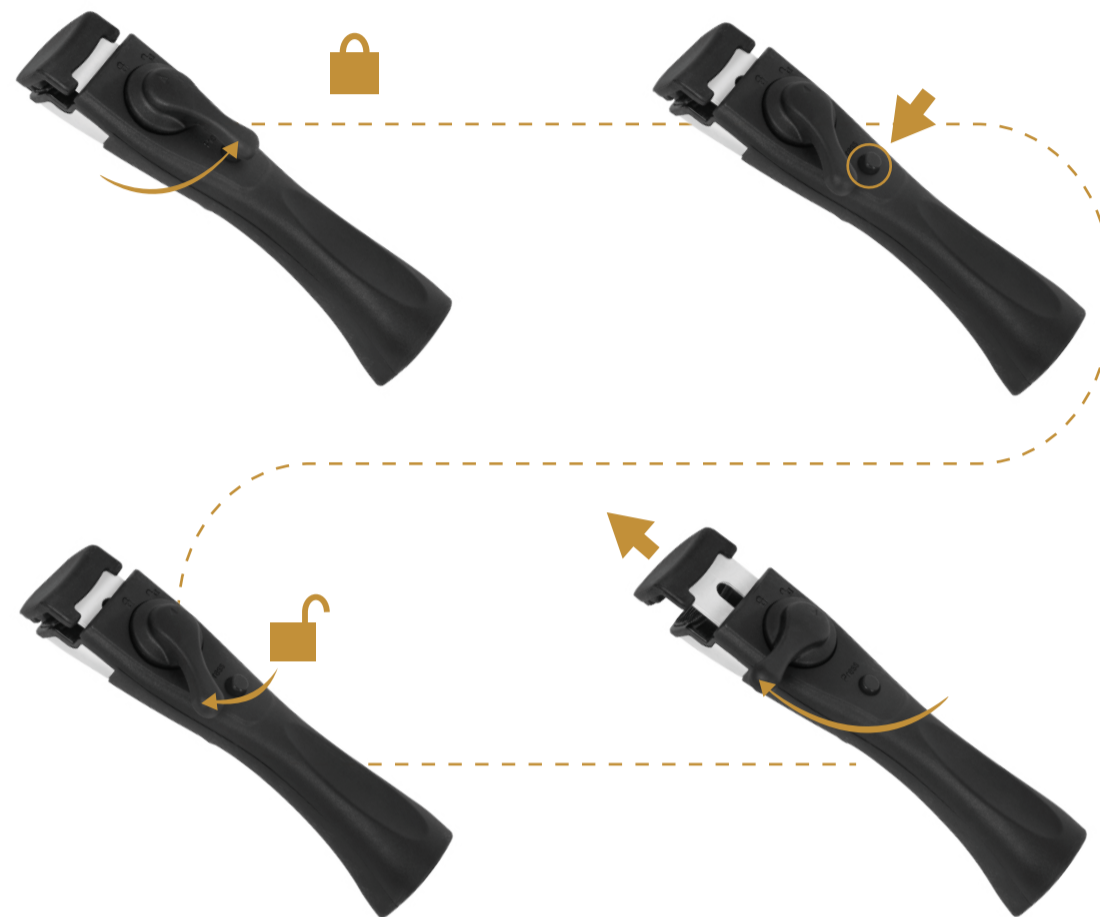
Electric



Oven


*Except for lids, handles and soup pan

Detachable handle instructions



Pot handle instructions

The handles of the pot expand when heated and contract when cooled. After a period, it may loosen bolts and screws may come loose. Remove the metal plate and tighten the screw as shown.



Een unieke stapelbare pannenset om verliefd op te worden.

Je hoeft je kookgerei nooit meer te verbergen. De CookingTotem dekt de essentiële kookbehoeften voor elke keuken, terwijl het zich presenteert als een prachtig kookinstrument. Deze stapelbare pannenset is ontworpen voor de praktische kok om jouw keuken en diverse eetmomenten te verrijken. Het kookgerei verandert in serviesgoed door het het handvat te verwijderen, zodat je je maaltijd direct op tafel kunnen serveren.

Gebruiks- en onderhoudsinstructies

Grondig afwassen voor het eerste gebruik!

Zonder veel moeite kun je voor lange tijd de pan en antiaanbaklaag feilloos houden.

*Waarschuwing: Laat nooit een lege pan op een warmtebron staan en verwarm alleen de bodem van het kookgerei.

DO ✓

- Gebruik hout of silicone
- Kook op middelhoog vuur
- Reinig en droog de bodem van het kookgerei voor gebruik

DON'T ✗

- Metaal keukengerei gebruiken
- Koken boven 220°C
- Een vuile bodem van uw kookgerei verhitten

Schoonmaakinstructies

Schoonmaakinstructies

Het schoonmaken van de CookingTotem is een fluitje van een cent.

*Voor het eerste gebruik dien je het etiket te verwijderen en de pannen grondig af te wassen met zeep en water.

DO ✓

- Laat de pan afkoelen voordat je hem schoonmaakt
- Handwas met warm, zeepwater
- Gebruik een sponsje dat niet schuurt

DON'T ✗

- De hete pan in koud water dompelen
- In de vaatwasmachine stoppen
- Metalen of schurende sponzen gebruiken

Onder bepaalde omstandigheden kan er geluid optreden bij het verhitten op inductie, dit is te wijten aan de elektromagnetische eigenschappen van de warmtebron en het kookgerei.



Geen magnetron



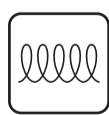
Vaatwasserbestendig



Gas



Keramisch



Inductie

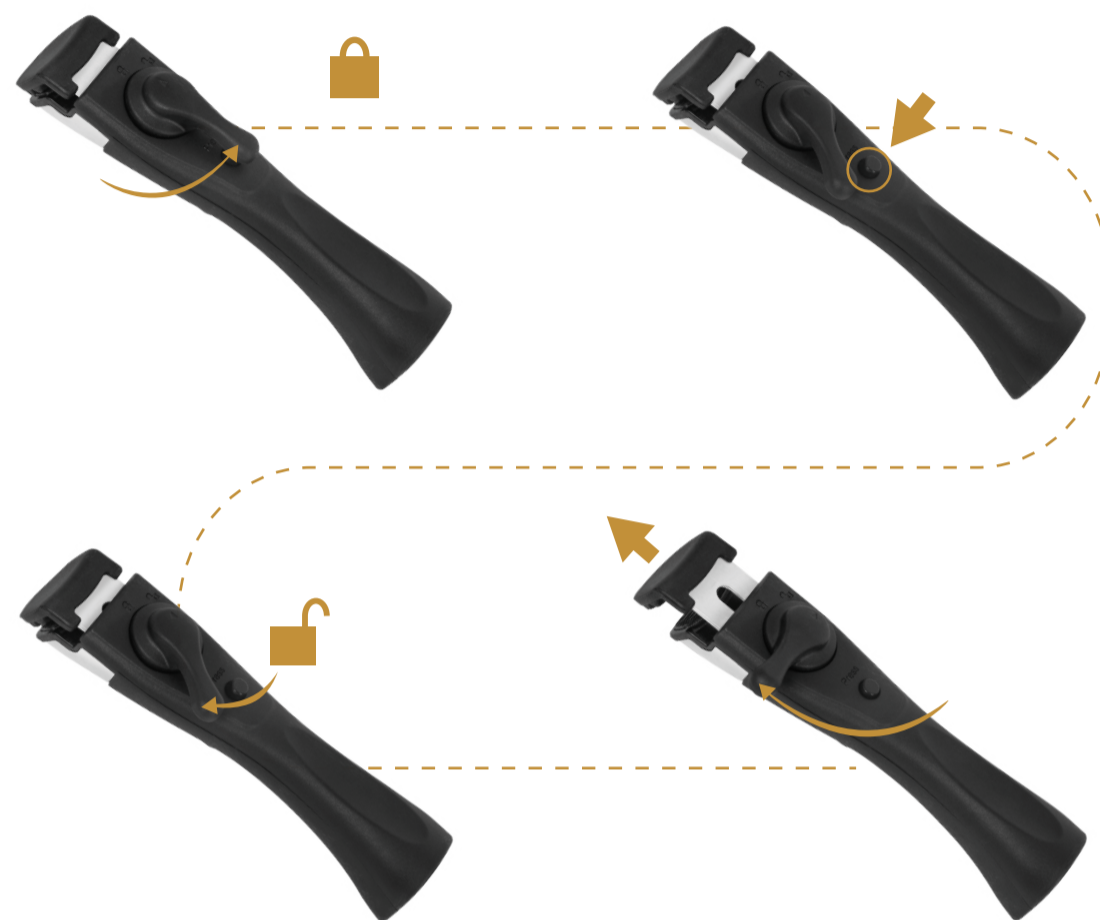


Elektrisch




Oven, behalve deksel, handvat en soeppan

Afneembare handgreep instructies



Handvat instructies

De handgrepen van de pan zetten uit bij het opwarmen en krimpen bij het afkoelen. Na enige tijd kunnen bouten en schroeven loskomen. Verwijder de metalen plaat en draai de schroef zoals afgebeeld.



Ein einzigartiges stapelbares Kochgeschirrset zum Verlieben

Sie werden Ihr Kochgeschirr nie wieder verstecken müssen. CookingTotem bietet Utensilien für die wichtigsten Kochbedürfnisse in jeder Küche und präsentiert sich dabei in einer schönen Form. Dieses stapelbare Kochgeschirr wurde für den praktischen Koch entwickelt, um die moderne Küche zu bereichern und unterschiedliche Essensmomente zu erleben. Durch Abnehmen des Griffs verwandelt sich das Kochgeschirr in Essgeschirr, so dass man die Speisen direkt auf dem Tisch servieren kann.

Gebrauchs- und Pflegehinweise

Vor dem ersten Gebrauch gründlich waschen!
Ohne großen Aufwand können Sie Ihre Pfanne lange Zeit makellos und antihaftbeschichtet halten.

*Warnung: Lassen Sie niemals eine leere Pfanne auf einer heißen Herdplatte stehen und erhitzen Sie nur den Boden des Kochgeschirrs

DO ✓

- Holz oder Silikon verwenden
- Kochen Sie bei mittlerer Hitze
- Reinigen und trocknen Sie den Boden Ihres Kochgeschirrs vor dem Gebrauch

DON'T ✗

- Utensilien aus Metall verwenden
- Über 220°C kochen
- Den verschmutzten Boden des Kochgeschirrs erhitzen

Hinweise zur Reinigung

Die Reinigung der CookingTotem Utensilien ist ein Kinderspiel

*Reißen Sie vor dem ersten Gebrauch das Etikett ab und waschen Sie die Pfannen gründlich mit Wasser und Seife.

DO ✓

- Lassen Sie die Pfanne vor der Reinigung abkühlen
- Reinigen Sie die Pfanne von Hand mit warmem Seifenwasser
- Verwenden Sie einen nicht scheuernden Schwamm

DON'T ✗

- Eine heiße Pfanne in kaltem Wasser schocken
- Im Geschirrspüler reinigen
- Metallische oder scheuernde Schwämme verwenden

Unter Umständen können beim Erhitzen mit Induktion Geräusche entstehen, die auf die elektromagnetischen Eigenschaften der Wärmequelle und des Kochgeschirrs zurückzuführen sind.



Nicht in der Mikrowelle verwenden



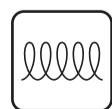
Spülmaschinen-tauglich



Gas



Keramik



Induktion

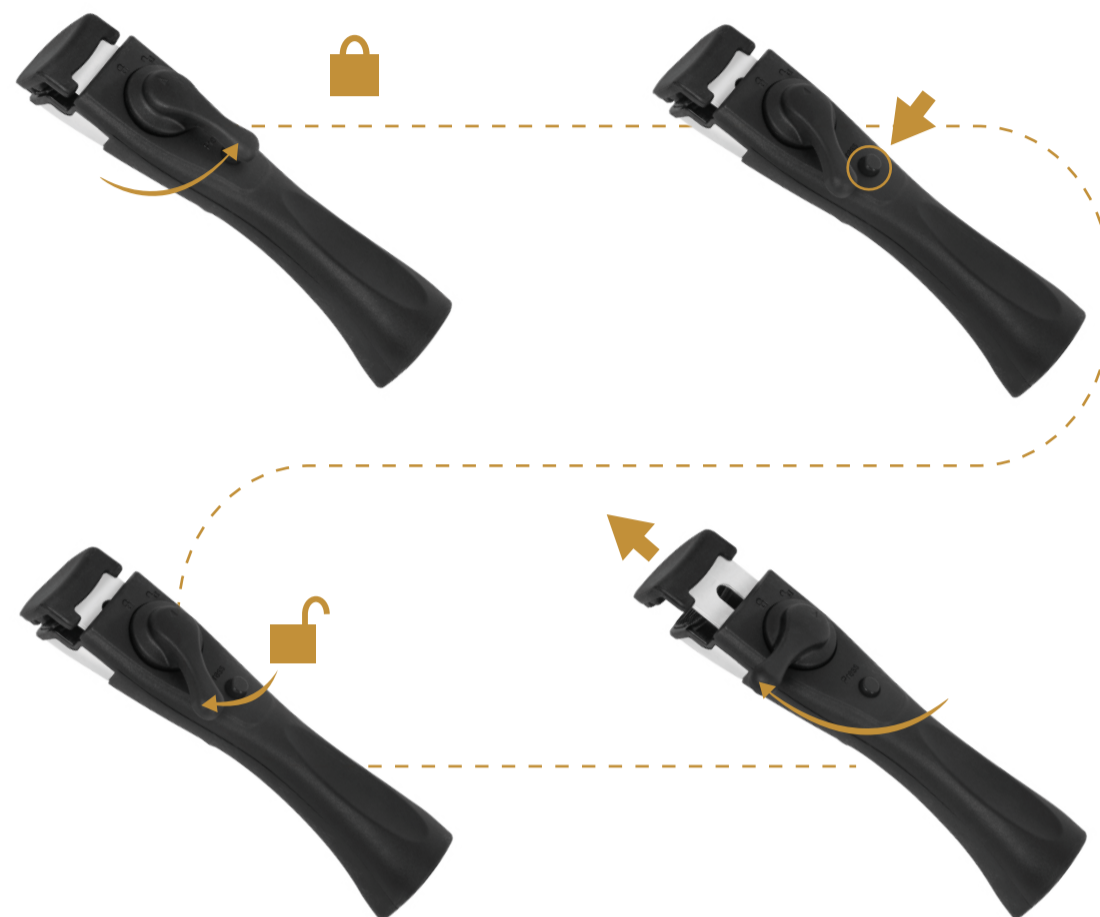


Elektrisch




Für Backofen geeignet, Mit Ausnahme von Deckel, Griff und Suppentopf

Anleitung für den abnehmbaren Griff



Anleitung für den Topfgriff

Die Griffe des Topfes dehnen sich beim Erhitzen aus und ziehen sich beim Abkühlen nach einer gewissen Zeit zusammen. Dadurch können sich Bolzen und Schrauben lockern. Entfernen Sie die Metallplatte und ziehen Sie die Schraube wie abgebildet fest.



Un set d'ustensiles de cuisine empilables unique en son genre dont vous tomberez amoureux.

Vous n'aurez plus jamais besoin de cacher vos ustensiles de cuisine. CookingTotem propose des ustensiles pour les besoins culinaires les plus importants dans chaque cuisine, tout en se présentant sous une belle forme. Cette batterie de cuisine empilable a été conçue pour le cuisinier pratique, qui souhaite apporter un plus à la cuisine moderne et vivre des moments de repas différents. En enlevant la poignée, l'ustensile de cuisine se transforme en ustensile de table, ce qui permet de servir les plats directement sur la table.

Conseils d'utilisation et d'entretien

Laver soigneusement avant la première utilisation!
Sans grand effort, vous pouvez garder votre poêle impeccable et antiadhésive pendant longtemps.

*Avertissement : ne laissez jamais une poêle vide sur une plaque de cuisson chaude et ne chauffez que le fond de l'ustensile.

ON PEUT ✓

- Utiliser du bois ou du silicone
- Cuisiner à feu moyen
- Nettoyez et séchez le fond de votre ustensile avant de l'utiliser

IL EST INTERDIT ✗

- Utiliser des ustensiles en métal
- Cuisiner à plus de 220°C
- Chauffer le fond sale de l'ustensile de cuisine

Indications pour le nettoyage

Le nettoyage des ustensiles CookingTotem est un jeu d'enfant.

*Déchirez l'étiquette avant la première utilisation et lavez soigneusement les ustensiles à l'eau et au savon.

ON PEUT ✓

- Laissez la poêle refroidir avant de la nettoyer
- Nettoyez la poêle à la main avec de l'eau chaude savonneuse
- Utilisez une éponge non abrasive


IL EST INTERDIT ✗

- Choquer une poêle chaude dans de l'eau froide
- Nettoyer au lave-vaisselle
- Utiliser des éponges métalliques ou abrasives

Dans certaines circonstances, le chauffage par induction peut générer des bruits dus aux propriétés électromagnétiques de la source de chaleur et des ustensiles de cuisson.



Ne pas utiliser dans le four à micro-ondes



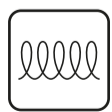
Compatible avec le lave-vaisselle



Gaz



Céramique



Induction

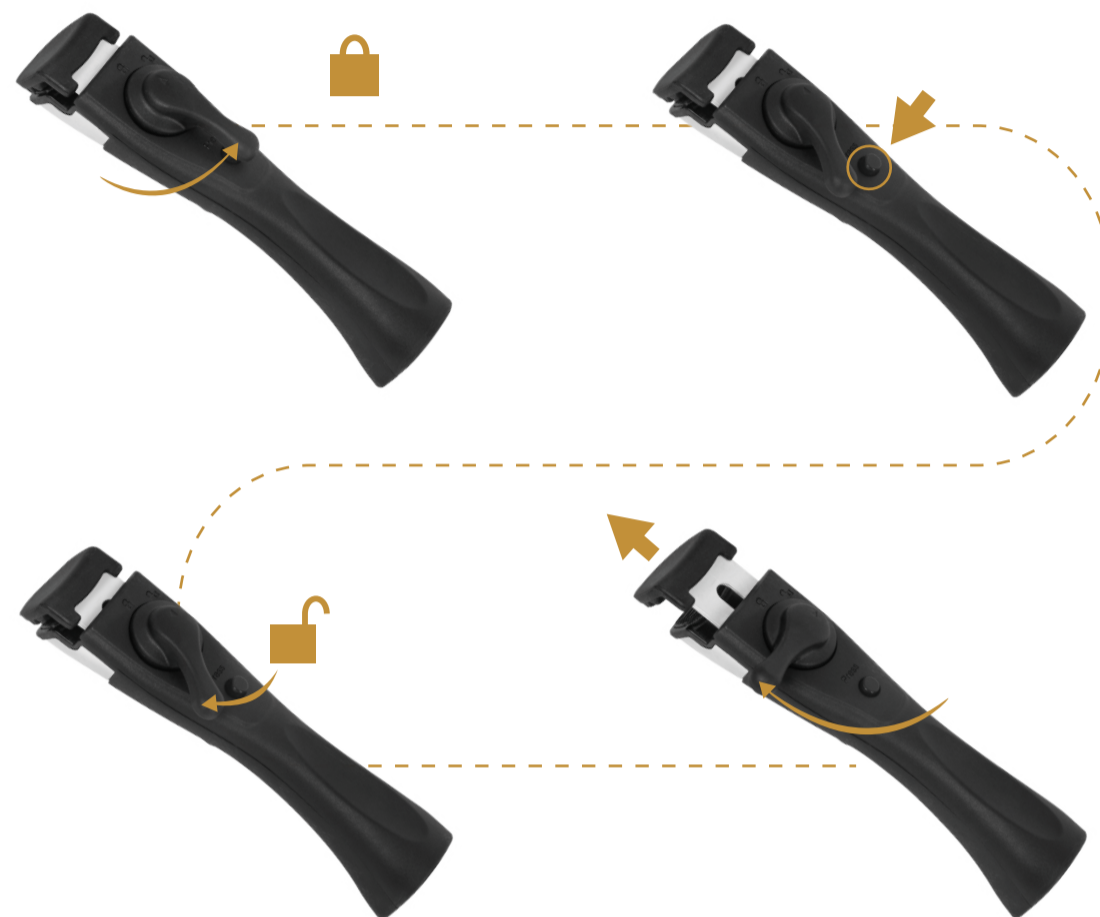


Électrique



Convient pour le four, à l'exception du couvercle, de la poignée et de la casserole à soupe

Instructions pour la poignée amovible



Instructions pour la poignée de la casserole

Les poignées de la casserole se dilatent lorsqu'elles sont chauffées et se contractent après un certain temps lorsqu'elles refroidissent. Les boulons et les vis peuvent alors se desserrer. Retirez la plaque métallique et serrez le boulon comme illustré.

