



Handleiding

S12



SMART WATCH

Gezondheidsmonitoring | 30+ watchfaces

AyeWay B.V., Postbus 47, 1906ZC LIMMEN



Made in China



Bedankt dat je hebt gekozen voor één van onze AyeWay producten. Volg te allen tijde de veiligheidsvoorschriften voor veilig gebruik. Mochten er vragen zijn over het product, neem dan contact met ons op via:



Email:
klantenservice@ayeway.nl



Whatsapp:
+31619190770




Telefoon:
073 20 91 601

Inhoudsopgave

Inleiding	1
Inhoudsopgave	1
Waarschuwingen	2
Algemene instructies	2
Personen en gebruik	3
Gebruik van de app	3
Opladen	4
Koppelen met de app	4
Touch screen gebruiken	5
Bellen	5
Belangrijke functies	6
Producteigenschappen en technische specificaties	9
Inhoud pakket	11
Opslag	11
Garantie	12
Retourneren	12
Recycling	12
Veelgestelde vragen	13
Disclaimer	13

 Let erop dat het verpakkingsmateriaal niet in handen komt van kinderen. Zij kunnen erin stikken!

 Lees voor gebruik de gebruiksaanwijzing aandachtig door en bewaar deze goed!

Algemene instructies

- Let op de consequenties en risico's die verbonden zijn aan het verkeerd gebruik van de smartwatch. Verkeerd gebruik van de smartwatch, kan resulteren in persoonlijk letsel en schade aan het apparaat of producten die erop zijn aangesloten.
- Kinderen en mensen met een mentale of fysieke beperking, of mensen die geen kennis over het apparaat hebben dienen de smartwatch niet te gebruiken. Gebruik van het apparaat is **alleen** toegestaan als er een toezichthouder bij is, die verantwoordelijk is voor de veiligheid van de gebruiker.
- Gebruik de smartwatch **alleen** voor de doeleinden aangegeven in deze handleiding.
- Als de smartwatch niet goed functioneert gebruik het dan niet en neem contact op met de klantenservice van AyeWay B.V.
- De smartwatch is bedoeld voor **privé** gebruik en niet voor commercieel gebruik.
- Sluit de netadapter **alleen** aan wanneer het apparaat is uitgeschakeld.
- Gebruik de smartwatch **NIET** als je ongebruikelijke bewegingen of geluiden opmerkt.
- Gebruik en bewaar de smartwatch op een droge plek en houd het uit te buurt van olie en vet.
- Gebruik en bewaar de smartwatch **NIET** op hete oppervlakken, in of bij koelingsapparatuur, of hittebronnen, zoals elektrische verwarmingen, radiatoren of ovens.
- Gebruik en bewaar de smartwatch **NIET** op plekken met sterke vibraties, stof, rook, chemische en bijtende substanties of giftige gassen.

Personen en gebruik

- De smartwatch is niet geschikt voor kinderen jonger dan 6 jaar.
- Houdt de smartwatch uit de buurt van kinderen jonger dan 6 jaar.
- Kinderen ouder dan 6 jaar en mensen met een fysieke en mentale beperking, of mensen die geen ervaring met of kennis over het apparaat hebben dienen de smartwatch, niet te gebruiken. Gebruik van het apparaat is **alleen** toegestaan als er een toezichthouder bij is, die verantwoordelijk is voor de veiligheid van de gebruiker.
- De interface van de smartwatch kan worden schoongemaakt met een lichtvochtige microvezeldoek.
- Indien de smartwatch niet naar behoren functioneert of kapot is, neem dan contact op met AyeWay B.V. voor een passende oplossing. Voer nooit zelf onderhoud uit op de smartwatch.



Email:
klantenservice@ayeway.nl



Whatsapp:
+31619190770



Telefoon:
073 20 91 601

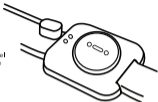
Gebruik van de app



Scan QR code om
te downloaden

Opladen

Het is belangrijk om de smartwatch eerst op te laden voor het eerste gebruik. Dit doe je door de oplaadkabel aan te sluiten op de achterkant van de Smartwatch.



Koppelen met de app

Open de App en stel je profiel in.



Na het instellen van je profiel, klik op "apparaat toevoegen"



Kies je smartwatch op de scanlijst

Het MAC-adres, dat je kan vinden in de instellingen van de smartwatch, kan helpen met het identificeren van je smartwatch op de scanlijst.

Stappenplan MAC-adres vinden

1. Swipe omhoog op de interface van de smartwatch
2. Klik rechtsonder op het tandwiel (instellingen)
3. Scroll helemaal naar beneden en klik op "About"
4. Hier zie je jouw MAC-adres



Bellen



Nadat je de smartwatch met je telefoon hebt verbonden kan je jouw smartwatch gebruiken om je telefoon te bedienen. Je kan dan gesprekken opnemen of weigeren. Je kan hier naast ook de **belgeschiedenis** van het horloge bekijken, het is wel belangrijk om een stabiele verbinding te behouden tussen de smartwatch en de telefoon tijdens het bellen.



Slaap

Als je de smartwatch draagt tijdens het slapen, zal de kwaliteit van je slaap geregistreerd worden.

OPMERKING: De slaapstatistieken worden om 20:00 uur op nul gezet.



Hartslag test

De smartwatch kan gedurende de hele dag je hartslag registreren. Je kan ook op de pagina tikken om de hartslag direct te meten.



Stappenteller

De smartwatch houdt automatisch bij hoeveel stappen je hebt gezet op één dag.

OPMERKING: Je bewegingsstatistieken worden om middernacht op nul gezet.



Sport

Tik op het trainingsicoontje in het menu om een nieuwe trainingsopname te starten, er zijn 8 sportmodi te kiezen. De laatste trainingsopname wordt getoond op de trainingspagina.



Bloeddruk test

Tik op de bloeddrukpagina om te beginnen met het meten van je bloeddruk. Op deze pagina kan je de gemeten gegevens van de laatste keren inzien.



SpO2-test

Tik op de SpO2-pagina om het meten van uw SpO2 te starten. Op deze pagina kan je SpO2-gegevens van de laatste metingen inzien.



Foto's maken

Na het aansluiten van je telefoon op de smartwatch, kan je de camera op afstand bedienen, vanaf je telefoon.



Muziek afspelen

Na het aansluiten van je telefoon op de smartwatch, kan je de muziekspeler op je telefoon op afstand bedienen.



Andere functies

Andere functies zijn stopwatch, alarm, timer, helderheid, mute aan/uit, theatermodus, fabrieksinstellingen en uitschakelen.



Weer

Je kan de weersinformatie van vandaag en morgen zien op de weerpagina. Deze informatie wordt gesynchroniseerd na verbinding met de APP.



Stille alarmen

Stel gemakkelijk een alarm in op de App zodat de smartwatch zal gaan trillen om je op tijd te herinneren.



Theatermodus

De smartwatch zal het trillen uitschakelen en de helderheid verlagen wanneer de theatermodus is ingeschakeld.

OPMERKING: Je kan de theatermodus in- en uitschakelen in het bedieningscentrum.



WALK AROUND

Bewegingsherinnering

Het apparaat zal trillen om je eraan te herinneren dat je na 1 uur zitten moet bewegen.

OPMERKING: Je kan de functie in de APP in- en uitschakelen.



DRINK WATER

Drinkherinnering

De smartwatch zal je herinneren om water te drinken op de geplande drinktijd.

OPMERKING: Je kan de functie in de APP installeren.

Producteigenschappen en technische specificaties

Schermgrootte	1,81 inch
Schermtipe	IPS
Pixels	240*286
Chip	GR5515-AC68266A
Geheugen	1MB+54MB
Hartslagmeting	tot 200 slagen per minuut
Waterdicht	IP67
Opladen	Via meegeleverde kabel



APP	DaFit APP
Compatibel met	Android 4.4 of hoger, IOS 8.0 of hoger
Armbandgrootte	43.6mm*36.6mm*11.8mm
Materiaal bandje	Siliconen
Batterij	190 mAh
Stand-by tijd	15 dagen
Batterijduur	5-7 dagen

Inhoud pakket

Controleer of de inhoud van je pakket overeenkomt met de pakbon wanneer je de verzending ontvangt. Licht je leverancier in als er onderdelen ontbreken. Lijkt de apparatuur beschadigd, dien dan onmiddellijk een klacht in bij de vervoerder en geef de leverancier een gedetailleerde beschrijving van de schade. Bewaar de beschadigde verpakkingen om je klacht te onderbouwen.

Denk je dat je wat mist? Neem dan contact op met onze klantenservice via



Email
klantenservice@ayeway.nl



Whatsapp:
+31619190770



Telefoon:
073 20-91 601

Inhoud verpakking:

- 1x Smartwatch
- 1x Nederlandse Handleiding
- 1x Oplaadsnoer (zonder adapter)



Opslag

Haal de stekker uit het stopcontact als je de smartwatch niet gebruikt en zorg ervoor dat je de smartwatch eerst laat afkoelen. Bewaar de smartwatch op een droge en schone plek. Bewaar het apparaat niet in extreem hoge of lage temperaturen. Wikkel het snoer nooit om het apparaat heen, dit kan ervoor dat het snoer beschadigd raakt of breekt. Ga voorzichtig met het snoer om en trek niet aan het snoer, draai het snoer niet en zet niet te veel druk op het snoer, zeker niet als de stekker in het stopcontact zit.

Wij **verlenen 1 jaar garantie** op onze producten. De **klant dient een aankoopbewijs te kunnen tonen en de garantie dient binnen een periode van 1 jaar na de aankoopdatum geldend te worden gemaakt**. Let op de **garantie geldt niet**:

- bij schade veroorzaakt door onjuist gebruik
- voor versleten onderdelen
- voor gebreken waarvan de klant bij aankoop de hoogte was
- bij defecten door eigen schuld van de klant
- bij schade door derden.

Retourneren

Wil je het retour sturen omdat het product niet werkt? Neem dan eerst even contact met ons op via de email of via de telefoon. Wij helpen je graag verder om het probleem op te lossen.



Email:
klantenservice@jayeway.nl



Whatsapp:
[+31619190770](https://wa.me/31619190770)




Telefoon:
073 20 91 601

Wil je het retour sturen omdat het product om een andere reden? Zorg er dan voor dat het product geen gebruikssporen bevat en dat teruggestuurd in de **originele verpakking**.

Recycling

Dank aan het milieu en **lever een bijdrage aan een schonere leefomgeving!** Cooi de smartwatch aan het einde van zijn levensduur **niet weg bij het normale huisvuil**, maar **lever het in**, op een door de overheid aangewezen **afvalverwerkingspunt** om het te laten recycleren.

Het symbool  illustreert dat je dit product niet mag weggooien bij het normale huisvuil.

Q: Het lukt niet om de Smartwatch te koppelen met de app

A: Controleer of de Bluetoothfunctie op je telefoon is ingeschakeld en of je telefoon verbonden is met de smartwatch

Q: Mijn bluetooth staat aan en is verbonden met de Smartwatch maar de koppeling met de App werkt nog steeds niet

A: Kijk even op pagina [04] voor het stappenplan om te koppelen met de App en zorg ervoor dat je geen enkele stap overslaat

Kom je er niet uit? Neem dan contact met ons op



Email:
klantenservice@beyerway.nl



Whatsapp:
+31619190770



Telefoon:
073 20 98 601

Disclaimer

- We hebben ernaar gestreefd de informatie in dit document volledig, accuraat en up-to-date weer te geven. De fabrikant neemt geen aansprakelijkheid voor de gevolgen van fouten buiten zijn schuld. Bijvoorbeeld een fout door het onjuist gebruik van het product zoals eerder vermeld in deze handleiding. Hoewel we redelijkerwijs alles hebben gedaan om dit document zo accuraat en nuttig mogelijk te maken, verlenen we geen expliciete of impliciete garantie met betrekking tot de accuraatheid of volledigheid van de betreffende informatie.
- Veranderingen onder voorbehoud, specificaties kunnen veranderen zonder opgave van redenen.
- Wij geloven in de kwaliteit van onze producten en streven naar de hoogste productveiligheid voor onze klanten. Onze producten zijn daarom voorzien van CE-markering en zijn daarmee door de strenge, Europese keuringen gekomen. Dit product is daarom veilig in gebruik. Ben je niet tevreden met jouw aankoop? Wij kijken graag samen naar een gepaste oplossing.



SMART WATCH

Kom je er niet uit?

Neem dan contact op met onze klantenservice



Email:
klantenservice@ayeway.nl



Whatsapp:
[+31629190770](https://wa.me/31629190770)



Telefoon:
075 20 91 601

AyeWay B.V.
Postbus 47
1906ZG LIMMEN

CE RoHS 

Made in China

