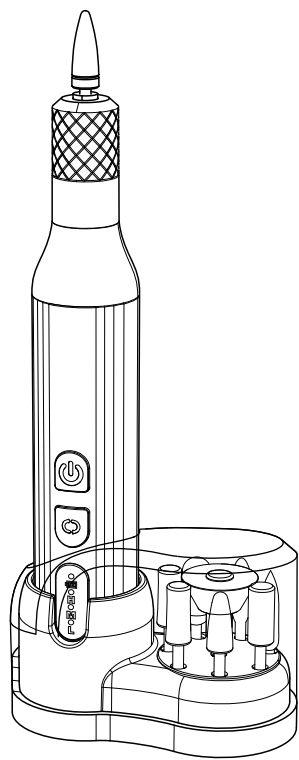


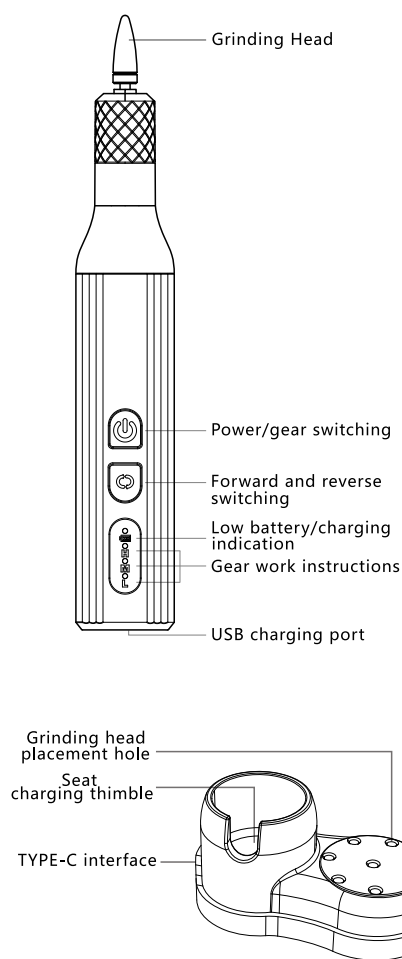
Nail Instrument

Operation Introduction



ERAGLOW

Product structure



Product features

- 1.The appearance is beautifully designed and generous, and it is easy to carry out.
- 2.A variety of replaceable universal grinding heads to meet the different needs of nail art.
- 3.Adjustable forward and reverse rotation, 3-speed adjustment, with LED indication.
- 4.High speed rotation, strong torque, fast nail polishing.
- 5.Base charging and in-line charging, dual-modes of TYPE-C charging.
- 6.Using high-performance lithium batteries, with charging instructions.
- 7.Low battery indicator reminder.

Product use

- 1.Grinding head replacement operation :
Directly pull out and insert the replaced grinding heads.
- 2.Boot operation :
Press and hold the "⏻" power button for 2 seconds, directly enter the 1st gear, the speed is forward grinding, also the "L" icon is long and bright.
- 3.Gear switching :
Press the "⏻" power button to switch the speed of 1-3 gears, and the corresponding gear bit icon "L-M-H" will be on for a long time.
- 4.Forward and reverse operation :
In the working mode, press and hold the "⏻" power button for 2 seconds to turn off, and press the "⏻" forward and reverse keys to switch. The icon of the corresponding gear is long and bright to indicate forward, and the icon flashes frequently to indicate reverse.
- 5.Shutdown operation :
In the working state, press and hold the "⏻" power button for 2 seconds to turn off.
- 6.Power check :
After turn-on, the icon "🔋" goes off, indicating battery power >30%;
While if the icon "🔋" flashes, indicating the battery power <30%.
Please charge in time at this point ! ! !
- 7.Charging instructions :
Plug in the TYPE-C cable, the icon "🔋" breathing light flashes, indicating that it is being charged; if the icon "🔋" is light on long time, it means it is fully charged.
8. Each gear works for 10 minutes and automatically shuts down. Turn on again to continue using.

Product parameters

Product name	Nail polisher	Model No	Eraglow
Charging voltage	DC5V	Working voltage	DC3.7V
Output power	<5W	Rotation speed	18000RPM
Battery capacity	800mAh	Charging time	3.5H
Use time	3.5H	Adapt to grinding head	2.35mm
Product net weight	93g	Host size	130*24.5mm
		Base size	68.5*37*47.5mm

Precautions

- 1.Please use a DC5V adapter for charging.
- 2.Please do not use alcohol, detergent, mercury, alkaline, acidic and other supplies to clean.
- 3.The product is not waterproof, please do not wash it with water.
- 4.This product is not a children's toy, please keep it away from children.

Warranty card

Thank you for purchasing our products. For your due rights and interests, please keep the after-sales service card properly.

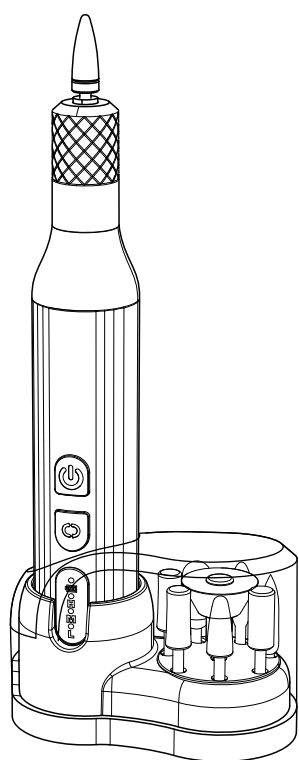
Name : _____ Phone number: _____
Product name : _____ Model No.: _____
Date of purchase : _____
Address : _____

- Damage caused by careless use or error and man-made is not covered by the warranty.
- After-sales service card lost or damaged is not covered by the warranty.
- Damage caused by force major such as natural disasters is not covered by the warranty.
- Other consumables and accessories are not covered by the warranty.
- If the host is damaged with normal operation, the warranty will be one year after consumer purchase.



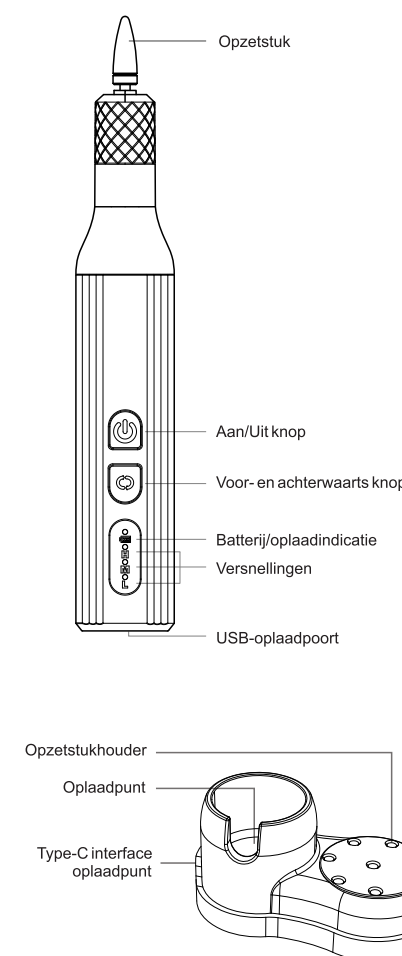
Eraglow Elektrische Nagelvijl

Handleiding



ERAGLOW

Apparaat onderdelen



Productkenmerken

1. Het uiterlijk is mooi ontworpen en royaal, en het is eenvoudig in gebruik.
2. Verschillende, universele opzetstukken om te voldoen aan de verschillende behoeften van nagelkunst.
3. Instelbare voorwaartse en achterwaartse rotatie, 3-snelheidsaanpassing, met LED-indicatie.
4. Hoge snelheid rotatie, lichtgewicht maar stevige apparaat, snelle nagel polijsting.
5. Universeel, dubbele modus opladen, via de basis en via de apparaat zelf tijdens gebruik.
6. Hoogwaardige, langdurige lithiumbatterijen, met oplaadindicaties.
7. Indicatie lampje om op te laden.

Gebruiksaanwijzing

1. Plaatsen van opzetstuk in de apparaat:
Opzetstuk kan rechtstreeks in de apparaat geplaatst worden totdat het vast zit.
2. Opstarten apparaat:
Druk de aan/uit-knop 2 seconden lang en ga direct naar de 1e versnelling. De snelheid is voorwaarts slijpen en het L-icoon licht aan.
3. Versnelling schakeling
Druk op de aan/uit-knop om de snelheid van versnelling 1-3 te schakelen, en het overeenkomstige versnelling icon L-M-H zal oplichten.
4. Voorwaartse en achterwaartse bediening
In de werkmodus, houd de aan/uit-knop 2 seconden ingedrukt om apparaat uit te schakelen. Druk op de voorwaartse en achterwaartse knoppen om richting te kiezen. Het pictogram van de overeenkomstige versnelling licht op om vooruit aan te geven, en het pictogram knippert vaak om achteruit aan te geven."
5. Aan/Uit
Houd de aan/uit-knop 2 seconden ingedrukt om apparaat uit te schakelen.
6. Batterij
Nadat het apparaat is ingeschakeld, gaat het batterijicon uit, wat aangeeft dat de batterijkraft >30% is. Als het batterijicon knippert, geeft dit aan dat de batterijkraft <30% is. Laad op tijd op in dit geval.
7. Opladen
Steek de Type-C-kabel in, het batterijicon licht knippert, wat aangeeft dat het aan het opladen is. Als het licht lange tijd aan blijft, betekent dit dat het volledig is opgeladen.
8. Elke keer werkt het apparaat maximaal tot 10 minuten en schakelt automatisch uit. Zet het opnieuw aan om door te gaan met gebruiken.

Productspecificaties

Product naam	Elektrische Nagelvijl	Model	Eraglow
Oplaad voltage	DC5V	Werkspanning	DC3.7V
Vermogen	<5W	Snelheid	18000RPM
Batterij capaciteit	800mAh	Oplaad duur	3.5H
Gebruikstijd	3.5H	Lengte opzetstuk	2.35mm
Gewicht	93g	Afmeting apparaat	130*24.5mm
		Afmeting oplaadpunt	68.5*37*47.5mm

Voorzorgsmaatregelen

1. Gebruik aub de juiste bijgeleverde adapter voor het opladen.
2. Gebruik aub geen alcohol, reinigingsmiddel, kwik, alkaline, zure en andere materialen om te reinigen.
3. Houd buiten bereik van kinderen.
4. Het apparaat is niet waterdicht.

Garantie

Bedankt voor het aankopen van ons product. Voor uw rechten en belangen, bewaar alstublieft de after-sales service garantiekaart.

Naam : _____ Tel. Nummer: _____
Product naam : _____ Model : _____
Datum van aankoop : _____
Adres : _____

- Schade veroorzaakt door onzorgvuldig gebruik, menselijke fouten vallen niet onder de garantie.
- Garantie geldt een jaar na aankoop.

