

LUCHTGORDIJN MACHINE

Luchtgordijnmachine is een soort nieuwe moderne decoratieve geavanceerde ventilatie product. Het is mooi, decoratief. Het kan worden gebruikt in woonkamers, slaapkamers, winkelcentra, theaters, conferentiezalen, hotels, kantoren, fabrieken, opslagruimten en vakantiewoningen.



Product informatie

Model	Afmeting mm	Volt	Freq	Output	Max windsnelheid	Wind	Ge-luid
FM 125 06	600*145*185	220	50	105 W	9-11 m/s	1200	50
FM 125 09	900*145*185	220	50	105 W	9-11 m/s	1300	57
FM 125 10	1000*145*185	220	50	130 W	9-11 m/s	1500	58
FM 125 12	1200*145*185	220	50	160 W	9-11 m/s	1700	58
FM 125 15	1500*145*185	220	50	200 W	9-11 m/s	2150	59
FM 125 18	1800*145*185	220	50	250 W	9-11 m/s	2600	60
FM 125 20	2000*145*185	220	50	280 W	9-11 m/s	2900	61
FM 125 18S	1800*145*185	220	50	260 W	9-11 m/s	3480	53
FM 125 20S	2000*145*185	220	50	300 W	9-11 m/s	3980	53

Garantie Kaart

Bij defect binnen 30 dagen gratis omruilen. Een product is ondeugdelijk als:

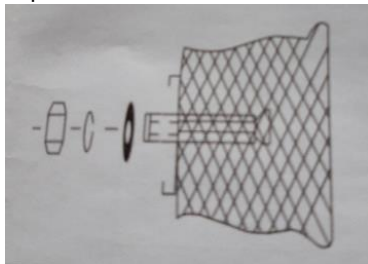
- het niet compleet is;
- het beschadigd is;
- het kapot is of het niet goed doet;
- u er niet mee kunt doen wat de verkoper of fabrikant heeft gezegd.

Productgarantie voor één jaar, wegens kwaliteitsproblemen

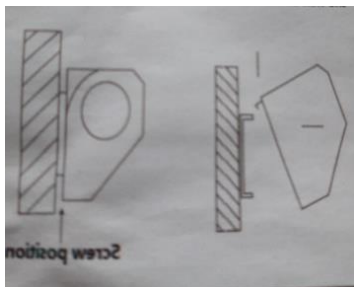
- Als er iets mis is met een product binnen 12 maanden na aankoop, moet de verkoper bewijzen dat dit uw schuld is. Bijvoorbeeld door aan te tonen dat u het product niet goed heeft gebruikt.
- Gaat het product na 12 maanden of langer kapot? Dan moet u bewijzen dat dit niet uw schuld is en dat het aan het product ligt.

Installatie

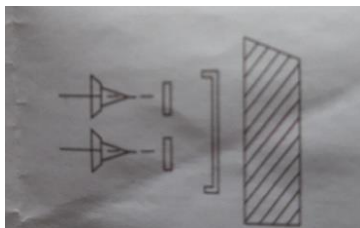
1 Bevestig de montageplaat van de luchtgordijnmachine in de expansieschroef die vooraf in de cementwand is bevestigd.



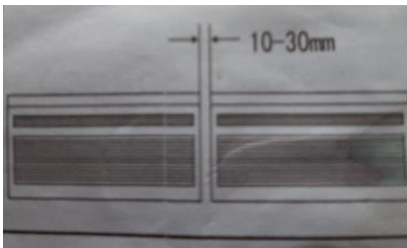
2 Hang de behuizing aan de montageplaat die aan de muur is bevestigd en bevestig de schroef onder de behuizing



3 Geïnstalleerd op de bordwand, is de diameter van de houten tandschroef 5 * 50 lang, niet minder dan 8. En zorg ervoor dat het stevig en betrouwbaar is, de rest is hetzelfde als 2 vertalingen



4 Als de deur breder is dan een enkel tyfoonscherm, kunnen 2 of meer sets gecombineerde breedte worden gebruikt. Er moet een afstand van 10 - 30 mm zijn tussen deze tijd en de machine



- 90 cm breed
- Met 3 ventilatorsnelheden
- Voor omgevingen met open deuren
- Houdt de temperatuur stabiel
- Met afstandsbediening (batterijen niet ingesloten)
- Ook manuele bediening
- Eenvoudige installatie
- Ze voorkomen dat hete lucht de omgeving binnendringt en voorkomen het binnendringen van stof, insecten, rook en geuren.