

Handleiding

Specificaties:

Productnaam: lumi 3D Illusie Nachtlamp

Materiaal: Acryl, ABS

Kleuren: 16 LED-kleuren

Afmetingen lichtbron: 95 x 95 x 40 mm

Vermogen: 5.0V 1A

Wattage: 4W

Power Supply: 5V USB of 3* AAA batterijen (niet inbegrepen)

Instellingsmethodiek: Afstandsbediening of touch bediening

Waarschuwingen:

Lees alle instructies en waarschuwingen voordat u dit product gebruikt.




- Stel het product niet bloot aan vocht of onderdompeling in vloeistof.
- Houd het product ten alle tijde droog.
- Haal het product niet uit elkaar en probeer het op geen enkele manier te modificeren.
- Laat al het onderhoud over aan gekwalificeerd onderhoudspersoneel.
- Gebruik standaard en oplaadbare batterijen of nieuwe en oude batterijen niet samen. Gebruik altijd batterijen met de juiste polariteit.
- Lege batterijen moeten uit het product worden verwijderd.
- Schakel het product s' nachts uit als u hem onbeheerd achterlaat.
- Raak het oppervlak van de acrylplaat niet aan zoals hieronder afgebeeld met uw vingers om vingerafdrukken op de plaat te voorkomen.

Wat zit er in het pakket?

1. Acrylplaat
2. Basis lichtbron
3. Afstandsbediening
4. 1m USB kabel
5. Handleiding



Snel beginnen!

1. Sluit de lichtbron aan met de meegeleverde USB kabel, of doe 3* AAA batterijen in de batterijhouder aan de onderkant van de lichtbron.
2. Verwijder de beschermfolie van de acrylplaat en plaats hem in de lichtbron.
3. Druk op  op de lichtbron om één voor één de 7 kleuren weer te geven, of gebruik de afstandsbediening om een van de 16 kleuren naar keuze weer te geven. Let op: verwijder de doorzichtige plastic kaart in de afstandsbediening vóór gebruik.
4. Druk op  voor meer dan een seconde om het apparaat uit te schakelen. Druk opnieuw op  om het apparaat weer aan te doen, de kleur blijft dezelfde kleur als de laatste uitschakeling.

Afstandsbediening:



Garantie & Klantenservice:

Wij bieden een jaar garantie, verkrijgbaar via de online winkel waar u het product heeft besteld. Als u vragen of problemen heeft, neem dan gerust contact met ons op. Ons klantenservice team staat altijd tot uw dienst.

Fabrikant:

Tric Enterprises
Nieuwe Binnenweg 428
3023 EX Rotterdam

Instruction Manual

Specifications:

Product name: lumi 3D Illusion Night lamp

Material: Acryl, ABS

Colors: 16 LED Colors

Size base: 95 x 95 x 40 mm

Input power: 5.0V 1A

Wattage: 4W

Power Supply: 5V USB or 3* AAA batteries (not included)

Control method: Remote control or touch control

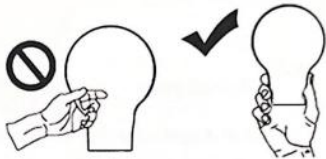
Warning:

Read all instructions and warnings before using this product.




- Do not expose the product to moisture or liquids.
- Always keep the product dry.
- Do not disassemble or attempt to modify the product in any way.
- Refer all servicing to qualified service personnel.
- Do not mix standard and rechargeable batteries or new and old batteries. Always insert batteries with the correct polarity.
- Exhausted batteries are to be removed from the product immediately.
- Always switch the lamp off overnight if left unattended.
- Do not touch the acrylic plate surface as illustrated below to avoid fingerprint marks on the plate.

What is in the package?

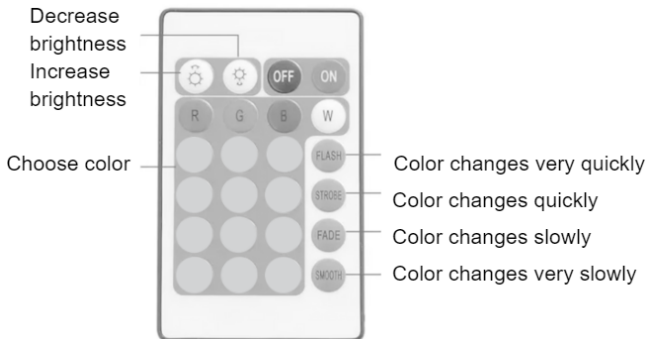
1. Acrylic plate
2. Base
3. Remote control
4. 1m USB cable
5. Instruction manual



Get started immediately!

1. Connect the base with the supplied USB cable, or put 3* AAA batteries in the battery case on the underside of the base.
2. Remove the protective film from the acrylic plate and place it in the base.
3. Press  on the base to display the 7 colors one by one, or use the remote control to display one of the 16 colors. Note: Remove the transparent plastic card in the remote control before use.
4. Press  for more than one second to turn off the device. Press  again to turn the device back on, the color remains the same color as last shutdown.

Remote Details:



Warranty & Customer Service:

We offer a one-year warranty, available through the online store you ordered from. If you have any questions or concerns, please feel free to contact us. Our customer service team is always at your service.

Manufacturer:

Tric Enterprises
Nieuwe Binnenweg 428
3023 EX Rotterdam