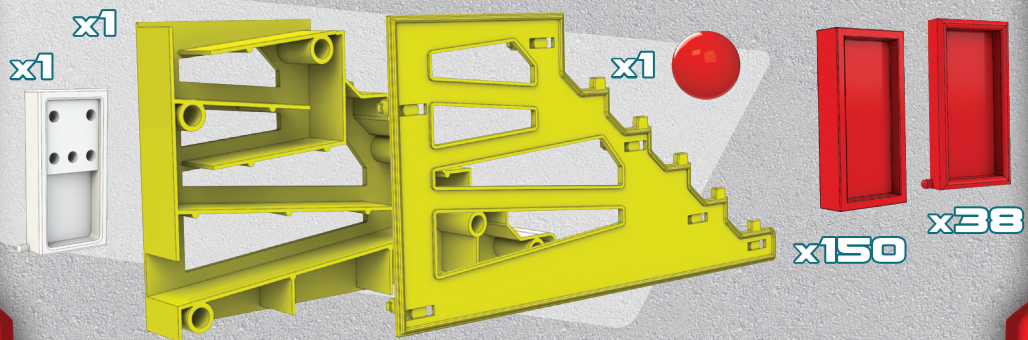

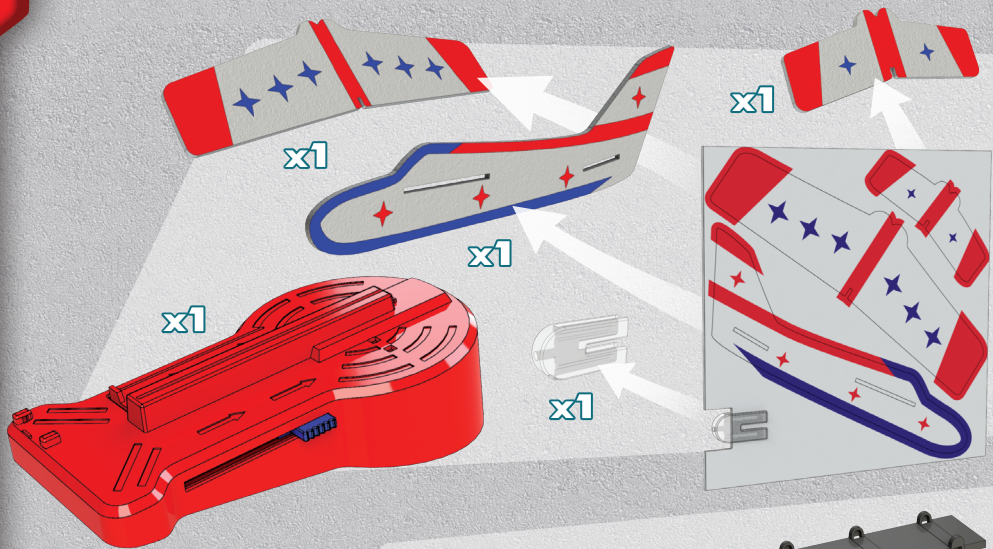


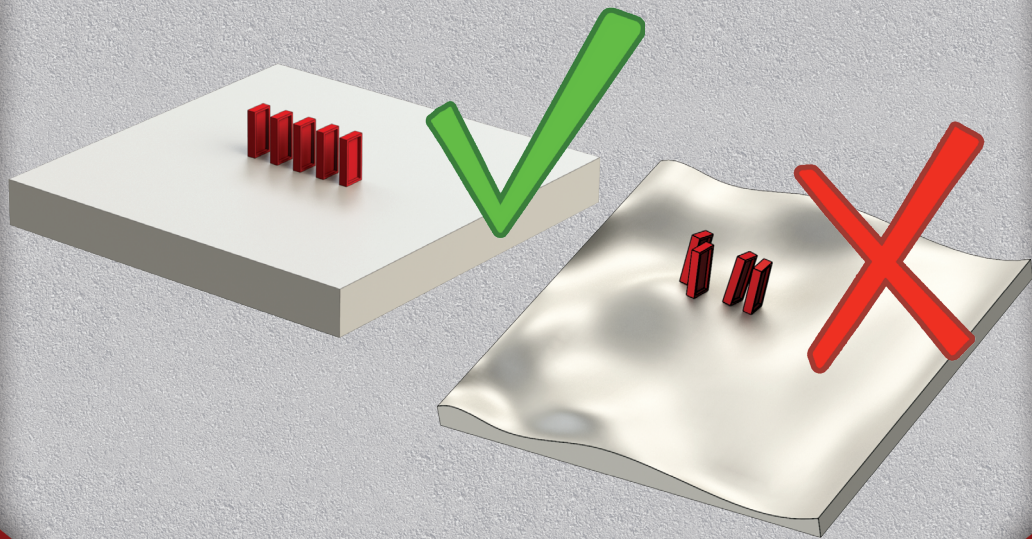
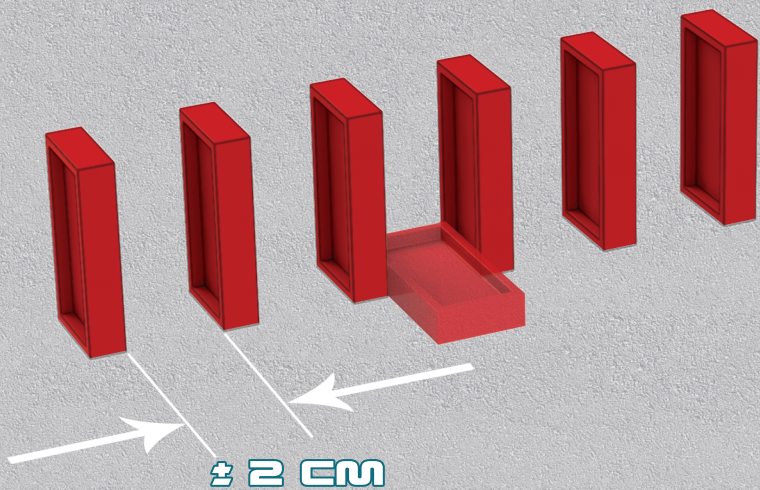
DOMINO EXPRESS

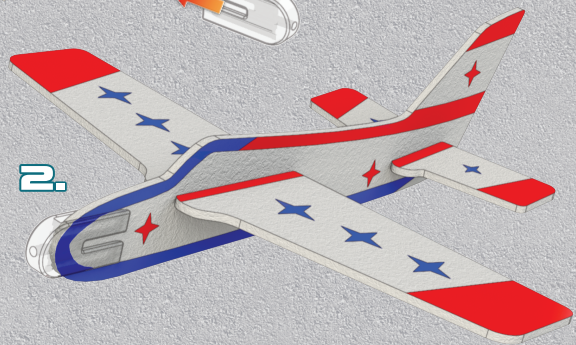
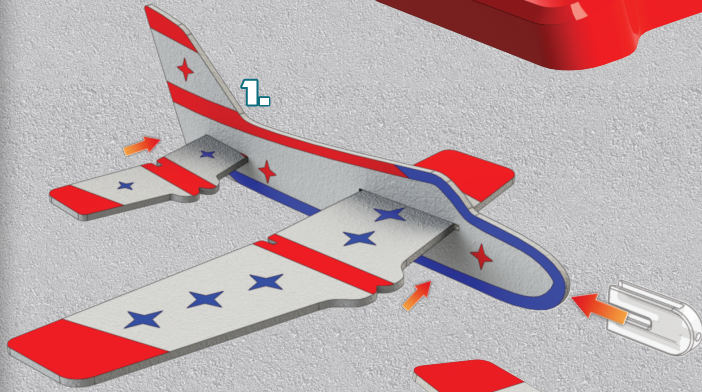


- 🇬🇧 Instructions
- 🇩🇪 Instructies
- 🇮🇹 Istruzioni
- 🇵🇹 Instruções
- 🇸🇪 Instruktionsark
- 🇫🇮 Instruktionsblad
- 🇫🇷 Instructions
- 🇩🇪 Anleitungen
- 🇪🇸 Instrucciones
- 🇵🇱 Instrukcja
- 🇳🇴 Instruksjonsark
- 🇩🇪 Ohjeet

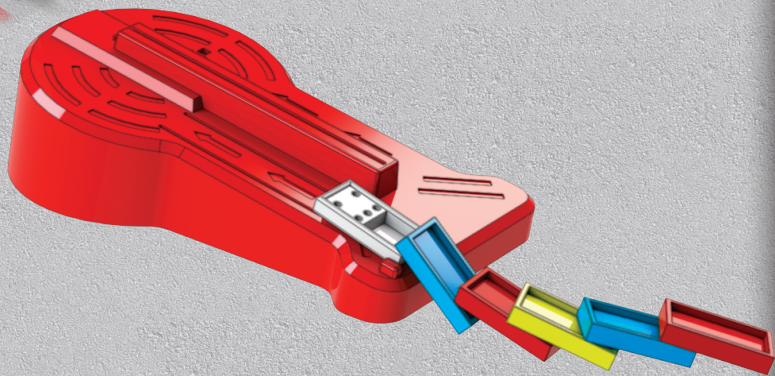


ULTRA POWER




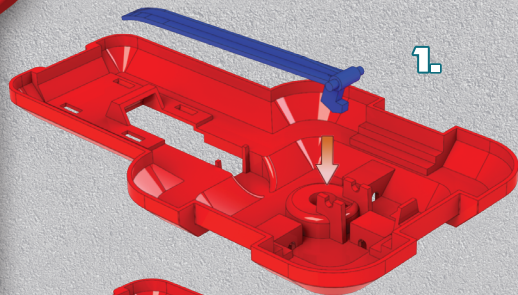





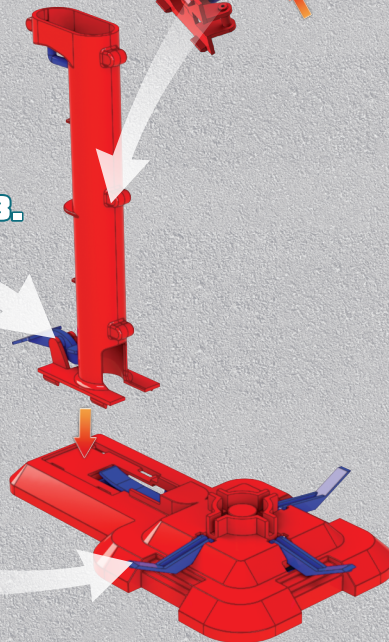










3.




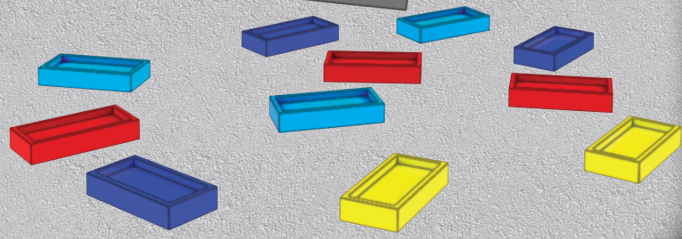





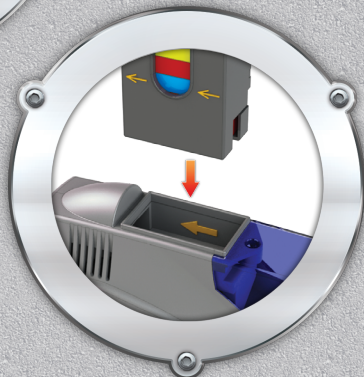

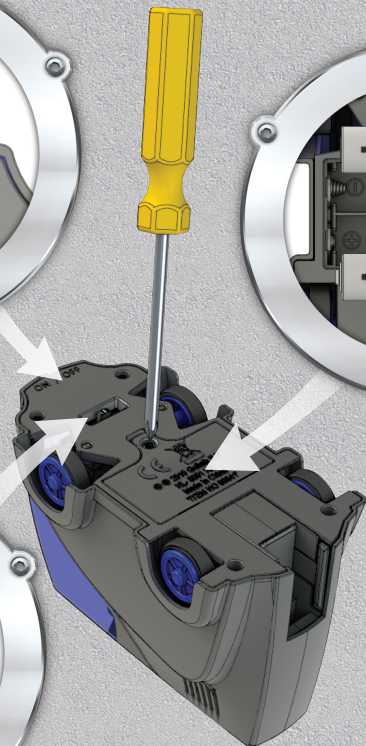


1.

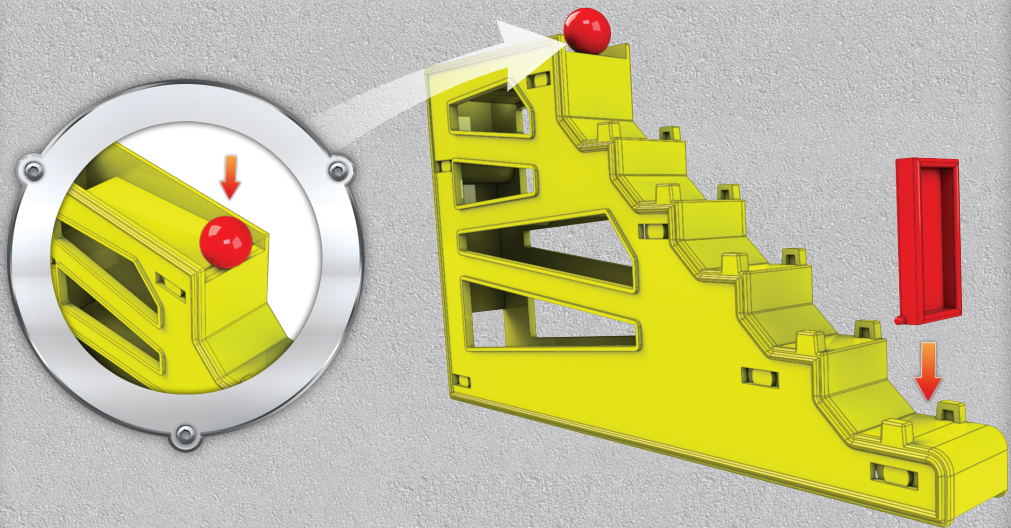
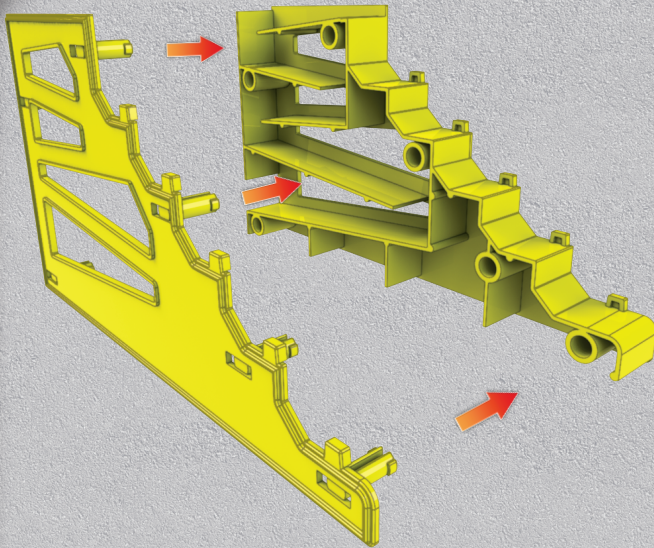


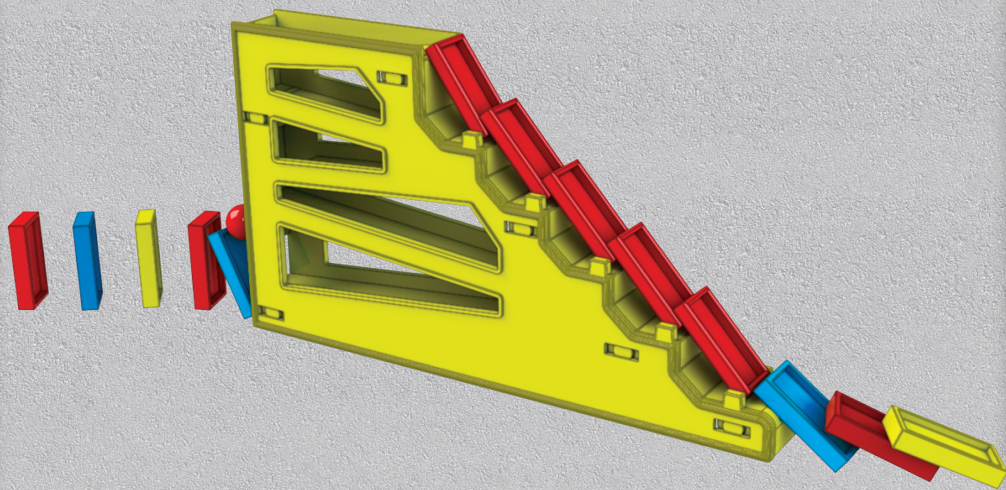
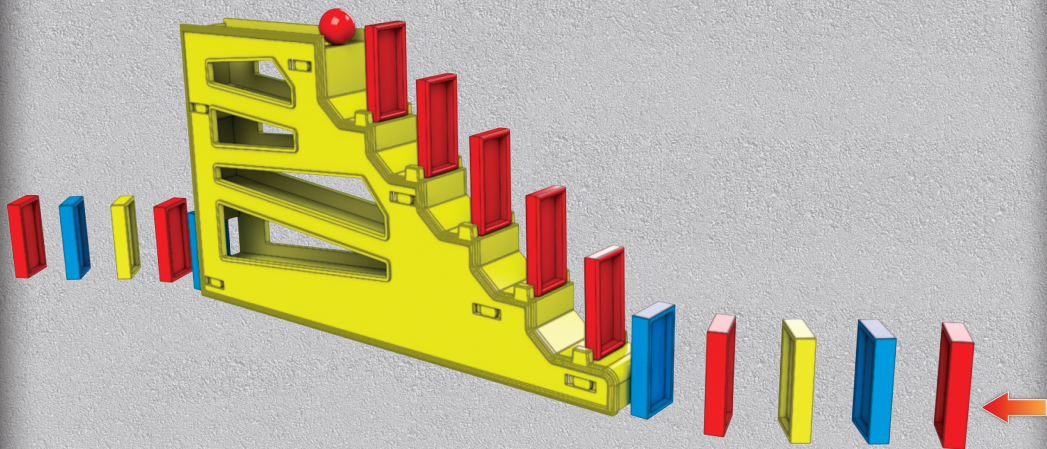
2.









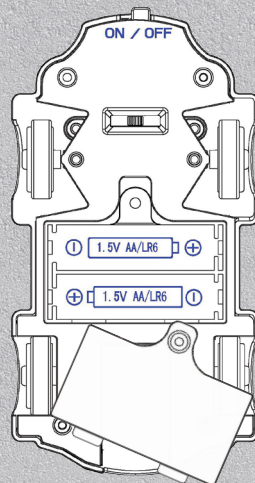








EN Battery Replacement Instructions: Batteries to be replaced by an adult as shown in the diagram (note correct polarity). Do not over tighten the screw. **Battery Safety Information:** Different types of batteries or new and used batteries are not to be mixed. Non-rechargeable batteries are not to be recharged. Rechargeable batteries are to be removed from the toy before being charged. Rechargeable batteries are only to be charged under adult supervision. Exhausted batteries are to be removed from the toy. Supply terminals are not to be short circuited. Instruction sheet must be retained since it contains important information. **FR Instructions Pour Le Remplacement Des Piles:** Les piles doivent être remplacées par un adulte en suivant le schéma (veiller à respecter la polarité). Ne pas trop serrer la vis. **Consignes De Sécurité Relatives Aux Piles:** Ne pas mélanger différents types de piles ou bien des piles neuves et usagées. Ne pas recharger les piles non rechargeables. Retirer les piles rechargeables du jouet avant de les recharger. Les piles rechargeables doivent être rechargées uniquement en présence d'un adulte. Retirer les piles usagées du jouet. Ne pas court-circuiter les bornes d'alimentation. La règle du jeu doit être conservée car elle contient des informations importantes. **NL Instructies voor het vervangen van de batterijen:** Batterijen moeten vervangen worden door een volwassene zoals weergegeven op de afbeelding (let op de juiste richting van de polen). Draai de schroef niet te strak aan. **Veiligheidsinformatie over batterijen:** Gebruik geen verschillende types batterijen tegelijk of oude en nieuwe batterijen door elkaar. Probeer nooit niet-oplaadbare batterijen op te laden. Oplaadbare batterijen uit het speelgoed verwijderen alvorens ze op te laden. Oplaadbare batterijen uitsluitend opladen onder toezicht van een volwassene. Verwijder lege batterijen uit het speelgoed. Voorkom kortsluiting bij de voedingsaansluitingen. Instructieblad moet worden bewaard, omdat het belangrijke informatie bevat. **DE Batterien Einlegen:** Batterien dürfen nur von Erwachsenen gemäß Abbildung in das Fach (beachten Sie die korrekte Polarität) eingeleget werden. Die Schraube festziehen (nicht überdrehen). **Sicherheitshinweise Zu Batterien:** Unterschiedliche Batterietypen bzw. neue und gebrauchte Batterien dürfen nicht zusammen verwendet werden. Nicht aufladbare Batterien dürfen nicht wieder aufgeladen werden. Wiederaufladbare Batterien müssen vor dem Aufladen aus dem Spielzeug entfernt werden. Wiederaufladbare Batterien dürfen nur unter Aufsicht von Erwachsenen aufgeladen werden. Verbrauchte Batterien müssen aus dem Spielzeug entfernt werden. Die Anschlussklemmen dürfen nicht kurzgeschlossen werden. Die Anleitung muss aufbewahrt werden, da sie wichtige Informationen enthält. **IT Istruzioni Per La Sostituzione Delle Batterie:** Le batterie devono essere sostituite da un adulto come mostrato in figura (osservare la polarità corretta). Non serrare eccessivamente la vite. **Informazioni Sulla Sicurezza Delle Batterie:** Non combinare diversi tipi di batterie o batterie nuove e usate. Non ricaricare batterie non ricaricabili. Togliere le batterie ricaricabili dal giocattolo prima di caricarle. Le batterie ricaricabili vanno ricaricate solo sotto la supervisione di un adulto. Rimuovere dal giocattolo le batterie esaurite. Non mandare in corto circuito i terminali di alimentazione. Conservare il manuale di istruzioni per futuro riferimento, contiene informazioni importanti. **ES Instrucciones Para Sustituir Las Pilas:** Las pilas han de ser sustituidas por un adulto tal y como se muestra en el diagrama (preste atención a la polaridad). No apriete excesivamente el tornillo. **Información De Seguridad De Las Pilas:** No mezcle diferentes tipos de pilas ni pilas nuevas y usadas. No recargue pilas no recargables. Las pilas recargables se deben extraer del juguete antes de cargarse. Las pilas recargables sólo han de recargarse bajo la supervisión de un adulto. Retire las pilas agotadas del juguete. No cortocircuite los terminales de suministro. Conserve las instrucciones del juego, ya que contienen información importante. **PT Instruções De Substituição Das Pilhas:** As pilhas devem ser substituídas por um adulto, tal como mostrado no diagrama (observe a polaridade correta). Não aperte o parafuso em demasia. **Informação De Segurança Da Bateria:** Não misture tipos diferentes de pilhas ou pilhas novas e usadas. Não recarregue pilhas não recarregáveis. Retire as pilhas recarregáveis do brinquedo antes de as carregar. As pilhas recarregáveis devem ser carregadas apenas sob a supervisão de um adulto. Retire as pilhas gastas do brinquedo. Não provoque um curto-circuito nos terminais de alimentação. Guarde esta folha de instruções, pois contém informações importantes. **PL Instrukcja wymiany baterii:** Wymagana wymiana baterii przez osobę dorosłą, w sposób pokazany na rysunku (zwrócić uwagę na prawidłową polaryzację). Nie należy nadmiernie dokręcać śrubki. **Informacje o środkach ostrożności dotyczących baterii:** Nie mieszać różnego typu baterii lub akumulatorów, nowych i używanych. Nie ładować ponownie baterii. Akumulatory należy wyjąć z zabawki przed ładowaniem. Akumulatory można ładować wyłącznie pod nadzorem osoby dorosłej. Zużyte baterie lub akumulatory należy wyjąć z zabawki. Zaciśki baterii lub akumulatora nie mogą być zwarte. Zachowaj instrukcje, zawiera istotne informacje. **DA Instruktion For Udskiftning Af Batterier:** Batterier skal skiftes ud af en voksen som vist i diagrammet (OBS rigtig polaritet). Spænd ikke skruen for stramt. **Sikkerhedsinformation Om Batterier:** Forskellige typer batterier eller nye og brugte batterier må ikke blandes. Ikke-genopladelige batterier må ikke oplades på ny. Genopladelige batterier skal fjernes fra legetøjet, før de lades op. Genopladelige batterier må kun oplades under tilsyn af voksne. Brugte batterier skal fjernes fra legetøjet. Forsyningsterminaler må ikke kortsluttes. Gem vejledningen, da den indeholder vigtig information. **NO Instruksjon For Byte Av Batteri:** Batterier skal byttes ut av en voksen som vist i diagrammet (merk riktig polaritet). Ikke stram skruen for mye. **Sikkerhetsinformasjon Om Batterier:** Ulike typer batterier eller nye og brukte batterier skal ikke blandes. Ikke-oppladbare batterier skal ikke lades på nytt. Oppladbare batterier skal fjernes fra leketøyet før de lades. Oppladbare batterier skal kun lades under tilsyn av voksne. Brukte batterier skal fjernes fra leketøyet. Strømterminaler skal ikke kortsluttes. Ta vare på bruksanvisningen da den inneholder viktig informasjon. **SV Instruktioner för batteribyte:** Byte av batteri ska göras av en vuxen såsom visas i diagrammet (observera polariteten). Dra inte åt skruven för hårt. **Säkerhetsanvisningar för batterier:** Olika typer av batterier eller nya och begagnade batterier får inte blandas. Ikke-laddningsbara batterier får inte laddas. Laddningsbara batterier ska tas bort från lekseten innan de laddas på nytt. Laddningsbara batterier får endast laddas under tilsyn av en vuxen. Förbrukade batterier ska plockas bort från lekseten. Laddningsterminalerna får inte kortslutas. Instruktionerna ska sparas eftersom de innehåller viktig information. **FI Paristoja vaihto-ohje:** Aikuisen tulisi vaihtaa paristot kuvan mukaisesti (huomioi napaisuus). Älä kiristää ruuvia liikaa. **Paristoja koskevat turvallisuustiedot:** Erilaisia paristoja tai uusia ja käytettyjä paristoja ei saa sekoittaa keskenään. Kertakäyttöparistoja ei saa ladata uudelleen. Ladattavat paristot on poistettava lelusta ennen lataamista. Ladattavat paristot saa ladata vain aikuisen valvonnassa. Tyhjät paristot on poistettava lelusta. Virtaliittimiä ei saa oikosulkea. Käyttöohjeet tulee säilyttää, sillä ne sisältävät tärkeitä tietoja.



	<p>EN The wheeled bin symbol indicates that the product and the batteries must not be disposed of with other household waste as they may contain elements which can have a harmful effect on the environment and human health. Please use designated collection points or recycling facilities when disposing of the item and the batteries. To help locate your nearest facility see: www.recyclenow.com</p>	<p>FR Le symbole représentant une poubelle bariée signifie que le produit et les piles ne doivent pas être jetés avec les ordures ménagères car ils contiennent des éléments pouvant avoir des effets néfastes sur la santé et l'environnement. Merci d'utiliser les points de collecte prévus à cet effet.</p>	<p>NL Het symbool van de container duidt aan dat het product en de batterijen niet bij het huusvuil weggegooid mogen worden aangezien ze elementen kunnen bevatten die een schadelijk effect kunnen hebben op het milieu en de gezondheid. Gelieve gebruik te maken van de daarvoor voorziene recyclingpunten. Om het dichtstbijzijnde inzamelpunt te vinden, neemt u contact op met uw gemeente.</p>	<p>DE Das Mülltonnensymbol weist darauf hin, dass dieses Produkt und die enthaltenen Batterien nicht mit dem normalen Hausmüll entsorgt werden dürfen, da möglicherweise gesundheitsgefährdende und umweltschädliche Stoffe enthalten sind. Bitte führen Sie dieses Produkt und die Batterien einer entsprechenden Entsorgungsstelle zu.</p>	<p>IT Il simbolo del bidone indica che il prodotto e le batterie non devono essere smaltiti come rifiuti generici, poiché contengono elementi che potrebbero avere un effetto dannoso sull'ambiente e sulla salute. Si prega di utilizzare gli appropriati punti di raccolta o le strutture di riciclo per lo smaltimento di questo articolo e delle batterie.</p>	<p>ES El símbolo del contenedor indica que ni el producto ni las pilas deben mezclarse con el resto de la basura doméstica, dado que contienen elementos que pueden tener efectos perjudiciales para el medio ambiente y para la salud humana. A la hora de desechar el producto y las pilas, utilice puntos de recogida e instalaciones de reciclaje diseñados para tal efecto.</p>
<p>PT O símbolo do conteúdo de lixo indica que este produto e as suas pilhas devem ser recolhidos separadamente do resto do lixo caseiro, dado que contém elementos que têm um efeito nocivo no meio ambiente e na saúde humana. Por favor, utilize os pontos de recolha ou as instalações de reciclagem designadas ao descartar este item e as pilhas.</p>	<p>PL Symbolik kosza na kółkach oznacza że produkt i baterie nie wdno usuwać wraz z innymi odpadami domowymi, gdyż mogą zawierać szkodliwe substancje potencjalnie szkodliwe dla środowiska i ludzkiego zdrowia. Prosimy o pozostawienie produktu i baterii w przeznaczonym do tego celu punkcie zbiórki lub przetwarzania odpadów.</p>	<p>DA Stråledispensymbolet indikerer, at produktet og batterierne ikke må smides ud sammen med andet husholdningsaffald, da de kan indeholde elementer, som kan have en skadelig effekt på miljøet og menneskers sundhed. Brug endelige returpunkter eller genbrugsstationer, når du smider produktet og batterierne ud.</p>	<p>NO Sappelpakkesymbolet indikerer at produktet og batteriene ikke må kastes sammen med annet husholdningsavfall, siden de kan inneholde elementer som kan ha en skadelig effekt på miljøet og menneskers helse. Vennligst bruk egne returpunkter eller gjenbrugsstasjoner når du kaster gjenstanden og batteriene.</p>	<p>SV Soppelpakkesymbolen anger att produkten och batterierna inte får sorteras med hushållsavfall eftersom de kan innehålla ämnen som kan ha en skadlig effekt på miljön och människors hälsa. Vänligen använd oösedda uppsamlingsställen eller återvinningsanläggningar när ni ska göra av med produkten och batterierna.</p>	<p>FI Pyörällinen roskakori -symboli osoittaa, että tuotetta ja paristoja ei saa hävittää muun kotitalousjätteen seassa, koska ne sisältävät sellaisia aineita, jotka voivat vahingoittaa ympäristöä ja ihmisten terveyttä. Hävitä tuote ja akut käyttämälläniemityä keräyspistettä ja kierrätyspalkkioa.</p>	

EN Warning. Not suitable for children under 36 months. Small parts. Small balls. Choking hazard. **FR** Attention. Ne convient pas aux enfants de moins de 36 mois. Petits éléments. Petites balles. Danger d'étouffement. **NL** Waarschuwing. Niet geschikt voor kinderen jonger dan 36 maanden. Kleine onderdelen. Kleine ballen. Verstikkingsgevaar. **DE** Achtung. Nicht für Kinder unter 36 Monaten geeignet. Kleinteile. Kleine Kugeln. Erstickungsgefahr. **IT** Avvertenza. Non adatto a bambini di età inferiore a 36 mesi. Piccole parti. Piccole palle. Rischio di soffocamento. **ES** Advertencia. No conviene para niños menores de 36 meses. Partes pequeñas. Bolas pequeñas. Peligro de atragantamiento. **PT** Atenção. Contra-indicado para crianças com menos de 36 meses. Pequenas partes. Pequenas bolas. Risco de asfixia. **PL** Ostrzeżenie. Nieodpowiednie dla dzieci w wieku poniżej 36 miesięcy. Małe części. Małe kulki. Niebezpieczeństwo udławienia się. **DK** Advarsel. Ikke egnet for børn under 36 måneder. Små dele. Små bolde. Kvælningsfare. **NO** Advarsel. Ikke egnet for barn under 36 måneder. Små deler. Små baller. Kvelningsfare. **SE** Varning. Inte lämplig för barn under 36 månader. Smådelar. Små bollar. Kvävningrisk. **FI** Varoitus. Ei sovelly alle 36 kuukauden ikäisille lapsille. Pieniä osia. Pieniä palloja. Tukehtumisvaara.

EN Colours and content may vary. **FR** Les couleurs et les détails peuvent varier. **NL** Kleuren en inhoud kunnen afwijken. **DE** Farb- und Inhaltsänderungen vorbehalten. **IT** I colori ed i particolari possono variare. **ES** Los colores y detalles pueden variar. **PT** Cores e detalhes podem variar. **PL** Kolory i szczegóły mogą się różnić. **DK** Farver og indhold kan variere. **NO** Farger og innhold kan variere. **SE** Färger och innehåll kan variera. **FI** Värit ja sisältö saattavat vaihdella.

© 2023 Goliath, Vijzelpad 80, 8051 KR Hattem, the Netherlands.

Vivid Toy Group Ltd, GU3 1LS, UK

Made in China.

AA x 2

EN NOT INCLUDED. FR NON INCLUSES. NL NIET INCLUSIEF. DE NICHT ENTHALTEN. IT NON INCLUDE. ES NO INCLUIDAS. PT NÃO INCLUIDAS. PL NIE W ZESTAWIE. DK IKKE MEDFØLGER. NO IKKE INKLUDERT. SE INGÅR EJ. FI EI MUKANA.



928793



928793.0-10-v01-2303



Adresses sur quefairedemesdechets.fr

